



Istituto Zooprofilattico Sperimentale
del Lazio e della Toscana *M. Aleandri*

BILANCIO DI ESERCIZIO 2017

DIREZIONE ECONOMICA FINANZIARIA
UFFICIO RAGIONERIA

BILANCIO DI ESERCIZIO 2017

Elenco documenti

All.1	Stato Patrimoniale Modello ai sensi del D.Leg.vo 118/2011 come modificato dal D.M. 20 marzo 2013
All.2	Conto Economico Modello ai sensi del D.Leg.vo 118/2011 come modificato dal D.M. 20 marzo 2013
All.3	Nota Integrativa Con allegati: <ul style="list-style-type: none">- Tabelle NI_SP Attivo- Tabelle NI_SP Passivo- Tabelle NI_Conto Economico
All.4	Rendiconto Finanziario Modello ai sensi del D.Leg.vo 118/2011 come modificato dal D.M. 20 marzo 2013
All.5	Relazione sulla Gestione
All.6	Indicatore Tempestività dei Pagamenti
All.7	SIOPE

STATO PATRIMONIALE ATTIVO			Importi: Euro	
	Anno 2017	Anno 2016	VARIAZIONE 2017/2016	
			Importo	%
A) IMMOBILIZZAZIONI				
I Immobilizzazioni immateriali	148.129	180.474	(32.345)	-17,9%
1) Costi d'impianto e di ampliamento	-	-	-	-
2) Costi di ricerca e sviluppo	-	-	-	-
3) Diritti di brevetto e di utilizzazione delle opere dell'ingegno	114.771	144.675	(29.904)	-20,7%
a) Diritti di brevetto e di utilizzazione delle opere dell'ingegno	2.835.453	2.809.610	25.843	0,9%
b) Fondo amm.to Diritti di brevetto e di utilizzazione delle opere dell'ingegno	(2.720.682)	(2.664.935)	(55.747)	2,1%
4) Immobilizzazioni immateriali in corso e acconti	1.539	1.539	-	0,0%
5) Altre immobilizzazioni immateriali	31.819	34.260	(2.441)	-7,1%
a) Altre immobilizzazioni immateriali	73.316	73.316	-	0,0%
b) Fondo amm.to altre immobilizzazioni immateriali	(41.497)	(39.056)	(2.441)	6,3%
II Immobilizzazioni materiali	24.068.440	24.828.877	(760.437)	-3,1%
1) Terreni	2.410.921	2.410.921	-	0,0%
a) Terreni indisponibili	2.410.921	2.410.921	-	0,0%
b) Fondo amm.to Terreni indisponibili	-	-	-	-
2) Fabbricati	20.364.303	20.846.991	(482.688)	-2,3%
a) Fabbricati non strumentali (disponibili)				
b) Fondo amm.to Fabbricati non strumentali (disponibili)				
c) Fabbricati strumentali (indisponibili)	36.070.149	35.480.025	590.124	1,7%
d) Fondo amm.to Fabbricati strumentali (indisponibili)	(15.705.846)	(14.633.034)	(1.072.812)	7,3%
3) Impianti e macchinari	16.231	20.911	(4.680)	-22,4%
a) Impianti e macchinari	2.571.882	3.081.907	(510.025)	-16,5%
b) Fondo amm.to impianti e macchinari	(2.555.650)	(3.060.996)	505.346	-16,5%
4) Attrezzature sanitarie e scientifiche	953.066	1.308.365	(355.299)	-27,2%
a) Attrezzature sanitarie e scientifiche	13.616.280	14.818.369	(1.202.089)	-8,1%
b) Fondo amm.to attrezzature sanitarie e scientifiche	(12.663.214)	(13.510.004)	846.790	-6,3%
5) Mobili e arredi	222.629	96.707	125.922	130,2%
a) Mobili e arredi	1.352.963	1.338.463	14.500,00	1,1%
b) Fondo amm.to mobili e arredi	(1.130.335)	(1.241.756)	111.421	-9,0%
6) Automezzi	31.224	40.145	(8.921)	-22,2%
a) Automezzi	238.957	268.801	(29.844)	-11,1%
b) Fondo amm.to automezzi	(207.733)	(228.656)	20.923	-9,2%
7) Oggetti d'arte	-	-	-	-
8) Altre immobilizzazioni materiali	70.066	104.837	(34.771)	-33,2%
a) Altre immobilizzazioni materiali	972.800	968.895	3.905	0,4%
b) Fondo amm.to altre immobilizzazioni materiali	(902.734)	(864.058)	(38.676)	4,5%
9) Immobilizzazioni materiali in corso e acconti	-	-	-	-
III Immobilizzazioni finanziarie (con separata indicazione, per ciascuna voce dei crediti, degli importi esigibili entro l'esercizio successivo)	Entro 12 mesi	Oltre 12 mesi		
	-	-	-	-
1) Crediti finanziari	-	-	-	-
a) Crediti finanziari v/ Stato	-	-	-	-
b) Crediti finanziari v/ Regione	-	-	-	-
c) Crediti finanziari v/ partecipate	-	-	-	-
d) Crediti finanziari v/ altri	-	-	-	-
2) Titoli	-	-	-	-
a) Partecipazioni	-	-	-	-
b) Altri titoli	-	-	-	-
Totale A)	24.216.569	25.009.351	(792.782)	-3,2%
B) ATTIVO CIRCOLANTE				
I Rimanenze	543.676	72.742	470.934	647,4%
1) Rimanenze beni sanitari	535.859	63.495	472.364	743,9%
2) Rimanenze beni non sanitari	7.817	9.247	(1.430)	-15,5%
3) Acconti per acquisti beni sanitari	-	-	-	-
4) Acconti per acquisti beni non sanitari	-	-	-	-
II Crediti (con separata indicazione, per ciascuna voce, degli importi esigibili oltre l'esercizio successivo)	Entro 12 mesi	Oltre 12 mesi		
	9.842.884	7.359.576	17.202.460	16.041.879
1) Crediti v/ Stato	6.904.947	3.819.309	10.724.256	9.654.244
a) Crediti v/ Stato - parte corrente	4.752.108	2.917.365	7.669.473	6.684.256
1) Crediti v/ Stato per spesa correntee acconti	4.752.108	2.917.365	7.669.473	6.684.256
2) Crediti v/ Stato - altro	-	-	-	-
b) Crediti v/ Stato - investimenti	-	-	-	-

STATO PATRIMONIALE ATTIVO					Importi: Euro	
			Anno 2017	Anno 2016	VARIAZIONE 2017/2016	
					Importo	%
q) Crediti v/ Stato - per ricerca	2.152.839	901.944	3.054.783	2.969.988	84.795	2,9%
1) Crediti v/Ministero della Salute per ricerca corrente	2.152.839	901.944	3.054.783	2.969.988	84.795	2,9%
2) Crediti v/Ministero della Salute per ricerca finalizzata	-	-	-	-	-	-
3) Crediti v/Stato per ricerca - altre Amministrazioni centrali	-	-	-	-	-	-
4) Crediti v/Stato - investimenti per ricerca	-	-	-	-	-	-
2) Crediti v/Regione o Provincia Autonoma	943.206	579.319	1.522.525	1.519.319	3.206	0,2%
a) Crediti v/Regione o Provincia Autonoma - parte corrente	943.206	466.321	1.409.527	1.406.321	3.206	0,2%
1) Crediti v/Regione o Provincia Autonoma per spesa corrente	943.206	466.321	1.409.527	1.406.321	3.206	0,2%
a) Crediti v/Regione o Provincia Autonoma per assegnazione annua - CIPE	-	-	-	-	-	-
b) Crediti v/Regione o Provincia Autonoma per spesa corrente - altro	943.206	466.321	1.409.527	1.406.321	3.206	0,2%
2) Crediti v/Regione o Provincia Autonoma per ricerca	-	-	-	-	-	-
b) Crediti v/Regione o Provincia Autonoma - patrimonio netto	-	112.998	112.998	112.998	-	0,0%
1) Crediti v/Regione o Provincia Autonoma per finanziamento per investimenti	-	112.998	112.998	112.998	-	0,0%
2) Crediti v/Regione o Provincia Autonoma per incremento fondo di dotazione	-	-	-	-	-	-
3) Crediti v/Regione o Provincia Autonoma per ripiano perdite	-	-	-	-	-	-
4) Crediti v/Regione o Provincia Autonoma per ricostituzione risorse da investimenti esercizi precedenti	-	-	-	-	-	-
3) Crediti v/aziende sanitarie pubbliche	552.031	-	552.031	522.016	30.015	5,7%
a) Crediti v/aziende sanitarie pubbliche della Regione	552.031	-	552.031	522.016	30.015	5,7%
b) Crediti v/aziende sanitarie pubbliche fuori Regione	-	-	-	-	-	-
4) Crediti v/società partecipate e/o enti dipendenti della Regione	-	-	-	-	-	-
5) Crediti v/altri soggetti pubblici	80.000	1.792.879	1.872.879	1.365.792	507.087	37,1%
6) Crediti v/Unione Europea e altri Stati	13.625	-	13.625	49.625	(36.000)	-72,5%
7) Crediti v/privati	820.000	1.168.069	1.988.069	2.331.813	(343.744)	-14,7%
8) Crediti v/Erario	239.274	-	239.274	301.050	(61.776)	-20,5%
9) Crediti v/altri	289.801	-	289.801	298.020	(8.219)	-2,8%
III Attività finanziarie che non costituiscono immobilizzazioni			-	-	-	-
1) Partecipazioni che non costituiscono immobilizzazioni	-	-	-	-	-	-
2) Altri titoli che non costituiscono immobilizzazioni	-	-	-	-	-	-
IV Disponibilità liquide			5.901.786	3.678.111	2.223.675	60,5%
1) Cassa	-	-	21.438	14.817	6.621	44,7%
2) Istituto Tesoriere	-	-	5.737.586	3.542.640	2.194.946	62,0%
3) Tesoreria Unica	-	-	-	-	-	-
4) Conto corrente postale	-	-	142.762	120.654	22.108	18,3%
Totale B)			23.647.922	19.792.732	3.855.190	19,5%
C) RATEI E RISCONTI ATTIVI						
I Ratei attivi	-	-	-	-	-	-
II Risconti attivi	-	-	1.579	100.500	(98.921)	-98,4%
Totale C)			1.579	100.500	(98.921)	-98,4%
TOTALE ATTIVO (A+B+C)			47.866.070	44.902.583	2.963.487	6,6%
D) CONTI D'ORDINE						
1) Canoni di leasing ancora da pagare	-	-	-	-	-	-
2) Depositi cauzionali	-	-	-	-	-	-
3) Beni in comodato	-	-	-	-	-	-
4) Altri conti d'ordine	-	-	-	-	-	-
Totale D)			0	0	0	-

STATO PATRIMONIALE PASSIVO E PATRIMONIO NETTO			Importi: Euro			
	Anno 2017	Anno 2016	VARIAZIONE 2017/2016			
			Importo	%		
A) PATRIMONIO NETTO						
I Fondo di dotazione	2.144.760	2.144.760	0	0,0%		
II Finanziamenti per investimenti	19.716.754	20.886.971	(1.170.217)	-5,6%		
1) Finanziamenti per beni di prima dotazione	0	0	0	-		
2) Finanziamenti da Stato per investimenti	19.301.545	20.337.047	(1.035.502)	-5,1%		
a) Finanziamenti da Stato ex art. 20 Legge 67/88	0	0	0	-		
b) Finanziamenti da Stato per ricerca	0	0	0	-		
c) Finanziamenti da Stato - altro	19.301.545	20.337.047	(1.035.502)	-5,1%		
3) Finanziamenti da Regioni per investimenti	407.714	542.429	(134.715)	-24,8%		
4) Finanziamenti da altri soggetti pubblici per investimenti	7.495	7.495	0	0,0%		
5) Finanziamenti per investimenti da rettifica contributi in conto esercizio	0	0	0	-		
III Riserve da donazioni e lasciti vincolati ad investimenti	0	0	0	-		
IV Altre riserve	1.528.892	1.528.892	0	0,0%		
Riserve di utili destinate all'acquisto di beni	1.528.892	1.528.892	0	0,0%		
V Contributi per ripiano perdite	0	0	0	-		
VI Utili (perdite) portati a nuovo	1.492.597	1.426.195	66.402	4,7%		
VII Utile (perdita) dell'esercizio	235.388	66.402	168.986	254,5%		
Totale A)	25.118.391	26.053.220	(934.829)	-3,6%		
B) FONDI PER RISCHI ED ONERI						
1) Fondi per imposte, anche differite	0	0	0	-		
2) Fondi per rischi	225.000	0	225.000	-		
3) Fondi da distribuire	0	0	0	-		
4) Quota inutilizzata contributi di parte corrente vincolati	0	0	0	-		
5) Altri fondi oneri	2.597.152	2.434.832	162.320	6,7%		
Totale B)	2.822.152	2.434.832	387.320	15,9%		
C) TRATTAMENTO FINE RAPPORTO						
1) TFR personale dipendente	0	0	0	-		
Totale C)	0	0	0	-		
D) DEBITI (con separata indicazione, per ciascuna voce, degli importi esigibili oltre l'esercizio successivo)						
	Entro 12 mesi	Oltre 12 mesi				
1) Mutui passivi	0	0	0	-		
2) Debiti v/Stato	0	6.854.858	6.854.858	0,0%		
3) Debiti v/Regione o Provincia Autonoma	0	0	0	-		
4) Debiti v/aziende sanitarie pubbliche	0	156.816	156.816	0,0%		
a) Debiti v/aziende sanitarie pubbliche della Regione	0	156.816	156.816	0,0%		
c) Debiti v/aziende sanitarie pubbliche fuori Regione	0	0	0	-		
5) Debiti v/società partecipate e/o enti dipendenti della Regione	0	0	0	-		
6) Debiti v/fornitori	2.268.572	342.035	2.610.607	3.216.316	(605.709)	-18,8%
7) Debiti v/Istituto Tesoriere	689	0	689	670	19	2,8%
8) Debiti tributari	1.039.306	0	1.039.306	7.483	1.031.823	13788,9%
9) Debiti v/istituti previdenziali, assistenziali e sicurezza sociale	1.056.612	0	1.056.612	76.136	980.476	1287,8%
10) Debiti v/altri	2.654.003	2.162.077	4.816.080	4.129.404	686.676	16,6%
a) Debiti v/altri Enti per attività di ricerca	1.157.800	1.303.003	2.460.803	2.522.707	(61.904)	-2,5%
b) Debiti v/altri	1.496.203	859.074	2.355.277	1.606.697	748.580	46,6%
Totale D)	7.019.182	9.515.786	16.534.968	14.441.683	2.093.285	14,5%
E) RATEI E RISCONTI PASSIVI						
1) Ratei passivi	10.254	36.677	(26.423)	-72,0%		
2) Risconti passivi	3.380.305	1.936.171	1.444.134	74,6%		
Totale E)	3.390.559	1.972.848	1.417.711	71,9%		
TOTALE PASSIVO E PATRIMONIO NETTO (A+B+C+D+E)			47.866.070	44.902.583	2.963.487	6,6%
F) CONTI D'ORDINE						
1) Canoni di leasing ancora da pagare				0	-	
2) Depositi cauzionali				0	-	
3) Beni in comodato				0	-	
4) Altri conti d'ordine				0	-	
Totale F)				0		

CONTO ECONOMICO			Importi: Euro	
	Anno 2017	Anno 2016	VARIAZIONE 2017/2016	
			Importo	%
A) VALORE DELLA PRODUZIONE				
1) Contributi in c/esercizio	37.167.650	34.791.348	2.376.302	6,8%
a) Contributi in c/esercizio - da Regione o Provincia Autonoma per quota F.S. regionale	28.623.396	28.623.396	0	0,0%
b) Contributi in c/esercizio - extra fondo	1.108.797	1.123.080	(14.283)	-1,3%
1) Contributi da Regione o Prov. Aut. (extra fondo) - rincalati	200.000	200.000	0	0,0%
2) Contributi da Regione o Prov. Aut. (extra fondo) - altro	580.500	480.000	100.500	20,9%
3) Contributi da aziende sanitarie pubbliche (extra fondo)	90.772	282.065	(191.293)	-67,8%
4) Contributi da Ministero della Salute	237.525	161.015	76.510	47,5%
c) Contributi in c/esercizio - per ricerca	7.435.457	5.044.872	2.390.585	47,4%
1) da Ministero della Salute per ricerca corrente	2.161.932	1.218.113	943.819	77,5%
2) da Ministero della Salute per ricerca finalizzata	54.829	100.622	(45.793)	-45,5%
3) da Ministero - altro	4.851.737	3.079.804	1.771.933	57,5%
4) da Regioni	232.213	447.266	(215.053)	-48,1%
5) da Unione Europea e altri Stati	121.374	125.402	(4.028)	-3,2%
6) da altri soggetti pubblici	9.000	63.500	(54.500)	-85,8%
7) da privati	4.372	10.165	(5.793)	-57,0%
f) Contributi in c/esercizio - da privati	0	0	0	-
2) Rettifica contributi c/esercizio per destinazione ad investimenti	0	0	0	-
3) Utilizzo fondi per quote inutilizzate contributi vincolati di esercizi precedenti	0	0	0	-
4) Ricavi per prestazioni sanitarie	1.590.090	1.553.478	36.612	2,4%
a) Ricavi per prestazioni sanitarie - ad aziende sanitarie pubbliche e altri soggetti pubblici	467.227	519.382	(52.155)	-10,0%
b) Ricavi per prestazioni sanitarie - a privati	0	0	0	-
c) Ricavi per prestazioni sanitarie - intramoenia	0	0	0	-
d) Ricavi per prestazioni sanitarie - altro	1.122.863	1.034.096	88.767	8,6%
5) Concorsi, recuperi e rimborsi	363.031	287.455	75.576	26,3%
6) Quota contributi in c/capitale imputata nell'esercizio	1.170.218	1.235.221	(65.003)	-5,3%
7) Incrementi delle immobilizzazioni per lavori interni	0	0	0	-
8) Altri ricavi e proventi	27.165	1.453	25.712	1769,6%
Totale A)	40.318.154	37.868.955	2.449.199	6,5%
B) COSTI DELLA PRODUZIONE				
1) Acquisti di beni	2.357.114	2.758.777	(401.663)	-14,6%
a) Acquisti di beni sanitari	2.321.449	2.702.911	(381.462)	-14,1%
b) Acquisti di beni non sanitari	35.665	55.866	(20.201)	-36,2%
2) Acquisti di servizi sanitari	523.660	480.114	43.546	9,1%
a) Acquisti prestazioni sanitarie	0	0	0	-
b) Compartecipazione al personale per attività libero-prof. (intramoenia)	0	0	0	-
c) Rimborso assegni e contributi sanitari	0	0	0	-
d) Consulenze, collaborazioni, interinale, altre prestazioni di lavoro sanitarie	0	0	0	-
e) Altri servizi a rilevanza sanitaria	523.660	480.114	43.546	9,1%
3) Acquisti di servizi non sanitari	3.523.403	3.368.697	154.706	4,6%
a) Servizi non sanitari	2.599.318	2.559.956	39.362	1,5%
b) Consulenze, collaborazioni, interinale, altre prestazioni di lavoro non sanitarie	841.489	674.456	167.033	24,8%
c) Formazione	82.596	134.285	(51.689)	-38,5%
4) Manutenzione e riparazione	2.248.475	2.240.893	7.582	0,3%
5) Godimento di beni di terzi	335.879	246.780	89.099	36,1%
6) Costi del personale	24.073.806	24.158.281	(84.475)	-0,3%
7) Oneri diversi di gestione	700.510	604.169	96.341	15,9%
8) Ammortamenti	1.749.301	1.822.208	(72.907)	-4,0%
a) Ammortamenti immobilizzazioni immateriali	84.720	144.360	(59.640)	-41,3%
b) Ammortamenti dei fabbricati	1.072.813	1.045.315	27.498	2,6%
c) Ammortamenti delle altre immobilizzazioni materiali	591.768	632.533	(40.765)	-6,4%
9) Svalutazione delle immobilizzazioni e dei crediti	170.000	0	170.000	-
10) Variazione delle rimanenze	(470.935)	18.186	(489.122)	-2689,6%
a) Variazione delle rimanenze sanitarie	(472.364)	13.983	(486.347)	-3478,1%
b) Variazione delle rimanenze non sanitarie	1.429	4.203	(2.774)	-66,0%
11) Accantonamenti	2.550.506	1.157.416	1.393.090	120,4%
a) Accantonamenti per rischi	225.000	0	225.000	-
b) Accantonamenti per quote inutilizzate di contributi vincolati	1.985.653	1.157.416	828.237	71,6%
c) Altri accantonamenti	339.853	0	339.853	-
Totale B)	37.761.719	36.855.522	906.197	2,5%
DIFFERENZA TRA VALORE E COSTI DELLA PRODUZIONE (A-B)	2.556.435	1.013.433	1.543.002	152,3%

CONTO ECONOMICO			Importi: Euro	
	Anno 2017	Anno 2016	VARIAZIONE 2017/2016	
			Importo	%
C) PROVENTI E ONERI FINANZIARI				
1) Interessi attivi ed altri proventi finanziari	0	0	0	-
2) Interessi passivi ed altri oneri finanziari	6.233	124.228	(117.995)	-95,0%
Totale C)	(6.233)	(124.228)	117.995	-95,0%
D) RETTIFICHE DI VALORE DI ATTIVITA' FINANZIARIE				
1) Rivalutazioni	0	0	0	-
2) Svalutazioni	0	0	0	-
Totale D)	0	0	0	-
E) PROVENTI E ONERI STRAORDINARI				
1) Proventi straordinari	161.813	1.398.390	(1.236.577)	-88,4%
a) Plusvalenze	0	0	0	-
b) Altri proventi straordinari	161.813	1.398.390	(1.236.577)	-88,4%
2) Oneri straordinari	1.056.351	669.440	386.911	57,8%
a) Minusvalenze	85	374	(289)	-77,3%
b) Altri oneri straordinari	1.056.266	669.066	387.200	57,9%
Totale E)	(894.538)	728.950	(1.623.488)	-222,7%
RISULTATO PRIMA DELLE IMPOSTE (A-B+C+D+E)	1.655.664	1.618.155	37.509	2,3%
Y) IMPOSTE SUL REDDITO DELL'ESERCIZIO				
1) IRAP	1.420.276	1.551.753	(131.477)	-8,5%
a) IRAP relativa a personale dipendente	1.182.777	1.284.200	(101.423)	-7,9%
b) IRAP relativa a collaboratori e personale assimilato a lavoro dipendente	216.975	250.654	(33.679)	-13,4%
c) IRAP relativa ad attività di libera professione (intraoecnia)	0	0	0	-
d) IRAP relativa ad attività commerciali	20.524	16.899	3.625	21,5%
2) IRES	0	0	0	-
3) Accantonamento a fondo imposte (accertamenti, condoni, ecc.)	0	0	0	-
Totale Y)	1.420.276	1.551.753	(131.477)	-8,5%
UTILE (PERDITA) DELL'ESERCIZIO	235.388	66.402	168.986	254,5%



Istituto Zooprofilattico Sperimentale
del Lazio e della Toscana *M. Aleandri*

BILANCIO DI ESERCIZIO 2017

NOTA INTEGRATIVA

DIREZIONE ECONOMICA FINANZIARIA
UFFICIO RAGIONERIA

Criteri generali di formazione del bilancio di esercizio	5
Criteri di valutazione adottati per la redazione del bilancio di esercizio	6
Dati relativi al personale	11
RIFERIMENTI NORMATIVI	16
STATO PATRIMONIALE	18
ATTIVO PATRIMONIALE	18
A. Immobilizzazioni	18
A.I Immobilizzazioni immateriali	18
A.I.3 Diritti di brevetto e di utilizzazione delle opere dell'ingegno	19
A.I.4 Immobilizzazioni immateriali in corso e acconti	19
A.I.5 Altre immobilizzazioni immateriali	19
A.II Immobilizzazioni materiali	20
A.II.1 Terreni	20
A.II.2 Fabbricati	21
A.II.3 Impianti e macchinari	22
A.II.4 Attrezzature sanitarie e scientifiche	22
A.II.5 Mobili e arredi	22
A.II.6 Automezzi	23
A.II.8 Altre immobilizzazioni materiali	23
A.III Immobilizzazioni finanziarie	23
B. Attivo Circolante	23
B.I Rimanenze	23
B.II Crediti	24
B.II.1 Crediti v/Stato	24
B.II.1.a) Crediti v/Stato – parte corrente	24
B.II.1.c) Crediti v/Stato per ricerca	28
B.II.2 Crediti v/Regione o Provincia Autonoma	36
B.II.2.a) Crediti v/Regione o Provincia Autonoma – parte corrente	36
B.II.2.b) Crediti v/Regione per versamenti a patrimonio netto	37
B.II.3 Crediti v/aziende sanitarie pubbliche	37
B.II.3.a) Crediti v/aziende sanitarie pubbliche della Regione	37
B.II.5 Crediti v/altri soggetti pubblici	38
B.II.6 Crediti v/unione europea e altri Stati	38
B.II.7 Crediti v/privati	39
Fondo svalutazione crediti	39
B.II.8 Crediti v/Erario	40
B.II.9 Crediti v/altri	41
B.III Attività finanziarie che non costituiscono immobilizzazioni	41
B.IV Disponibilità liquide	41
C. Ratei e Risconti attivi	42
C.I Ratei Attivi	42
C.II Risconti attivi	42
PASSIVO PATRIMONIALE	43
A. Patrimonio Netto	43
A.I Fondo di dotazione	43

A.II Finanziamenti per investimenti	43
A.II.2) Finanziamenti da Stato per investimenti	45
A.II.3) Finanziamenti da Regioni per investimenti	45
A.II.4) Finanziamenti da altri soggetti pubblici per investimenti	45
A.IV Altre riserve	45
A.VI Utili (Perdite) portati a nuovo	45
A.VII Utile (Perdita) dell'esercizio	45
B. Fondi per rischi ed oneri	46
C. Trattamento di fine rapporto	47
D. Debiti	47
D.1) Mutui Passivi	47
D.2) Debiti v/Stato	47
D.3) Debiti v/Regione o Provincia Autonoma	47
D.4) Debiti v/aziende sanitarie pubbliche	48
D.5) Debiti v/società partecipate e/o enti dipendenti della Regione	48
D.6) Debiti v/fornitori	48
D.7) Debiti v/Istituto Tesoriere	48
D.8) Debiti Tributarî	48
D.9) Debiti v/istituti previdenziali, assistenziali e sicurezza sociale	49
D.10) Debiti v/altri	49
D.10 a) Debiti v/altri Enti per attività di ricerca	49
D.10 b) Debiti v/altri	49
E. Ratei e Risconti Passivi	51
E.1) Ratei passivi	51
E.2) Risconti passivi	51
F. Conti d'ordine	54
F.1) Canoni di leasing ancora da pagare	54
F.2) Depositi cauzionali	54
F.3) Beni in comodato	54
F.4) Altri conti d'ordine	54
CONTO ECONOMICO	55
	55
A) Valore della produzione	55
A.1) Contributi in c/esercizio	55
A.1 a) Contributi in c/ esercizio – da Regione o Provincia Autonoma per quota F.S. regionale	55
A.1 b) Contributi in c/ esercizio – extra fondo	56
A.1 b.1) Contributi da Regione o Prov. Aut. (extra fondo) – vincolati	57
A.1 b.2) Contributi da Regione o Prov. Aut. (extra fondo) – altro	57
A.1 b.3) Contributi da aziende sanitarie pubbliche (extra fondo)	58
A.1 b.4) Contributi da Ministero della Salute	58
A.1 c) Contributi in c/ esercizio – per ricerca	59
A.1 c.1) Da Ministero della Salute per ricerca corrente	59
A.1 c.2) Da Ministero della Salute per ricerca finalizzata	64
A.1 c.3) Da Ministero – altro	64
A.1 c.4) Da Regioni	65
A.1 c.5) Da Unione Europea e altri Stati	66
A.1 c.6) Da altri soggetti pubblici	66

A.1 c.7) Da privati	66
A.1 f) Contributi in c/esercizio – da privati	66
A.4) Ricavi per prestazioni sanitarie	67
A.4 a) Ricavi per prestazioni sanitarie – ad azienda sanitarie pubbliche e altri soggetti pubblici	67
A.4 b) Ricavi per prestazioni sanitarie – a privati	67
A.4 c) Ricavi per prestazioni sanitarie – intramoenia	67
A.4 d) Ricavi per prestazioni sanitarie – altro	67
A.5) Concorsi, recuperi e rimborsi	68
A.6) Quota contributi in c/ capitale imputata nell'esercizio	69
A.7) Incrementi delle Immobilizzazioni per lavori interni	69
A.8) Altri ricavi e proventi	69
B) Costi della produzione	70
B.1) Acquisti di beni	73
B.1 a) Acquisti di beni sanitari	73
B.1 b) Acquisti di beni non sanitari	74
B.2) Acquisti di servizi sanitari	74
B.2 a) Acquisti prestazioni sanitarie	74
B.2 b) Compartecipazione al personale per attività libero-prof. (intramoenia)	74
B.2 c) Rimborso assegni e contributi sanitari	74
B.2 d) Consulenze, collaborazioni, interinale, altre prestazioni di lavoro sanitarie	74
B.2 e) Altri servizi a rilevanza sanitaria	75
B.3) Acquisti di servizi non sanitari	75
B.3 a) Servizi non sanitari	77
B.3 b) Consulenze, collaborazioni interinale, altre prestazioni di lavoro non sanitarie	77
B.3 c) Formazione	77
B.4) Manutenzione e riparazione	78
B.5) Godimento di beni di terzi	78
B.6) Costi del personale	79
B.7) Oneri diversi di gestione	81
B.8) Ammortamenti	82
B.8 a) Ammortamenti immobilizzazioni immateriali	83
B.8 b) Ammortamenti dei fabbricati	83
B.8 c) Ammortamenti delle altre immobilizzazioni materiali	83
B.9) Svalutazione delle immobilizzazioni e dei crediti	84
B.10) Variazione delle rimanenze	84
B.10 a) Variazione delle rimanenze sanitarie	84
B.10 b) Variazione delle rimanenze non sanitarie	85
B.11) Accantonamenti	85
B.11 a) Accantonamenti per rischi	85
B.11 b) Accantonamenti per quote inutilizzate di contributi vincolati	85
B.11 c) Altri accantonamenti	86
C. Proventi e oneri finanziari	86
C.1) Interessi attivi ed altri proventi finanziari	86
C.2) Interessi passivi ed altri oneri finanziari	87
D.1) Rivalutazioni	87
D.2) Svalutazioni	87
E. Proventi e oneri straordinari	87
E.1) Proventi straordinari	88
E.1 a) Plusvalenze	88
E.1 b) Altri proventi straordinari	88

E.2) Oneri straordinari	89
E.2 a) Minusvalenze	89
E.2 b) Altri oneri straordinari	89
Y. Imposte sul reddito dell'esercizio	91
Y.1) IRAP	91
Y.1 a) IRAP relativa a personale dipendente	91
Y.1 b) IRAP relativa a collaboratori e personale assimilato a lavoro dipendente	91
Y.1 c) IRAP relativa ad attività di libera professione (intramoenia)	91
Y.1 d) IRAP relativa ad attività commerciali	91
Y.2) IRES	91
Y.3) Accantonamento a fondo imposte (accertamenti, condoni, ecc.)	91
UTILE (PERDITA) DELL'ESERCIZIO	91

Criteri generali di formazione del bilancio di esercizio

Il Bilancio di esercizio è costituito dallo Stato Patrimoniale, dal Conto Economico, dal Rendiconto Finanziario e dalla presente Nota Integrativa, ed è corredato dalla Relazione sulla Gestione. Esso è stato predisposto secondo le disposizioni del D.Lgs. 118/11, e facendo riferimento al Codice Civile ed ai Principi Contabili Nazionali (OIC), fatto salvo quanto difformemente previsto dallo stesso D.Lgs. 118/11.

La presente Nota Integrativa, in particolare, contiene tutte le informazioni di cui al D.Lgs. 118/11. Fornisce inoltre informazioni supplementari, anche se non specificamente richieste da disposizioni di legge, ritenute necessarie a dare una rappresentazione veritiera e corretta dei fatti aziendali ed in ottemperanza al postulato della chiarezza del bilancio.

Lo Stato Patrimoniale, il Conto economico, il Rendiconto Finanziario e la Nota Integrativa sono stati predisposti in unità di euro. L'arrotondamento è stato eseguito all'unità inferiore per decimali inferiori a 0,5 euro e all'unità superiore per decimali pari o superiori a 0,5 euro.

Eventuali deroghe all'applicazione di disposizioni di legge:

GEN1 - NO	Non si sono verificati casi eccezionali che impongano di derogare alle disposizioni di legge.
-----------	---

Eventuali deroghe al principio di continuità di applicazione dei criteri di valutazione:

GEN2 - NO	I criteri utilizzati nella formazione del bilancio non si discostano dai medesimi utilizzati per la formazione del bilancio del precedente esercizio, in particolare nelle valutazioni e nella continuità dei medesimi principi.
-----------	--

Eventuali casi di non comparabilità delle voci rispetto all'esercizio precedente:

GEN3 - NO	Tutte le voci relative allo Stato Patrimoniale, al Conto Economico e al Rendiconto Finanziario dell'esercizio precedente sono comparabili con quelle del presente esercizio e non si è reso necessario alcun adattamento.
-----------	---

Altre informazioni di carattere generale, relative alla conversione dei valori:

GEN4 - NO	Nel corso dell'esercizio non sono state effettuate conversioni di voci di bilancio espresse all'origine in moneta diversa dall'euro.
-----------	--

Criteri di valutazione adottati per la redazione del bilancio di esercizio

Il Bilancio di esercizio è lo strumento di informazione patrimoniale, finanziaria ed economica dell'Istituto. Perché possa svolgere tale funzione, il Bilancio è stato redatto con chiarezza, così da rappresentare in modo veritiero e corretto la situazione patrimoniale e finanziaria dell'Istituto e il risultato economico dell'esercizio.

Le caratteristiche sopra menzionate sono state assicurate, laddove necessario, dall'inserimento di informazioni complementari. Se vi è stata deroga alle disposizioni di legge, essa è stata motivata e ne sono stati esplicitati gli effetti sulla situazione patrimoniale, finanziaria ed economica dell'istituto nella presente Nota Integrativa.

La valutazione delle voci di Bilancio è stata fatta ispirandosi ai principi di prudenza e competenza, tenendo conto della funzione economica dell'elemento attivo e passivo considerato e nella prospettiva della continuazione dell'attività.

L'applicazione del principio di prudenza ha comportato la valutazione individuale degli elementi componenti le singole poste o voci delle attività o passività, per evitare compensi tra perdite che dovevano essere riconosciute e utili da non riconoscere in quanto non realizzati.

In ottemperanza al principio di competenza, l'effetto delle operazioni e degli altri eventi è stato rilevato contabilmente e attribuito all'esercizio al quale tali operazioni ed eventi si riferiscono, e non a quello in cui si concretizzano i relativi movimenti di numerario (incassi e pagamenti).

I criteri di valutazione adottati sono sintetizzati nella tabella che segue.

Posta di bilancio	Criterio di valutazione
Immobilizzazioni immateriali	<p>Sono iscritte al costo di acquisto o di produzione, inclusi i costi accessori e l'IVA in quanto non detraibile. Sono esposte in bilancio al netto degli ammortamenti effettuati nel corso degli esercizi.</p> <p>Le aliquote di ammortamento sono state individuate tenendo conto della residua possibilità di utilizzo del bene ai sensi dell'art. 2426 C.C. e contenute nelle tabelle dei coefficienti di ammortamento per i Servizi sanitari (Gruppo XXI) allegate al D.M. 31/12/1988.</p> <p>L'iscrizione tra le immobilizzazioni dei costi di impianto e di ampliamento, di ricerca e sviluppo avviene con il consenso del Collegio dei Revisori dei Conti.</p>
Immobilizzazioni materiali	<p>Sono iscritte al costo di acquisto o di produzione, inclusi i costi accessori e l'IVA in quanto non detraibile. Sono esposte in bilancio al netto dei relativi fondi di ammortamento.</p> <p>I cespiti completamente ammortizzati restano iscritti in bilancio fino a quando sono eliminati o alienati.</p> <p>Le aliquote di ammortamento sono state individuate tenendo conto della residua possibilità di utilizzo del bene ai sensi dell'art. 2426 C.C. e contenute nelle tabelle dei coefficienti di ammortamento per i Servizi sanitari (Gruppo XXI) allegate al D.M. 31/12/1988.</p> <p>Per i beni il cui costo unitario non è superiore ad € 516,46, quest'ultimo è stato dedotto integralmente nell'esercizio prescindendo da una possibile utilità pluriennale del cespite. Tale soluzione non è infatti esclusa dal principio contabile n. 16 che lascia la possibilità di operare in questo modo qualora tali cespiti non abbiano al termine dell'esercizio un valore d'uso rilevante nel suo insieme e apprezzabile singolarmente.</p> <p>Per i cespiti acquistati nell'anno, ci si è avvalsi della facoltà di dimezzare forfettariamente l'aliquota normale di ammortamento.</p>

	<p>Per i fabbricati, il relativo valore è stato ricostruito prendendo in considerazione i dati catastali relativi a fabbricati e terreni, i dati sono detenuti dalla Direzione Tecnica e Patrimoniale. Nel patrimonio aziendale non sussistono fabbricati ricevuti a titolo gratuito, dalla regione o da altri soggetti pubblici e privati.</p> <p>I costi di manutenzione e riparazione che non rivestono carattere incrementativo del valore e/o della funzionalità dei beni sono addebitati al conto economico dell'esercizio in cui sono sostenuti. Le spese di manutenzione e riparazione aventi natura incrementativa sono imputate all'attivo patrimoniale e ammortizzate in relazione alla residua possibilità di utilizzazione dei beni cui si riferiscono.</p> <p>Le immobilizzazioni che, alla fine dell'esercizio, presentano un valore durevolmente inferiore rispetto al residuo costo da ammortizzare vengono iscritte a tale minor valore. Questo non viene mantenuto se negli esercizi successivi vengono meno le ragioni della svalutazione effettuata.</p> <p>Le immobilizzazioni materiali detenute in base a contratti di leasing finanziario vengono contabilizzate secondo quanto previsto dalla vigente normativa italiana, la quale prevede l'addebito a conto economico per competenza dei canoni, l'indicazione dell'impegno per canoni a scadere nei conti d'ordine e l'inserimento del cespite tra le immobilizzazioni solo all'atto del riscatto.</p>
Titoli	Sono iscritti al minor valore tra il prezzo d'acquisto e quanto è possibile realizzare sulla base dell'andamento del mercato.
Partecipazioni	Sono iscritte al costo di acquisto o di sottoscrizione, eventualmente rettificato per riflettere perdite permanenti di valore. Tale minor valore non verrà mantenuto negli esercizi successivi qualora vengano meno le ragioni della svalutazione effettuata.
Rimanenze	Sono iscritte al minore tra costo di acquisto o di produzione e valore desumibile dall'andamento del mercato. Per i beni

	fungibili il costo è calcolato con il metodo della media ponderata.
Crediti	Sono esposti al presumibile valore di realizzo. L'adeguamento del valore nominale dei crediti al valore presunto di realizzo è ottenuto mediante apposito fondo al fine di tener conto dei rischi di inesigibilità.
Disponibilità liquide	Sono iscritte in bilancio al loro valore nominale.
Ratei e risconti	Sono determinati in proporzione al periodo temporale di competenza del costo o del ricavo comune a due o più esercizi.
Patrimonio netto	<p>Non sono rilevati contributi per ripiano perdite.</p> <p>I contributi finalizzati sono rilevati sulla base del relativo atto di assegnazione, con contestuale rilevazione del corrispondente credito. Laddove siano impiegati per l'acquisizione di cespiti ammortizzabili, i contributi finalizzati vengono successivamente stornati a proventi con un criterio sistematico, commisurato all'ammortamento dei cespiti cui si riferiscono, producendo la sterilizzazione dell'ammortamento stesso. Non sono, invece, soggette a sterilizzazione le quote di ammortamento relative agli acquisiti di cespiti ammortizzabili finanziati con l'utilizzo degli utili di esercizi precedenti, in quanto l'apposita riserva per destinazione ad investimenti andrà successivamente stornata al fondo di dotazione per un valore pari agli investimenti effettuati e non può essere utilizzata per sterilizzare gli ammortamenti (v. casistica applicativa ministeriale del D.lgs. 118/2011 che disciplina la tenuta della contabilità economico-patrimoniale per gli Enti e le Aziende del Servizio Sanitario Nazionale).</p>
Fondi per rischi e oneri	Sono costituiti da accantonamenti effettuati allo scopo di coprire perdite o debiti di natura determinata e di esistenza certa o probabile, che alla data di chiusura dell'esercizio sono però indeterminati nell'ammontare e/o nella data di sopravvenienza.

	<p>Sono valutati nel rispetto dei principi della competenza e della prudenza.</p> <p>Non sono stati costituiti fondi generici privi della relativa giustificazione economica.</p>
Debiti	<p>Sono rilevati al loro valore nominale.</p>
Ricavi e costi	<p>Sono rilevati secondo i principi della prudenza e della competenza economica, anche mediante l'iscrizione dei relativi ratei e risconti.</p>
Imposte sul reddito	<p>Sono determinate secondo le norme e le aliquote vigenti.</p>
Conti d'ordine	<p>Impegni e garanzie sono indicati nei conti d'ordine al loro valore contrattuale residuo. I beni di terzi sono indicati nei conti d'ordine in base al loro valore di mercato al momento dell'ingresso in azienda.</p>

Dati relativi al personale

I contratti di lavoro applicati sono i Contratti Collettivi Nazionali di Lavoro del Comparto Sanità e delle Aree dirigenziali III (Sanitaria, Professionale, Tecnica ed Amministrativa) e IV (Medica e Veterinaria).

Si riportano di seguito le tabelle relative ai dati sull'occupazione al 31 dicembre 2017.

Dati sull'occupazione al 31.12.17								
PERSONALE DIPENDENTE (*) (Conto Annuale)								
T1		T12			T12		T13	
Tipologia personale	di	Personale al 31/12/16	Di cui Personale Part Time al 31/12/16	Personale al 31/12/17	Di cui Personale Part Time al 31/12/17	Numero Mensilità	Totale spese a carattere stipendiale	Totale Spese accessorie
RUOLO SANITARIO		270	4	273	12	2968	4.175.166,00	865.278,00
Dirigenza		88	0	88		960	3.455.654,00	574.022,00
- Medico-veterinaria		66		66		770	2.589.086,00	412.936,00
- Sanitaria		22		22		260	866.568,00	161.086,00
Comparto		182	4	185	12	1931,67	719.512,00	291.256,00
- Categoria Ds		26		26		312	619.495,00	53.496,00
- Categoria D		139	4	142	12	1396,91	2.596.039,00	205.519,00
- Categoria C		17		17		222,76	382.222,00	32.241,00
- Categoria Bs								
RUOLO PROFESSIONALE		2	0	2		24	79.958,00	11.571,00
Dirigenza		0	0	2		24	79.958,00	11.571,00
Livello dirigenziale								
Comparto		0	0					
- Categoria D								
RUOLO TECNICO		63	7	62		734	1.295.140,00	114.485,00
Dirigenza		7	7	8		84	279.855,00	45.417,00
Livello dirigenziale								
Comparto		56	56	54		650	1.015.285,00	69.068,00
- Categoria Ds								
- Categoria D		12	12	11		122	225.546,00	11.641,00
- Categoria C		12	12	12		144	244.184,00	19.470,00
- Categoria Bs								
- Categoria B		15	15	14		180	266.283,00	22.998,00
- Categoria A		17	17	17		204	279.272,00	14.959,00
RUOLO AMMINISTRATIVO		56	1	55	2	653,32	1.188.961,00	106.989,00
Dirigenza		4		4		40	133.303,00	29.063,00

Livello dirigenziale							
Comparto	52	1	51		613,32	1.055.658,00	77.926,00
- Categoria Ds							
- Categoria D	16	1	16	1	188	346.137,00	25.084,00
- Categoria C	32		31	1	377,32	639.836,00	46.761,00
- Categoria Bs							
- Categoria B	3		3		36	53.257,00	4.533,00
- Categoria A	1		1		12	16.428,00	1.548,00

(*) E' necessario comprendere anche il personale dipendente del comparto a tempo determinato che però è rilevato nella Tabella 2 del conto annuale con diverso criterio (uomini-anno).

Dati sull'occupazione al 31.12.17				
PERSONALE DIPENDENTE (Conto annuale)				
	T1A	T1C	T1A	T1C
Tipologia personale di	Personale in comando al 31/12/16 ad altri enti	Personale in comando al 31/12/16 da altri enti	Personale in comando al 31/12/17 ad altri enti	Personale in comando al 31/12/17 da altri enti
RUOLO SANITARIO	1	1	1	0
Dirigenza	0	0	0	0
- Medico-veterinaria				
- Sanitaria				
Comparto				
- Categoria Ds				0
- Categoria D	1		1	
- Categoria C		1		0
- Categoria Bs				
RUOLO PROFESSIONALE	0	0	0	0
Dirigenza	0	0	0	0
Livello dirigenziale				
Comparto	0	0	0	0
- Categoria D				
RUOLO TECNICO	0	0	0	0
Dirigenza	0	0	0	0
Livello dirigenziale				
Comparto	0	0	0	0
- Categoria Ds				
- Categoria D				
- Categoria C				
- Categoria Bs				
- Categoria B				
- Categoria A				

RUOLO AMMINISTRATIVO	3		5	
Dirigenza				
Livello dirigenziale				
Comparto				
- Categoria Ds				
- Categoria D	2		2	
- Categoria C	1		3	
- Categoria Bs				
- Categoria B				
- Categoria A				
PERSONALE UNIVERSITARIO (Conto annuale T1B)				
Tipologia personale di	Personale al 31/12/16	Di cui Personale a tempo parziale al 31/12/16	Personale al 31/12/17	Di cui Personale a tempo parziale al 31/12/17
RUOLO SANITARIO	0	0	0	0
Dirigenza				
Comparto				
RUOLO PROFESSIONALE	0	0	0	0
Dirigenza				
Comparto				
RUOLO TECNICO	0	0	0	0
Dirigenza				
Comparto				
RUOLO AMMINISTRATIVO	0	0	0	0
Dirigenza				
Comparto				

PERSONALE CON ALTRO CONTRATTO - FORMAZIONE LAVORO (Conto annuale T2)		
Tipologia personale di	Uomini-anno 2016	Uomini-anno 2017
RUOLO SANITARIO	0	0
Dirigenza	0	0
- Medico-Veterinaria		
- Sanitaria non medica		
Comparto	0	0
RUOLO PROFESSIONALE	0	0
Dirigenza		

Comparto		
RUOLO TECNICO	0	0
Dirigenza		
Comparto		
RUOLO AMMINISTRATIVO	0	0
Dirigenza		
Comparto		

PERSONALE CON ALTRO CONTRATTO - CONTRATTO DI SOMMINISTRAZIONE (Conto annuale T2)		
Tipologia personale	di Uomini- anno anno 2016	Uomini- anno anno 2017
RUOLO SANITARIO	0	0
Dirigenza	0	0
- Medico-Veterinaria		
- Sanitaria non medica		
Comparto		
RUOLO PROFESSIONALE	0	0
Dirigenza		
Comparto		
RUOLO TECNICO	0	0
Dirigenza		
Comparto		
RUOLO AMMINISTRATIVO	0	0
Dirigenza		
Comparto		

PERSONALE CON ALTRO CONTRATTO - LSU (Conto annuale T2)		
Tipologia personale	di Uomini- anno anno 2016	Uomini- anno anno 2017
RUOLO SANITARIO	0	0
Dirigenza	0	0
- Medico-Veterinaria		
- Sanitaria non medica		
Comparto		
RUOLO PROFESSIONALE	0	0
Dirigenza		
Comparto		
RUOLO TECNICO	0	0

Dirigenza		
Comparto		
RUOLO AMMINISTRATIVO	0	0
Dirigenza		
Comparto		

PERSONALE IN CONVENZIONE (FLS 12, quadro E per MMG e PLS)		
Tipologia personale	di Uomini- anno anno 2016	Uomini- anno anno 2017
MEDICINA DI BASE		
MMG		
PLS		
Continuità assistenziale		
Altro		

RIFERIMENTI NORMATIVI

I riferimenti normativi principali sono rappresentati dalla normativa regionale e nazionale che disciplina la materia sanitaria (D.lgs. 502/1992 e s.m.i. e relativi decreti applicativi) e nello specifico le attività, l'organizzazione e il funzionamento degli Istituti Zooprofilattici Sperimentali (D.lgs. 270/93 e, da ultimo, D.lgs. 106/12 sulla "Riorganizzazione degli enti vigilati dal Ministero della salute", a norma dell'articolo 2 della Legge 183/10), dalle Leggi regionali rispettivamente n. 14 del 29.12.2014 della Regione Lazio e n. 42 del 25.07.2014 della Regione Toscana che hanno ratificato l'intesa legislativa tra le due Regioni recante "Riordino dell'Istituto Zooprofilattico del Lazio e della Toscana" e dalla normativa vigente in materia di contabilità e bilancio per gli enti pubblici e in particolare per gli enti del Servizio Sanitario Nazionale, dal Codice Civile e dai Principi Contabili Nazionali (OIC) e in materia di contenimento e revisione della spesa pubblica laddove applicabile.

Si evidenzia altresì che il documento è stato elaborato secondo quanto previsto dal D.Lgs 118/11 avente ad oggetto: *"Disposizioni in materia di armonizzazione dei sistemi contabili e degli schemi di bilancio delle Regioni, degli enti locali e dei loro organismi, a norma degli articoli 1 e 2 della legge 5 maggio 2009 n. 42"*, Titolo II, disciplina le modalità di redazione e di consolidamento dei bilanci per gli enti del settore sanitario, detta i principi contabili cui tali enti devono attenersi e adotta i nuovi schemi di bilancio da utilizzare (il comma 3 dell'art. 26 dispone che, al fine di conferire uniforme struttura alle voci di bilancio, nonché omogeneità ai valori inseriti in tali voci, anche gli enti di cui all'art. 19, comma 2, lett. d), tra i quali è ricompreso questo Istituto, debbano adottare gli schemi di bilancio contenuti nell'Allegato n. 2 al decreto).

Il **Bilancio di esercizio**, ai sensi dell'art. 26 comma 1 del D.Lgs. 118/2011, è composto dallo Stato Patrimoniale, dal Conto Economico predisposti secondo gli schemi del citato Decreto (come modificato dal D.M. 20 marzo 2013), dal Rendiconto Finanziario, dalla Nota Integrativa che esplicita i criteri impiegati nell'elaborazione del bilancio, ed è corredato da una Relazione sulla Gestione sottoscritta dal Direttore Generale.

Viene sottoposto al Consiglio di Amministrazione dell'Ente per la successiva approvazione ai sensi della normativa vigente (comma 2 dell'art. 26 del D.Lgs. 118/2011).

Inoltre, ai sensi dell'art. 31 del D.Lgs. 118/2011 il Bilancio di esercizio è corredato anche dalla Relazione del Collegio dei Revisori dei Conti, e deve essere trasmesso al Ministero della Salute.

La trasmissione del Bilancio di esercizio, viene fatta anche alla Regione Lazio e alla Regione Toscana (art. 9 comma 3, delle Leggi regionali rispettivamente n. 14 del 29.12.2014 del Lazio e n. 42 del 25.07.2014 della Toscana).

STATO PATRIMONIALE

ATTIVO PATRIMONIALE

A. Immobilizzazioni

Nel corso dell'esercizio 2017 è stato svolto un lavoro di ricognizione dei cespiti presenti ed in uso nelle strutture dell'Istituto; per questo motivo sono stati alienati beni dal Libro dei Cespiti per un totale di € 2.064.189, rilevando una minusvalenza di € 85 in quanto tutti i beni erano stati totalmente ammortizzati negli esercizi precedenti, giusta Deliberazione del Direttore Generale n. 270 del 21/05/2018.

Classificazione fiscale	n. cespiti dismessi	Somma di Valore iniziale
APPARECCHIATURE ELETTRONICHE	2	1.316,97
APPARECCHIATURE ELETTRONICHE AUTOF.	2	709,17
ATTREZZATURE INF. €516,46 AUTOFINANZIATE	20	2.288,79
ATTREZZATURE INF. 516,46	1	85,20
ATTREZZATURE SANITARIE	346	1.293.434,74
ATTREZZATURE SANITARIE AUTOFINANZIATE	22	56.789,30
AUTOMEZZI	3	29.843,46
IMPIANTI E MACCHINARI	381	490.580,09
IMPIANTI E MACCHINARI AUTOFINANZIATI	24	22.414,64
MOBILI/ARREDI	484	135.633,35
MOBILI/ARREDI AUTOFINANZIATI	12	4.561,39
PROGRAMMI SOFTWARE	2	26.532,00
Totale complessivo	1299	2.064.189,10

Di seguito vengono indicati gli importi dei beni dismessi per ogni tipologia di immobilizzazione.

A.I Immobilizzazioni immateriali

SALDO AL 31/12/2017	SALDO AL 31/12/2016	VARIAZIONI	%
148.129	180.474	-32.345	-17,9 %

ALIQUOTE AMMORTAMENTO IMMOBILIZZAZIONI IMMATERIALI				
GRUPPO_FISCALE	SPECIE_ATTIVITA	CATEGORIA_FISCALE	DESCRIZIONE	AMMORT_BASE
21	1	70	PROGRAMMI SOFTWARE	33,33 %
21	1	20	DIRITTI DI SUPERFICE-LATINA	3,33 %

CODICE MOD. SP	IMMOBILIZZAZIONI IMMATERIALI	Costo storico	ESERCIZI PRECEDENTI				MOVIMENTI DELL'ESERCIZIO								Valore Netto Contabile
			Rivalutazioni	Svalutazioni	Fondo ammortamento	Valore netto iniziale	Giroconti e Riclassificazioni	Rivalutazioni	Svalutazioni	Acquisizioni e costruzioni in economia	Manutenzioni incrementative	Interessi capitalizzati	Dismissioni (valore netto)	Ammortamenti	
	Costi d'impianto e di ampliamento														
	di cui soggetti a sterilizzazione														
	Costi di ricerca e sviluppo														
	di cui soggetti a sterilizzazione														
A.I.3	Diritti di brevetto e diritti di utilizzazione delle opere d'ingegno	2.809.610	-	-	2.664.935	144.675	-	-	-	52.375	-	-	-	82.278	114.771
	di cui soggetti a sterilizzazione	2.224.830			2.167.593	57.236				10.248				35.581	31.903
	Concessioni, licenze, marchi e diritti simili														-
	di cui soggette a sterilizzazione														-
A.I.4	Immobilizzazioni immateriali in corso e acconti	1.539	-	-	-	1.539	-	-	-	-	-	-	-	-	1.539
	Migliorie su beni di terzi														
	di cui soggette a sterilizzazione														
	Pubblicità														
	di cui soggette a sterilizzazione														
A.I.5	Altre immobilizzazioni immateriali	73.316			39.056	34.261								2.441	31.819
	di cui soggette a sterilizzazione	73.316			39.056	34.261								2.441	31.819
	TOTALE IMMOBILIZZAZIONI IMMATERIALI	5.182.611	-	-	4.910.640	271.972	-	-	-	62.623	-	-	-	84.719	148.129
	di cui soggette a sterilizzazione	2.298.146	-	-	2.206.649	91.497	-	-	-	10.248	-	-	-	38.022	63.722

Il valore netto delle immobilizzazioni immateriali è pari ad euro 148.129.

Non sussistono immobilizzazioni relative a costi di impianto e di ampliamento né a costi di ricerca e sviluppo.

A.I.3 Diritti di brevetto e di utilizzazione delle opere dell'ingegno

La voce denominata “Diritti di brevetto e diritti di utilizzazione delle opere d’ingegno” riguarda il valore dei software applicativi, compresi i brevetti, i costi accessori e le spese di manutenzione straordinarie.

Nell’esercizio sono stati acquistati aggiornamenti evolutivi dei software in gestione presso l’Istituto per un valore di € 52.375.

Nel corso del 2017 sono state effettuate dismissioni pari ad € 26.532.

Al 31.12 il valore è di € 114.771 al netto del fondo di ammortamento di € 2.720.682.

A.I.4 Immobilizzazioni immateriali in corso e acconti

Al 31.12 il valore è di € 1.539.

A.I.5 Altre immobilizzazioni immateriali

La voce comprende i diritti di superficie di Latina.

Al 31.12 il valore è di € 31.819 al netto del fondo di ammortamento di € 41.497.

A.II Immobilizzazioni materiali

SALDO AL 31/12/2017	SALDO AL 31/12/2016	VARIAZIONI	%
24.068.441	24.828.877	-760.436	-3,1 %

ALIQUOTE AMMORTAMENTO IMMOBILIZZAZIONI MATERIALI				
GRUPPO_FISCALE	SPECIE_ATTIVITA	CATEGORIA_FISCALE	DESCRIZIONE	AMMORT_BASE
21	1	9	MACCHINE D'UFFICIO ELETTROMECCANICHE ED ELETTRONIC	20 %
21	1	30	ATTREZZATURE SANITARIE	20 %
21	1	40	MOBILI E ARREDI	10 %
21	1	50	AUTOMEZZI	20 %
21	1	60	IMPIANTI E MACCHINARI	20 %
21	1	80	IMMOBILI E FABBRICATI	3 %

CODICE MOD. SP	IMMOBILIZZAZIONI MATERIALI	Costo storico	ESERCIZI PRECEDENTI				MOVIMENTI DELL'ESERCIZIO								Valore Netto Contabile
			Rivalutazioni	Svalutazioni	Fondo ammortamento	Valore netto iniziale	Giroconti e Riclassificazioni	Rivalutazioni	Svalutazioni	Acquisizioni e costruzioni in economia	Manutenzioni incrementative	Interessi capitalizzati	Dismissioni (valore netto)	Ammortamenti	
A.II.1.a	Terreni disponibili	2.410.921			-	2.410.921				-			-	-	2.410.921
	di cui soggetti a sterilizzazione														
A.II.1.b	Terreni indisponibili														
	di cui soggetti a sterilizzazione														
A.II.2.a	Fabbricati non strumentali (disponibili)	-				-				-			-	-	-
	di cui soggetti a sterilizzazione														
A.II.2.c	Fabbricati strumentali (indisponibili)	35.480.025			14.633.034	20.846.991				590.125				1.072.813	20.364.303
	di cui soggetti a sterilizzazione	28.959.789			13.596.952	15.362.837				119.357				870.561	14.611.633
A.II.3	Impianti e macchinari	3.081.907			3.060.996	20.911				2.969				7.649	16.231
	di cui soggetti a sterilizzazione	2.465.577			2.465.506	71								71	0
A.II.4	Attrezzature sanitarie e scientifiche	14.818.369			13.510.004	1.308.366				150.509				505.809	953.066
	di cui soggette a sterilizzazione	11.411.416			10.947.693	463.723				125.316				210.545	378.494
A.II.5	Mobili e arredi	1.338.463			1.241.756	96.707				154.695			85	28.688	222.629
	di cui soggetti a sterilizzazione	1.173.358			1.126.597	46.762				152.344				19.130	179.976
A.II.6	Automezzi	268.801			228.656	40.145				-				8.921	31.224
	di cui soggetti a sterilizzazione														
A.II.8	Altre immobilizzazioni materiali	968.895			864.058	104.837				5.932				40.701	70.067
	di cui soggetti a sterilizzazione	222.716			140.816	81.900								31.887	50.012
A.II.9	Immobilizzazioni materiali in corso e acconti	-			-	-				-				-	-
TOTALE IMMOBILIZZAZIONI MATERIALI		58.367.381	-	-	33.538.504	24.828.878	-	-	-	904.230	-	-	85	1.664.581	24.068.441
di cui soggette a sterilizzazione		44.232.857	-	-	28.277.563	15.955.293	-	-	-	397.017	-	-	-	1.132.195	15.220.114

A.II.1 Terreni

Il valore al 31.12 è pari ad € 2.410.921.

Di seguito si riportano le informazioni dei terreni di proprietà dell'Istituto.

Localizzazione Geografica	Indirizzo	Numero civico	Denominazione del bene	Superficie aree pertinenti (mq)
Pisa (PI) [56127]	via Statale 12	snc	IZSLT sezione di Pisa	11399
Viterbo (VT) [01100]	Strada Provinciale 15	4	IZSLT sezione di Viterbo	4558
Siena (SI) [53100]	Viale Pietro Toselli	22	IZSLT sezione di Siena	9100
Rieti (RI) [02100]	Strada Provinciale Tancia	21	IZSLT sezione di Rieti	842
Roma (RM) [00178]	via appia nuova	1411	IZSLT sede centrale di Roma	26041
Scandicci (FI) [50018]	Via di Castelpulci	43	IZSLT sezione di Firenze	1703
Arezzo (AR) [52100]	Via Uguccione della Faggiuola	14	IZSLT sezione di Arezzo	3030
Latina (LT) [04100]	Strada Congiunte Destre	snc	IZSLT sezione di Latina	8630
Grosseto (GR) [58100]	Viale Europa	7	IZSLT sezione di Grosseto	561

A.II.2 Fabbricati

Il valore dei fabbricati al 31.12 è pari ad € 20.364.303, al netto del fondo di ammortamento di € 15.705.846.

Gli incrementi nell'esercizio 2017 riguardano le manutenzioni straordinarie effettuate sugli immobili di proprietà dell'Istituto che risultano pari ad € 470.767.

Alcune manutenzioni sono state finanziate da contributi finalizzati vincolati (20V14); pertanto le relative quote di ammortamento sono state sterilizzate per € 119.357.

L'ammontare dell'utilizzo delle voci di patrimonio netto, per il processo di sterilizzazione nell'anno 2017 relativo alle opere finanziate sui fabbricati, è di € 119.357. Il contributo 20V14 è finalizzato alle opere civili ed impiantistiche per la realizzazione del Laboratorio per le valutazioni analitiche sui vegetali, giusta Deliberazione del Direttore Generale n. 285 del 08/07/2014.

Di seguito si riportano le informazioni dei fabbricati di proprietà dell'Istituto.

Localizzazione Geografica	Indirizzo	Numero civico	Denominazione del bene	Superficie (mq)
Pisa (PI) [56127]	Via Statale 12	snc	IZSLT sezione di Pisa	962
Viterbo (VT) [01100]	Strada Provinciale 15	4	IZSLT sezione di Viterbo	760
Siena (SI) [53100]	Viale Pietro Toselli	22	IZSLT sezione di Siena	543
Rieti (RI) [02100]	Strada Provinciale Tancia	21	IZSLT sezione di Rieti	278

Roma (RM) [00178]	Via Appia Nuova	1411	IZSLT sede centrale di Roma	7107
Scandicci (FI) [50018]	Via di Castelpulci	43	IZSLT sezione di Firenze	1178
Arezzo (AR) [52100]	Via Uguccione della Faggiuola	14	IZSLT sezione di Arezzo	524
Latina (LT) [04100]	Strada Congiunte Destre	snc	IZSLT sezione territoriale di Latina	806
Grosseto (GR) [58100]	Viale Europa	7	IZSLT sezione di Grosseto	717

A.II.3 Impianti e macchinari

Il valore degli impianti e macchinari al 31.12 è pari ad € 16.231 al netto del fondo di ammortamento di € 2.555.650.

Gli incrementi nell'esercizio 2017 risultano pari ad € 2.969.

Nel corso del 2017 sono state effettuate dismissioni pari ad € 512.995.

A.II.4 Attrezzature sanitarie e scientifiche

Il valore delle attrezzature sanitarie e scientifiche al 31.12 è pari ad € 953.066, al netto del fondo di ammortamento di € 12.663.214.

Le variazioni in positivo della voce attrezzature sanitarie e scientifiche, pari ad € 150.509, riguardano tutti gli acquisti effettuati nel corso dell'esercizio 2017, a seguito delle richieste dei fabbisogni di ciascuna struttura, approvate dalla "Commissione per la Programmazione degli Acquisti", costituita con Deliberazione del Direttore Generale n. 459 del 17/11/16.

Nel corso del 2017 sono state effettuate dismissioni pari ad € 1.350.224.

Alcuni acquisti sono stati finanziati da contributi finalizzati vincolati; pertanto le relative quote di ammortamento sono state sterilizzate per € 125.316.

A.II.5 Mobili e arredi

Il valore dei mobili e arredi al 31.12 è pari ad € 222.629 al netto del fondo di ammortamento di € 1.130.335.

Le variazioni in positivo della voce mobili e arredi è pari ad € 154.695 e riguardano tutti gli acquisti effettuati nel corso dell'esercizio 2017.

Nel corso del 2017 sono state effettuate dismissioni pari ad € 140.195 ed è stata rilevata una minusvalenza pari ad € 85.

Alcuni acquisti sono stati finanziati da contributi finalizzati vincolati; pertanto le relative quote di ammortamento sono state sterilizzate per € 152.344.

A.II.6 Automezzi

Il valore degli automezzi al 31.12 è pari ad € 31.224 al netto del fondo di ammortamento di € 207.733.

Nel corso del 2017 sono state effettuate dismissioni pari ad € 29.843 delle autovetture Renault Clio targate CD186MT - CD183MT - CD187MT, totalmente ammortizzate.

A.II.8 Altre immobilizzazioni materiali

DETTAGLIO ALTRE IMMOBILIZZAZIONI MATERIALI	Valore lordo	Fondo ammortamento	Valore netto
biblioteca	625.330	625.330	-
apparecchiature elettroniche	221.399	171.387	50.012
apparecchiature elettroniche autofinanziate	126.071	106.017	20.054
TOTALE ALTRE IMMOBILIZZAZIONI MATERIALI	972.800	902.734	70.066

Il valore delle altre immobilizzazioni materiali al 31.12 è pari ad € 70.066, al netto del fondo di ammortamento di € 902.734.

Questa voce ricomprende tutte le apparecchiature elettroniche (Hardware), le macchine per ufficio e la biblioteca.

Le variazioni in positivo riguardano l'acquisto di nuovi Hardware, pari ad € 5.932.

Nel corso del 2017 sono state effettuate dismissioni pari ad € 2.026.

A.III Immobilizzazioni finanziarie

Al 31.12 non risultano immobilizzazioni finanziarie.

B. Attivo Circolante

B.I Rimanenze

SALDO AL 31/12/2017	SALDO AL 31/12/2016	VARIAZIONI	%
543.676	72.742	470.934	647,4 %

CODICE MOD. SP	RIMANENZE	Valore iniziale	Giroconti e Riclassificazioni	Incrementi	Incrementi/ Utilizzi Fondo Svalutazione magazzino	Decrementi	Valore finale
	Materiali per la profilassi (sieri e vaccini)						
B.I.1	Altri beni e prodotti sanitari	63.495	-	472.364		-	535.859
	Acconti per acquisto di beni e prodotti sanitari	-					-
	RIMANENZE BENI SANITARI	63.495	-	472.364	-	-	535.859
B.I.2	Altri beni non sanitari	9.247		-			
	Acconti per acquisto di beni e prodotti non sanitari					1.430	7.817
	RIMANENZE BENI NON SANITARI	9.247	-	-	-	1.430	7.817
	TOTALE RIMANENZE	72.742	-	472.364	-	1.430	543.676

Il valore delle rimanenze di **beni sanitari** è di € 535.859, mentre quello dei **beni non sanitari** è pari a € 7.817.

Si precisa che le rimanenze finali relative all'esercizio 2017 risultano elevate rispetto al Consuntivo 2016, in quanto nell'esercizio 2017 sono state considerate anche le rimanenze presenti nei Laboratori e nelle Sezioni, mentre nei precedenti esercizi si è presa in considerazione soltanto la giacenza presente nel Magazzino Centrale.

La verifica delle giacenze presso le Sezioni e i Laboratori è stata svolta dai Dirigenti Responsabili di struttura che hanno comunicato successivamente il prospetto delle rimanenze alla Direzione Acquisizione Beni e Servizi, che ha provveduto ad elaborare i dati pervenuti.

B.II Crediti

SALDO AL 31/12/2017	SALDO AL 31/12/2016	VARIAZIONI	%
17.202.460	16.041.875	1.160.585	7,2 %

I crediti sono esposti nelle successive voci secondo lo schema previsto dal D. Lgs 118/11.

B.II.1 Crediti v/Stato

Al 31.12 i Crediti verso lo Stato ammontano complessivamente ad € 10.724.256.

Sono distinti in Crediti di parte corrente (voce B.II.1.a), Crediti per investimenti (voce B.II.1.b) e Crediti per ricerca (voce B.II.1.c).

Di seguito il dettaglio:

B.II.1.a) Crediti v/Stato – parte corrente

I Crediti vantati verso lo Stato per spesa corrente sono stati valutati al loro valore nominale.

Ammontano complessivamente ad € 7.669.473 e comprendono:

CODICE MOD. SP	CREDITI (VALORE NOMINALE)	MOVIMENTI DELL'ESERCIZIO				
		Valore iniziale	Incrementi	Decrementi	Valore finale	di cui per fatture da emettere
	CREDITI V/STATO - PARTE CORRENTE					
B.II.1.a	Crediti v/Stato per spesa corrente					
	F.S.N. Stato	2.443.393	28.623.396	28.623.396	2.443.393	
	Min.poli.agric.per.comand	9.344			9.344	
	Ministero della Salute	3.714.252	5.590.574	4.485.999	4.818.827	
	Ministero Economia e Finanze	517.268		119.358	397.910	
	Crediti v/Stato - altro:					
	Crediti v/Stato per spesa corrente - altro					
	TOTALE CREDITI V/STATO - PARTE CORRENTE	6.684.256	34.213.970	33.228.753	7.669.473	-

- l'importo di € 2.443.393 è relativo alla quota del Fondo Sanitario Nazionale del mese di dicembre 2017 ancora da incassare;
- l'importo di € 4.818.827 riguarda i crediti nei confronti del Ministero della Salute per progetti ed altri rimborsi;
- l'importo di € 397.910 è relativo al finanziamento in c/capitale 20V14 finalizzato alle opere civili ed impiantistiche per la realizzazione del Laboratorio per le valutazioni analitiche sui vegetali; il decremento di € 119.358 riguarda l'incasso del VI SAL.

Nell'esercizio 2017 gli incrementi per progetti assegnati dal Ministero della Salute, con nota prot. 0029492 del 20/12/2017 e con stipula di convenzioni (giuste Deliberazioni del Direttore Generale), ammontano ad € 4.851.737.

Di seguito si riporta il dettaglio:

CODICE	DESCRIZIONE	DELIBERA IZSLT	IMPUTAZIONE 2017
ORAM1	Convenzione per l'assolvimento dei compiti di natura tecnica scientifica in materia dei prodotti fitosanitari	Delibera n. 16 del 17/01/2017	252.000,00
TER17	Convenzione tra il ministero della salute e IZSLT per l'intensificazione della sorveglianza epidemiologica delle malattie degli animali, del controllo sanitario su animali, alimenti e mangimi importati da paesi terzi	Delibera n. 51 del 31/01/2017	370.000,00
8FICHI	Convenzione per l'assolvimento dei compiti di natura tecnica scientifica in materia dei prodotti fitosanitari, valutazione di dossier relativi a prodotti fitosanitari	Delibera n. 188 del 11/04/2017	245.073,33
8STROG	Accordo tra il Ministero della Salute e IZSLT per lo sviluppo e la realizzazione di strumenti analitici a supporto del controllo ufficiale di organismi geneticamente modificati	Delibera n. 313 del 19/06/2017	86.664,00
8OGM16	Sviluppo delle capacità analitiche e di valutazione degli eventi GM nei mangimi		950.000,00
8AMR5	Convenzione tra Ministero Salute e IZSLT per il potenziamento della sorveglianza sui consumi degli antibiotici ed il monitoraggio dell'antibioticoresistenza nel settore veterinario		985.000,00
8EST13	Piano di selezione genetica ovina		494.000,00
8BTBC1	Convenzione tra Ministero Salute e IZSLT per lo sviluppo di strumenti informativi e l'implementazione di un sistema di epidemiosorveglianza per la Brucellosi dei ruminanti e la tubercolosi bovina		485.000,00
8AIE7	Progetto per lo sviluppo delle attività del centro di riferimento per l'anemia infettiva degli equini CRAIE		495.000,00
8FOR4	Progetto per lo sviluppo di attività operative di laboratorio del centro di referenza nazionale per la medicina forense veterinaria, integrative rispetto agli interventi correnti		489.000,00
TOTALE			4.851.737,33

Gli altri incrementi per € 738.836 riguardano altre voci stanziate dal Ministero della Salute.

Di seguito si riporta il dettaglio:

DESCRIZIONE	IMPUTAZIONE 2017
BSE/SCRAPIE I TRIM/2017	7.155,00
BSE/SCRAPIE II TRIM/2017	7.203,00
debiti 8SUS1	500.000,00
Ministero Salute Decreto Leg.vo 194/08	1.312,01
Ministero Salute Decreto Leg.vo 194/08 PIF	17.460,52
Selezione genetica 2017	205.706,16
TOTALE	738.836,69

I decrementi, pari ad € 33.228.753, riguardano gli incassi regolarizzati nell'esercizio.

Di seguito si riporta il dettaglio:

Descrizione conto	Descrizione incasso	Importo incassato 2017
F.S.N. Stato	F.S.N. AGOSTO/17 B.3005	2.380.000,00
	F.S.N. APRILE/17 B.1938	2.380.000,00
	F.S.N. DIC/2016 B.248	2.443.396,35
	F.S.N. LUGLIO/2017 B.2623	2.380.000,00
	F.S.N. NOVEMBRE/17 B.4056	2.380.000,00
	F.S.N.FEBBRAIO/17 B.1487	2.380.000,00
	F.S.N.GENNAIO/17 B.1488	2.380.000,00
	F.S.N.giugno/2017 b.2271	2.380.000,00
	F.S.N.maggio/2017 b.2270	2.380.000,00
	F.S.N.MARZO/17 B.1489	2.380.000,00
	F.S.N.OTTOBRE/17 B.3774	2.380.000,00
	F.S.N.SETTEMBRE/17 B.3773	2.380.000,00
F.S.N. Stato Totale		28.623.396,35
Ministero della Salute	8btbc	242.530,40
	BSE/SCRAPIE 2013 B.1924	54.660,00
	I ACCONTO 8FICHI B.3157	110.283,00
	I ACCONTO ORAM1 B.553	84.000,00
	II ACC.ORAM1 B.3457	168.000,00
	insussistenza TER16	107.300,00
	M.SALUTE 8AIE7 B.2642	495.000,00
	M.SALUTE 8AMR4 B.2764	492.003,15
	M.SALUTE 8BTBC B.2716	242.469,60
	M.SALUTE 8EST11 B.2640	484.000,00
	M.SALUTE 8FOR4 B.2643	489.000,00
	M.SALUTE 8OGM15 B.2639	437.952,97
	M.SALUTE 8STROG B.552	26.000,00
	M.SALUTE 8SUS B.3447	350.000,00
	M.SALUTE 8SUS1 B.4122	350.000,00
	M.SALUTE ERR. RIMB.B.3686	19.727,20
	M.SALUTE FITO 6A B.2433	20.600,00
	M.SALUTE FITO 6B B.2432	31.000,00
	m.salute pif b.1822	17.460,52
	M.SALUTE TER16 B.2641	262.700,00
	MINISTERO L.194 B.4120	1.312,01
Ministero della Salute Totale		4.485.998,85
Ministero Economia e Fina	VI SAL VEGETALI b.1937	119.357,93
Ministero Economia e Fina Totale		119.357,93
Totale complessivo		33.228.753,13

B.II.1.c) Crediti v/Stato per ricerca

Il saldo al 31.12 è pari ad € 3.054.783.

CODICE MOD. SP	CREDITI V/STATO - RICERCA	MOVIMENTI DELL'ESERCIZIO				
		Valore iniziale	Incrementi	Decrementi	Valore finale	di cui per fatture da emettere
B.II.1.c	CREDITI V/STATO - RICERCA					
B.II.1.c.1	Crediti v/ Ministero della Salute per ricerca corrente	2.969.988	2.565.295	2.480.500	3.054.783	29.316
	Crediti v/ Ministero della Salute per ricerca finalizzata					
	Crediti v/Stato per ricerca - altre Amministrazioni centrali					
	TOTALE CREDITI V/STATO - RICERCA	2.969.988	2.565.295	2.480.500	3.054.783	29.316

Gli incrementi pari ad € 2.565.295 sono relativi ai fondi assegnati dal Ministero della Salute per la ricerca corrente; i decrementi, pari ad € 2.480.500, riguardano gli incassi regolarizzati nell'esercizio e la rilevazione di una insussistenza dell'attivo (9SNG).

Di seguito si riporta il dettaglio:

Descrizione ricerca	Ricerca	Incrementi 2017	Decrementi 2017
GR-2011-02348227 - Development of a rapid, fast and low-cost analytical kit to evaluate quality and safety of milk and dairy products	9LOW		114.829,04
"Sistema integrato di biosensori e sensori (BEST) per il monitoraggio della salubrità e qualità e per la tracciabilità della filiera del latte bovino."	8BEST		35.338,37
Development of guidelines, management systems and new methodologies for GMOs traceability, own-checks procedures and official control in the food and feed supply chain with respect to EU legal requirements	9SYS		175.872,90
Sviluppo di un ambiente informatico protetto per condivisione informazioni su zoonosi ed agenti zoonosici: un approccio "One Health".	LE0817	600,00	
Caratterizzazione molecolare di <i>Toxoplasma gondii</i> in Italia Centrale: nuove acquisizioni relative al rischio da consumo di carne cruda	LT0116	12.000,00	
Tecnologie Innovative nella Terapia Rigenerativa: Cellule Staminali e Scaffold in Ortopedia Veterinaria	LT0117	13.513,05	

Ricerca e sviluppo di metodologie realizzate con criteri d'indagine innovativi per l'analisi di fitosanitari su matrici ortofrutticole e raccolta d'informazioni sulla loro diffusione in funzione dell'alimento considerato.	LT0216	35.940,00
Genotipizzazione degli isolati di <i>Blastocystis</i> sp. nei suidi domestici e selvatici e definizione del ruolo zoonotico	LT0217	12.863,05
Sviluppo e validazione di metodi quantitativi in PCR digitale per l'analisi di OGM su alimenti e mangimi	LT0316	14.102,00
Epatite virale da HEV trasmessa da alimenti: realizzazione nelle regioni Lazio e Toscana di un piano interdisciplinare di sorveglianza, per l'acquisizione di dati sulla circolazione del virus nel ciclo uomo-animale	LT0317	15.363,05
Formaggi di bufala prodotti con caglio vegetale ed arricchiti con antiossidanti naturali "formaggi green buf"	LT0416	14.212,00
Il registro tumori animali nella Regione Lazio: amplificazione del modello e sviluppo del "data sharing" per l'integrazione multidisciplinare in ottica One Health	LT0417	16.953,05
Analisi, validazione e organizzazione dei dati metabolici e immunitari utili all'individuazione di indicatori di benessere animale nei cani ospitati in strutture sanitarie.	LT0516	10.120,00
Ottimizzazione e armonizzazione del sistema nazionale di diagnosi, controllo e prevenzione degli avvelenamenti dolosi degli animali	LT0517	14.463,05
Attività della fosfatasi alcalina nel latte di pecora, capra e bufala in relazione al trattamento termico di pastorizzazione: studio sperimentale per un limite di conformità	LT0616	7.999,20
Implementazione delle attività di sorveglianza e sviluppo di nuove metodiche per il controllo di <i>Aethina tumida</i> in Italia	LT0617	16.723,05
Presenza e identificazione di agenti patogeni zoonotici in zecche raccolte in parchi urbani di Roma, Italia.	LT0716	9.999,00
Il vaccino stabulogeno strumento per il miglioramento dello stato sanitario e per la riduzione dell'uso degli antimicrobici in allevamento; studio della risposta immunitaria in relazione alla caratterizzazione dei ceppi utilizzati per la produzione	LT0717	18.163,05
Studio retrospettivo sulla presenza di contaminanti in una filiera di prodotti di origine animale nel Lazio	LT0816	8.800,00

Sviluppo di un ambiente informatico protetto per condivisione informazioni su zoonosi ed agenti zoonosici: un approccio "One Health".	LT0817	16.813,15
Capre di razze autoctone allevate nel sud del Lazio: biodiversità stato sanitario performance produttive ed economiche per la valorizzazione delle produzioni tipiche locali.	LT0916	12.000,00
Studio del ruolo della immunità innata del cavallo nel controllo dell'infezione dell'Anemia Infettiva Equina	LT0917	20.413,05
Studio di prevalenza e dei fattori di rischio dei principali patogeni alimentari associati ai prodotti della filiera ovina in Italia centrale	LT1016	7.999,80
Livelli d'infestazione da anisakidi in branzini e orate nell'area tirrenica e prospettive per la gestione del rischio mediante modalità produttive "Anisakis free"	LT1017	18.956,05
Stafilococchi coagulasi positivi meticillina resistenti (MR-CoPS) negli animali da compagnia in Italia: contributo al miglioramento dell'accuratezza della diagnosi, dal prelievo alla caratterizzazione molecolare	LT1116	20.020,00
Sviluppo di metodi analitici innovativi per la determinazione di contaminanti chimici negli alimenti e derivanti dai processi di lavorazione e confezionamento, con particolare riferimento a sostanze plastificanti, prodotti di degradazione dei trigliceridi e elementi chimici	LT1117	23.813,06
Studio di differenti protocolli per il trattamento selettivo della bovina da latte alla messa in asciutta	LT1216	13.390,80
Studio sull'individuazione di avvelenamenti dolosi e caratterizzazione del fenomeno attraverso la predisposizione di un registro bi-regionale degli avvelenamenti animali.	LT1316	8.000,00
Antibiotici in apicoltura: stato dell'arte, impiego e potenziali rischi	LT1416	15.054,20
Studio del ruolo epidemiologico del cinghiale, in alcune province della Toscana, per la valutazione del rischio sanitario e microbiologico nei confronti degli allevamenti zootecnici	LT1516	10.560,00
Microcistine in prodotti della pesca da laghi del Lazio e della Toscana: valutazione dell'andamento delle concentrazioni in relazione alla stagionalità	LT1616	9.972,80
La diagnosi di gravidanza nell'asina da latte: ipotesi sperimentali per lo sviluppo di un test immunologico	LT1716	3.600,00
Interferenti endocrini nel latte: contaminazione della filiera di produzione bufalina e del latte alimentare	ME0716	615,26

Monitoraggio dell'antibioticoresistenza nelle produzioni bovine da latte	PL17LT	50.000,00	
		453.021,72	326.040,31
Totale crediti vs enti ricerca Stato		453.021,72	326.040,31
	9SNG		42.186,25
			42.186,25
Totale Fatt. da emettere x ricerca			42.186,25
GR-2011-02348227 - Development of a rapid, fast and low-cost analytical kit to evaluate quality and safety of milk and dairy products	9LOW	114.829,04	
Development of guidelines, management systems and new methodologies for GMOs traceability, own-checks procedures and official control in the food and feed supply chain with respect to EU legal requirements	9SYS	162.861,50	
Sviluppo di un ambiente informatico protetto per condivisione informazioni su zoonosi ed agenti zoonosici: un approccio "One Health".	LE0817	2.400,00	
Caratterizzazione molecolare di Toxoplasma gondii in Italia Centrale: nuove acquisizioni relative al rischio da consumo di carne cruda	LT0116	48.000,00	
Tecnologie Innovative nella Terapia Rigenerativa: Cellule Staminali e Scaffold in Ortopedia Veterinaria	LT0117	54.052,19	
Ricerca e sviluppo di metodologie realizzate con criteri d'indagine innovativi per l'analisi di fitosanitari su matrici ortofrutticole e raccolta d'informazioni sulla loro diffusione in funzione dell'alimento considerato.	LT0216	143.760,00	
Genotipizzazione degli isolati di Blastocystis sp. nei suidi domestici e selvatici e definizione del ruolo zoonotico	LT0217	51.452,19	
Sviluppo e validazione di metodi quantitativi in PCR digitale per l'analisi di OGM su alimenti e mangimi	LT0316	56.408,00	
Epatite virale da HEV trasmessa da alimenti: realizzazione nelle regioni Lazio e Toscana di un piano interdisciplinare di sorveglianza, per l'acquisizione di dati sulla circolazione del virus nel ciclo uomo-animale	LT0317	61.452,19	
Formaggi di bufala prodotti con caglio vegetale ed arricchiti con antiossidanti naturali "formaggi green buf"	LT0416	56.848,00	

Il registro tumori animali nella Regione Lazio: amplificazione del modello e sviluppo del "data sharing" per l'integrazione multidisciplinare in ottica One Health	LT0417	67.812,19
Analisi, validazione e organizzazione dei dati metabolici e immunitari utili all'individuazione di indicatori di benessere animale nei cani ospitati in strutture sanitarie.	LT0516	40.480,00
Ottimizzazione e armonizzazione del sistema nazionale di diagnosi, controllo e prevenzione degli avvelenamenti dolosi degli animali	LT0517	57.852,19
Attività della fosfatasi alcalina nel latte di pecora, capra e bufala in relazione al trattamento termico di pastorizzazione: studio sperimentale per un limite di conformità	LT0616	31.996,80
Implementazione delle attività di sorveglianza e sviluppo di nuove metodiche per il controllo di Aethina tumida in Italia	LT0617	66.892,19
Presenza e identificazione di agenti patogeni zoonotici in zecche raccolte in parchi urbani di Roma, Italia.	LT0716	39.996,00
Il vaccino stabulogeno strumento per il miglioramento dello stato sanitario e per la riduzione dell'uso degli antimicrobici in allevamento; studio della risposta immunitaria in relazione alla caratterizzazione dei ceppi utilizzati per la produzione	LT0717	72.652,19
Studio retrospettivo sulla presenza di contaminanti in una filiera di prodotti di origine animale nel Lazio	LT0816	35.200,00
Sviluppo di un ambiente informatico protetto per condivisione informazioni su zoonosi ed agenti zoonotici: un approccio "One Health".	LT0817	67.252,42
Capre di razze autoctone allevate nel sud del Lazio: biodiversità stato sanitario performance produttive ed economiche per la valorizzazione delle produzioni tipiche locali.	LT0916	48.000,00
Studio del ruolo della immunità innata del cavallo nel controllo dell'infezione dell'Anemia Infettiva Equina	LT0917	81.652,19
Studio di prevalenza e dei fattori di rischio dei principali patogeni alimentari associati ai prodotti della filiera ovina in Italia centrale	LT1016	31.999,20
Livelli d'infestazione da anisakidi in branzini e orate nell'area tirrenica e prospettive per la gestione del rischio mediante modalità produttive "Anisakis free"	LT1017	75.824,19

Stafilococchi coagulasi positivi meticillino resistenti (MR-CoPS) negli animali da compagnia in Italia: contributo al miglioramento dell'accuratezza della diagnosi, dal prelievo alla caratterizzazione molecolare	LT1116	80.080,00
Sviluppo di metodi analitici innovativi per la determinazione di contaminanti chimici negli alimenti e derivanti dai processi di lavorazione e confezionamento, con particolare riferimento a sostanze plastificanti, prodotti di degradazione dei trigliceridi e elementi chimici	LT1117	95.252,27
Studio di differenti protocolli per il trattamento selettivo della bovina da latte alla messa in asciutta	LT1216	53.599,20
Studio sull'individuazione di avvelenamenti dolosi e caratterizzazione del fenomeno attraverso la predisposizione di un registro bi-regionale degli avvelenamenti animali.	LT1316	32.000,00
Antibiotici in apicoltura: stato dell'arte, impiego e potenziali rischi	LT1416	60.217,34
Studio del ruolo epidemiologico del cinghiale, in alcune province della Toscana, per la valutazione del rischio sanitario e microbiologico nei confronti degli allevamenti zootecnici	LT1516	42.240,00
Microcistine in prodotti della pesca da laghi del Lazio e della Toscana: valutazione dell'andamento delle concentrazioni in relazione alla stagionalità	LT1616	39.891,20
La diagnosi di gravidanza nell'asina da latte: ipotesi sperimentali per lo sviluppo di un test immunologico	LT1716	14.400,00
GR-2011-02348227 - Development of a rapid, fast and low-cost analytical kit to evaluate quality and safety of milk and dairy products	9LOW	114.829,04
Development of guidelines, management systems and new methodologies for GMOs traceability, own-checks procedures and official control in the food and feed supply chain with respect to EU legal requirements	9SYS	162.861,50
Sviluppo di un ambiente informatico protetto per condivisione informazioni su zoonosi ed agenti zoonosici: un approccio "One Health".	LE0817	2.400,00
Caratterizzazione molecolare di Toxoplasma gondii in Italia Centrale: nuove acquisizioni relative al rischio da consumo di carne cruda	LT0116	48.000,00
Tecnologie Innovative nella Terapia Rigenerativa: Cellule Staminali e Scaffold in Ortopedia Veterinaria	LT0117	54.052,19

Ricerca e sviluppo di metodologie realizzate con criteri d'indagine innovativi per l'analisi di fitosanitari su matrici ortofrutticole e raccolta d'informazioni sulla loro diffusione in funzione dell'alimento considerato.	LT0216	143.760,00
Genotipizzazione degli isolati di <i>Blastocystis</i> sp. nei suidi domestici e selvatici e definizione del ruolo zoonotico	LT0217	51.452,19
Sviluppo e validazione di metodi quantitativi in PCR digitale per l'analisi di OGM su alimenti e mangimi	LT0316	56.408,00
Epatite virale da HEV trasmessa da alimenti: realizzazione nelle regioni Lazio e Toscana di un piano interdisciplinare di sorveglianza, per l'acquisizione di dati sulla circolazione del virus nel ciclo uomo-animale	LT0317	61.452,19
Formaggi di bufala prodotti con caglio vegetale ed arricchiti con antiossidanti naturali "formaggi green buf"	LT0416	56.848,00
Il registro tumori animali nella Regione Lazio: amplificazione del modello e sviluppo del "data sharing" per l'integrazione multidisciplinare in ottica One Health	LT0417	67.812,19
Analisi, validazione e organizzazione dei dati metabolici e immunitari utili all'individuazione di indicatori di benessere animale nei cani ospitati in strutture sanitarie.	LT0516	40.480,00
Ottimizzazione e armonizzazione del sistema nazionale di diagnosi, controllo e prevenzione degli avvelenamenti dolosi degli animali	LT0517	57.852,19
Attività della fosfatasi alcalina nel latte di pecora, capra e bufala in relazione al trattamento termico di pastorizzazione: studio sperimentale per un limite di conformità	LT0616	31.996,80
Implementazione delle attività di sorveglianza e sviluppo di nuove metodiche per il controllo di <i>Aethina tumida</i> in Italia	LT0617	66.892,19
Presenza e identificazione di agenti patogeni zoonotici in zecche raccolte in parchi urbani di Roma, Italia.	LT0716	39.996,00
Il vaccino stabulogeno strumento per il miglioramento dello stato sanitario e per la riduzione dell'uso degli antimicrobici in allevamento; studio della risposta immunitaria in relazione alla caratterizzazione dei ceppi utilizzati per la produzione	LT0717	72.652,19
Studio retrospettivo sulla presenza di contaminanti in una filiera di prodotti di origine animale nel Lazio	LT0816	35.200,00

Sviluppo di un ambiente informatico protetto per condivisione informazioni su zoonosi ed agenti zoonosici: un approccio "One Health".	LT0817	67.252,42
Capre di razze autoctone allevate nel sud del Lazio: biodiversità stato sanitario performance produttive ed economiche per la valorizzazione delle produzioni tipiche locali.	LT0916	48.000,00
Studio del ruolo della immunità innata del cavallo nel controllo dell'infezione dell'Anemia Infettiva Equina	LT0917	81.652,19
Studio di prevalenza e dei fattori di rischio dei principali patogeni alimentari associati ai prodotti della filiera ovina in Italia centrale	LT1016	31.999,20
Livelli d'infestazione da anisakidi in branzini e orate nell'area tirrenica e prospettive per la gestione del rischio mediante modalità produttive "Anisakis free"	LT1017	75.824,19
Stafilococchi coagulasi positivi meticillino resistenti (MR-CoPS) negli animali da compagnia in Italia: contributo al miglioramento dell'accuratezza della diagnosi, dal prelievo alla caratterizzazione molecolare	LT1116	80.080,00
Sviluppo di metodi analitici innovativi per la determinazione di contaminanti chimici negli alimenti e derivanti dai processi di lavorazione e confezionamento, con particolare riferimento a sostanze plastificanti, prodotti di degradazione dei trigliceridi e elementi chimici	LT1117	95.252,27
Studio di differenti protocolli per il trattamento selettivo della bovina da latte alla messa in asciutta	LT1216	53.599,20
Studio sull'individuazione di avvelenamenti dolosi e caratterizzazione del fenomeno attraverso la predisposizione di un registro bi-regionale degli avvelenamenti animali.	LT1316	32.000,00
Antibiotici in apicoltura: stato dell'arte, impiego e potenziali rischi	LT1416	60.217,34
Studio del ruolo epidemiologico del cinghiale, in alcune province della Toscana, per la valutazione del rischio sanitario e microbiologico nei confronti degli allevamenti zootecnici	LT1516	42.240,00
Microcistine in prodotti della pesca da laghi del Lazio e della Toscana: valutazione dell'andamento delle concentrazioni in relazione alla stagionalità	LT1616	39.891,20
La diagnosi di gravidanza nell'asina da latte: ipotesi sperimentali per lo sviluppo di un test immunologico	LT1716	14.400,00
Interferenti endocrini nel latte: contaminazione della filiera di produzione bufalina e del latte alimentare	ME0716	2.461,06

Monitoraggio dell'antibioticoresistenza nelle produzioni bovine da latte	PS17LT	200.000,00	
Interferenti endocrini nel latte: contaminazione della filiera di produzione bufalina e del latte alimentare	ME0716	2.461,06	
Monitoraggio dell'antibioticoresistenza nelle produzioni bovine da latte	PS17LT	200.000,00	
Studio sul livello di contaminazione chimica in alimenti novel food, integratori alimentari e bevande energetiche	LT1211	22.460,00	
Studio sul livello di contaminazione chimica in alimenti novel food, integratori alimentari e bevande energetiche	LT1211	22.460,00	
		2.112.273,74	2.112.273,74
Totale Ministero della Salute x ricerca		2.112.273,74	2.112.273,74
Totale complessivo		2.565.295,46	2.480.500,30

B.II.2 Crediti v/Regione o Provincia Autonoma

SALDO AL 31/12/2017	SALDO AL 31/12/2016	VARIAZIONI	%
1.522.525	1.519.319	3.206	0,2 %

I crediti sono esposti nelle successive voci secondo lo schema previsto dal D. Lgs 118/11.

B.II.2.a) Crediti v/Regione o Provincia Autonoma – parte corrente

CODICE MOD. SP	CREDITI V/REGIONE O P.A. PER SPESA CORRENTE	MOVIMENTI DELL'ESERCIZIO			
		Valore iniziale	Incrementi	Decrementi	Valore finale
B.II.2.a	CREDITI V/REGIONE O P.A. PER SPESA CORRENTE				
	Credit v/Regione o P.A. per assegnazione annua- CIPE	-			-
B.II.2.a).1	Credit v/Regione o P.A. per spesa corrente - altro	1.406.321	984.713	981.507	1.409.527
	TOTALE CREDITI V/REGIONE O P.A. PER SPESA CORRENTE	1.406.321	984.713	981.507	1.409.527

Gli incrementi, pari ad € 984.712, riguardano le rilevazioni dei seguenti progetti assegnati dalla Regione Lazio e dalla Regione Toscana:

1°acconto IBR Regione Toscana.	32.500,00
BLUE TONGUE	197.260,83
Finanziamento Regione Lazio Centri eccellenza.	480.000,00
Trasporti Campioni Regione Toscana 2017	200.000,00
Tubercolina 2017	6.952,00
UST Regione Toscana 2017	68.000,00
TOTALE	984.712,83

I decrementi, pari ad € 981.507, riguardano la rilevazione di insussistenze dell'attivo e gli incassi regolarizzati nell'esercizio dei seguenti progetti:

Insussistenza passiva anagrafe zootecnica 2015	180.000,00
Insussistenza passiva IBR 2010	90.434,00
OSPED.MEYER 8AMI B.746	13.312,00
Regione Lazio BLUE TONGUE	297.260,83
Regione Toscana IBR	32.500,00
Regione Toscana UST 2017 b.2172	68.000,00
Regione Toscana Trasporti	300.000,00
TOTALE	981.506,83

B.II.2.b) Crediti v/Regione per versamenti a patrimonio netto

CODICE MOD. SP	CREDITI V/REGIONE O P.A. PER VERSAMENTI A PATRIMONIO NETTO	MOVIMENTI DELL'ESERCIZIO			
		Valore iniziale	Incrementi	Decrementi	Valore finale <i>di cui per fatture da emettere</i>
B.II.2.b	CREDITI V/REGIONE O P.A. PER VERSAMENTI A PATRIMONIO NETTO				
B.II.2.b).1	Crediti v/Regione o Provincia Autonoma per finanziamento per investimenti	112.998			112.998
	Crediti v/Regione o P.A. per ripiano perdite				
	TOTALE CREDITI V/REGIONE O PROVINCIA AUTONOMA	112.998	-	-	112.998

B.II.3 Crediti v/aziende sanitarie pubbliche

SALDO AL 31/12/2017	SALDO AL 31/12/2016	VARIAZIONI	%
552.031	522.016	30.015	5.7 %

B.II.3.a) Crediti v/aziende sanitarie pubbliche della Regione

CODICE MOD. SP	CREDITI V/AZIENDE SANITARIE PUBBLICHE	MOVIMENTI DELL'ESERCIZIO			
		Valore iniziale	Incrementi	Decrementi	Valore finale <i>di cui per fatture da emettere</i>
B.II.3.a	Brucel.leucosi da rendic.	307.410	214.250	212.738	308.922
	ASL RM/D Person. comando	4.735		-	4.735
	Asl RM/H pers. comandato	51.358	-		51.358
	Crediti diversi		28.503		28.503
	crediti enti ricerche aziende sanitarie	158.514			158.514
	TOTALE CREDITI V/AZIENDE SANITARIE PUBBLICHE	522.016	242.752	212.738	552.031

B.II.5 Crediti v/altri soggetti pubblici

SALDO AL 31/12/2017	SALDO AL 31/12/2016	VARIAZIONI	%
1.872.879	1.365.792	507.087	37,1 %

CODICE MOD. SP	CREDITI V/ALTRI SOGGETTI PUBBLICI	MOVIMENTI DELL'ESERCIZIO				
		Valore iniziale	Incrementi	Decrementi	Valore finale	di cui per fatture da emettere
B.II.5	Crediti v/altri soggetti pubblici					
	Clienti pubblici	1.364.192	1.081.055	573.967	1.871.279	
	crediti vs unità operative	1.600			1.600	
	TOTALE Crediti v/altri soggetti pubblici	1.365.792	1.081.055	573.967	1.872.879	

Il saldo, pari ad € 1.872.879, riguarda i crediti vantati dall'Istituto verso le ASL e altri enti pubblici per l'erogazione di prestazioni a pagamento.

B.II.6 Crediti v/unione europea e altri Stati

SALDO AL 31/12/2017	SALDO AL 31/12/2016	VARIAZIONI	%
13.625	49.625	-36.000	-72,5 %

CODICE MOD. SP	CREDITI V/UNIONE EUROPEA E ALTRI STATI	MOVIMENTI DELL'ESERCIZIO				
		Valore iniziale	Incrementi	Decrementi	Valore finale	di cui per fatture da emettere
B.II.6	Crediti v/Unione Europea e altri Stati	49.625		36.000	13.625	
	TOTALE Crediti v/Unione Europea e altri Stati	49.625	-	36.000	13.625	-

I decrementi, pari ad € 36.000, riguardano l'incasso del progetto UE03 "ERA-net SUSAN coordination of european research on sustainable animal production" finanziato da "Federal office for agriculture and food BLE".

B.II.7 Crediti v/privati

SALDO AL 31/12/2017	SALDO AL 31/12/2016	VARIAZIONI	%
1.988.069	2.331.809	-343.740	-14,7 %

CODICE MOD. SP	CREDITI V/PRIVATI	MOVIMENTI DELL'ESERCIZIO				
		Valore iniziale	Incrementi	Decrementi	Valore finale	di cui per fatture da emettere
B.II.7	Crediti v/privati					-
	Fatture da emettere	4.202		4.202	-	
	Clienti privati	2.492.040	1.232.757	1.466.910	2.257.887	
	Fondo svalutazione crediti	- 164.433	- 170.000	64.615	- 269.818	
	TOTALE Crediti v/Privati	2.331.809	1.062.757	1.406.497	1.988.069	

Il saldo, pari ad € 1.988.069, al netto del fondo di svalutazione crediti, comprende tutti i crediti vantati dall'Istituto per prestazioni a pagamento e per la vendita di sieri e vaccini.

Fondo svalutazione crediti

Di seguito viene illustrato l'andamento e la composizione del fondo svalutazione crediti al 31.12.2017.

FONDO SVALUTAZIONE CREDITI	Fondo svalutazione iniziale	Accantonamenti	Utilizzi	Fondo svalutazione finale
ANNO				
2002	101.250	73.136		174.386
2003	174.386	11.473		185.859
2008	185.859		21.426	164.433
2017	164.433	170.000	64.615	269.818

Il fondo svalutazione crediti è stato adeguato in considerazione dei crediti già svalutati ed incassati nell'anno e dell'importo delle svalutazioni calcolate nell'anno.

Il valore complessivo al 31.12 è di € 269.818.

I crediti sono stati svalutati con i seguenti criteri:

- i crediti per i quali si è riscontrata essere eccepibile una possibile causa di prescrizione sono stati svalutati al 100%;
- i crediti in contenzioso per i quali è prevedibile un recupero parziale sono stati svalutati sulla base delle informazioni risultanti dalle attività dei legali.

B.II.8 Crediti v/Erario

SALDO AL 31/12/2017	SALDO AL 31/12/2016	VARIAZIONI	%
239.274	301.050	-61.776	-20,5 %

CODICE MOD. SP	CREDITI V/ERARIO	MOVIMENTI DELL'ESERCIZIO			
		Valore iniziale	Incrementi	Decrementi	Valore finale <i>di cui per fatture da emettere</i>
B.II.8	Crediti v/Erario				
	Credito IVA	19.055	18.687	29.371	8.371
	Crediti IRAP	281.995	230.902	281.994	230.903
	Totale Crediti v/Erario	301.050	249.589	311.365	239.274

Il saldo si riferisce alle seguenti voci:

- credito IVA per € 8.371 relativo all'IVA sull'attività commerciale;
- credito IRAP pari ad € 230.903 così suddiviso:
 - € 180.233 relativo al recupero dell'IRAP istituzionale per la parte d'imposta dovuta sull'attività commerciale, determinata applicando il coefficiente di forfettizzazione (pari al 2,99%) determinato secondo quanto previsto dall'art. 144 del TUIR, tale coefficiente viene calcolato al termine di ogni esercizio come rapporto tra ricavi complessivi e ricavi di natura commerciale;
 - € 50.670 relativo al recupero IRAP a seguito dell'attività svolta dalla società Kibernetes SRL (vedi commento alla sezione "Proventi straordinari").

B.II.9 Crediti v/altri

SALDO AL 31/12/2017	SALDO AL 31/12/2016	VARIAZIONI	%
289.801	298.020	-8.219	-2,8 %

CODICE MOD. SP	CREDITI V/ALTRI	MOVIMENTI DELL'ESERCIZIO				
		Valore iniziale	Incrementi	Decrementi	Valore finale	di cui per fatture da emettere
B.II.9	Crediti v/altri					
	ISPRA pers. in comando	45.527			45.527	
	I.S.S. recup. pers.comand					
	Crediti INPDAP Dir.Gen.	10.413			10.413	
	Crediti V/INPS	11.178			11.178	
	Dipendenti c/anticipi	8.128	3.441	1.921	9.649	
	INPS personale comandato	-			-	
	INPDAP pers. comandato	-			-	
	Anticipi fatture ricerche	76.660			76.660	
	Fornitori C/anticipi	27.929	5.672		33.601	
	crediti INTERSTUDIO	45.497			45.497	
	crediti vs INAIL x piani	53.000		15.000	38.000	
	Depos. cauzionali pagati	19.480		540	18.940	
	Crediti INAIL	208	128		336	
	Totale Crediti v/altri	298.020	9.114	17.461	289.801	

B.III Attività finanziarie che non costituiscono immobilizzazioni

Il saldo della voce è pari a zero.

B.IV Disponibilità liquide

SALDO AL 31/12/2017	SALDO AL 31/12/2016	VARIAZIONI	%
5.901.786	3.678.111	2.223.675	60,5 %

CODICE MOD. SP	DISPONIBILITA' LIQUIDE	Valore iniziale	Incrementi	Decrementi	Valore finale
B.IV.1	Cassa	14.817	291.400	284.779	21.438
B.IV.2	Istituto Tesoriere e altri C/C Bancari	3.542.640	38.419.382	36.224.437	5.737.586
B.IV.3	Tesoreria unica	-	-	-	-
B.IV.4	Conto corrente postale	120.654	214.861	192.753	142.761
	TOTALE DISPONIBILITA' LIQUIDE	3.678.111	38.925.644	36.701.969	5.901.786

C. Ratei e Risconti attivi

SALDO AL 31/12/2017	SALDO AL 31/12/2016	VARIAZIONI	%
1.579	100.499	-98.920	-98,4 %

Sono determinati in proporzione al periodo temporale di competenza del costo comune a più esercizi.

C.I Ratei Attivi

Il saldo della voce è pari a zero.

C.II Risconti attivi

In tale voce sono iscritti i costi che, pur essendo di competenza dell'esercizio successivo, hanno avuto la loro manifestazione numeraria nel corso dell'esercizio in esame. Si tratta quindi di costi che devono essere rettificati per la quota non di competenza dell'esercizio corrente.

Nello specifico comprendono i canoni anticipati relativi al noleggio dell'autovetture.

CODICE MOD. CE	RISCONTI ATTIVI	Importo	di cui oltre 12 mesi
C.II	Risconti attivi		
	Risconti attivi assicurazione	-	-
	Costi anticipati ricerche	-	-
	Altri risconti attivi	1.579	-
	TOTALE RISCONTI ATTIVI	1.579	-

PASSIVO PATRIMONIALE

A. Patrimonio Netto

CODICE MOD. SP	PATRIMONIO NETTO	Consistenza iniziale	MOVIMENTI DELL'ESERCIZIO					Consistenza finale
			Giroconti e Riclassificazioni	Assegnazioni nel corso dell'esercizio	Utilizzi per sterilizzazioni nel corso dell'esercizio	Altre variazioni (+/-)	Risultato di esercizio (+/-)	
A.I	FONDO DI DOTAZIONE	2.144.760						2.144.760
A.II	FINANZIAMENTI PER INVESTIMENTI:	20.886.971	407.265	0	762.952	0	0	19.716.754
A.II.1	Finanziamenti per beni di prima dotazione							
A.II.2	Finanziamenti da Stato per investimenti							
A.II.2.a	Finanziamenti da Stato per investimenti - ex art. 20 legge 67/88							
A.II.2.b	Finanziamenti da Stato per investimenti - ricerca							
A.II.2.c	Finanziamenti da Stato per investimenti - altro	20.337.047	272.550		762.952			19.301.545
A.II.3	Finanziamenti da Regione per investimenti	542.429	134.715			0		407.714
A.II.4	Finanziamenti da altri soggetti pubblici per investimenti	7.495				0		7.495
A.II.5	Finanziamenti per investimenti da rettifica contributi in conto esercizio							
A.III	RISERVE DA DONAZIONI E LASCITI VINCOLATI AD INVESTIMENTI							
A.IV	ALTRE RISERVE:	1.528.892	0	0	0	0	0	1.528.892
	Riserve di utili di esercizio destinati ad investimenti	1.528.892						1.528.892
	Riserve diverse							
A.V	CONTRIBUTI PER RIPIANO PERDITE							
A.VI	UTILI (PERDITE) PORTATI A NUOVO	1.426.195				66.402		1.492.597
A.VII	UTILE (PERDITA) D'ESERCIZIO	66.402				(66.402)	235.388	235.388
	TOTALE PATRIMONIO NETTO	26.053.220	407.265	0	762.952	0	235.388	25.118.391

A.I Fondo di dotazione

SALDO AL 31/12/2017	SALDO AL 31/12/2016	VARIAZIONI	%
2.144.760	2.144.760	0	

A.II Finanziamenti per investimenti

SALDO AL 31/12/2017	SALDO AL 31/12/2016	VARIAZIONI	%
19.716.754	20.886.971	-1.170.217	-5,6 %

In questa voce sono riportati i finanziamenti, i contributi in c/capitale da Stato e da Regione senza obbligo di restituzione, destinati ad investimenti. Sono altresì indicati i finanziamenti per investimenti derivanti dalla rettifica dei contributi in c/esercizio.

I giroconti, pari ad € 407.266 (vedi tabella sotto), riguardano gli utilizzi dei contributi finalizzati investiti nell'esercizio, che sono stati girocontati nei seguenti conti:

- ✓ “Contr. c/capitale destinati per fabbricati” per € 119.358;
- ✓ “Contr. c/capitale destinati per acquisto altre immobilizzazioni” per € 287.908.

Queste somme sono poi state utilizzate per la sterilizzazione delle quote di ammortamento dell'immobilizzazioni.

I finanziamenti per investimenti sono suddivisi per la tipologia dell'Ente finanziatore, come meglio dettagliato di seguito.

CODICE MOD. IP	DETTAGLIO FINANZIAMENTI PER INVESTIMENTI RICEVUTI NEGLI ULTIMI TRE ESERCIZI	INFORMAZIONI				Consistenza all'inizio dell'esercizio	MOVIMENTI DELL'ESERCIZIO						
		Vincolato o indistinto	Esercizio di assegnazione	Estremi del provvedimento	Destinazione (tipologia di beni acquisiti)		Giroconti e Riclassificazioni	Assegnazioni nel corso dell'esercizio	Utilizzo a fronte di sterilizzazioni nel corso dell'esercizio	Altre variazioni (+/-)	Consistenza finale	di cui riaccesi	di cui investiti
A.11	Da Ministero della Salute:												
	Contr. c/capitale destinati per fabbricati					12.005.462	119.358		870.562	(751.204)	11.254.258	119.358	
	Contr. c/capitale destinati per acquisto altre immobilizzazioni					6.299.219	287.908		299.656	(11.748)	6.287.471		
	... assegnati in data antecedente al 1/1/2011												0
	contributo conto capitale BOVI	576.000,00	2005		attrezz. sanitarie	40.882				0	40.882		0
	contributo conto capitale SEV	240.224,19	2010		attrezz. sanitarie	65.409				0	65.409		0
	contributo conto capitale L.53/94	2.022.726,05	2002		manutenzione ss	182.391				0	182.391		0
	contributo conto capitale CEESA	30.994,80	2009		attrezz. sanitarie	0				0	0		0
	contributo conto capitale TAUDIT	11.000,00	2007		attrezz. sanitarie	405				0	405		0
	contributo conto capitale Knowledge	283.502,00	2007		attrezz. sanitarie	97.374				0	97.374		0
	contributo conto capitale filiera alimentare	246.000,00	2007		attrezz. sanitarie	5.450				0	5.450		0
	contributo conto capitale BREC	30.000,00	2008		attrezz. sanitarie	22.692				0	22.692		0
	contributo conto capitale BAMR	110.000,00	2011		attrezz. sanitarie	545				0	545		0
	contributo conto capitale ETOX	50.500,00	2011		attrezz. sanitarie	2.514				0	2.514		0
	contributo conto capitale BAI E3	93.000,00	2012		attrezz. sanitarie	0				0	0		0
	contributo conto capitale BCIV	3.636,36	2012		attrezz. sanitarie	2.792				0	2.792		0
	contributo conto capitale BEST9	20.000,00	2013		attrezz. sanitarie	20.000				0	20.000		0
	contributo conto capitale BEST8	1.000,00	2012		attrezz. sanitarie	1.000				0	1.000		0
	contributo conto capitale ORTO	14.000,00	2013		attrezz. sanitarie	1.180				0	1.180		0
	contributo conto capitale BAMR1	120.000,00	2012		attrezz. sanitarie	83.232				0	83.232		0
	contributo conto capitale BBEST	125.800,00	2012		attrezz. sanitarie	5.049				0	5.049		0
	contributo conto capitale BBH1	14.174,00	2013		attrezz. sanitarie	7.287				0	7.287		0
	contributo conto capitale SVEC	12.000,00	2012		attrezz. sanitarie	626				0	626		0
	contributo conto capitale BPOD	117.000,00	2012		attrezz. sanitarie	108.417				0	108.417		0
	contributo conto capitale 9NAN	5.000,00	2012		attrezz. sanitarie	921				0	921		0
	contributo conto capitale B1LL	13.000,00	2013		attrezz. sanitarie	8.007				0	8.007		0
	contributo conto capitale BPLL	8.454,00	2013		attrezz. sanitarie	8.454				0	8.454		0
	contributo conto capitale BAI E4	65.000,00	2013		attrezz. sanitarie	47.834				0	47.834		0
	contributo conto capitale BAMR2	117.000,00	2013		attrezz. sanitarie	80.646			(80.646)	0			80.646
	contributo conto capitale FITO 4A	30.000,00	2013		attrezz. sanitarie	11.440				0	11.440		0
	contributo conto capitale BAN	18.000,00	2013		attrezz. sanitarie	10.374				0	10.374		0
	contributo conto capitale BTL	98.000,00	2013		attrezz. sanitarie	55.687				0	55.687		0
	contributo conto capitale BFOR 1	15.000,00	2013		attrezz. sanitarie	15.000				0	15.000		0
	contributo conto capitale BEST10	20.000,00	2014		attrezz. sanitarie	6.702				0	6.702		0
	contributo conto capitale FITO 5A	36.000,00	2014		attrezz. sanitarie	35.744				0	35.744		0
	contributo conto capitale FITO 5b	34.000,00	2014		attrezz. sanitarie	33.132				0	33.132		0
	contributo conto capitale BAMR3	70.000,00	2014		attrezz. sanitarie	65.031			(41.715)	23.316			41.715
	contributo conto capitale BFOR 2	20.000,00	2014		attrezz. sanitarie	20.000				0	20.000		0
	contributo conto capitale BOGM14	40.000,00	2014		attrezz. sanitarie	19.549				0	19.549		0
	contributo conto capitale 2OV 14	1.300.000,00	2014		laboratorio alimenti vegetali	590.585			(139.941)	450.644			139.941
	contributo conto capitale FITO 6B	15.000,00	2015		attrezz. sanitarie	15.000			(10.248)	4.752			10.248
	contributo conto capitale FITO 6A	10.000,00	2015		attrezz. sanitarie	10.000				0	10.000		0
	contributo conto capitale BEST11	5.293,00	2015		attrezz. sanitarie	4.711				0	4.711		0
	contributo conto capitale KMS14	290.000,00	2014		software	290.000				0	290.000		0
	contributo conto capitale moria dei pesci	20.000,00	2008		attrezz. sanitarie	20.000				0	20.000		0
	contributo conto capitale bioterrorismo strutture	331.430,00	2003		manutenzione straord./attrezz. Sanitarie	331.430			(131.760)	199.670			131.760
	contributo conto capitale bioterrorismo apparecchiature	84.910,00	2006		attrezz. sanitarie	84.910				0	84.910		0
	contributo conto capitale CSS	220.478,93	2007		attrezz. sanitarie	38.645				0	38.645		0
	contributo conto capitale medicina forense 2008	75.000,00	2008		attrezz. sanitarie	541				0	541		0
	contributo conto capitale filiera latte ovi.PQL	280.000,00	2008		attrezz. sanitarie	19.847				0	19.847		0
	contributo conto capitale BGIO	5.404,94	2014		attrezz. sanitarie	5.405				0	5.405		0
	contributo conto capitale medicina forense	25.000,00	2008		attrezz. sanitarie	9.885			(2.956)	6.929			2.956
	contributo conto capitale ittiopatologia Pisa	3.750,00	2006		attrezz. sanitarie	1.986				0	1.986		0
	contributo conto epidemiologia Siena	2.000,00	2007		attrezz. sanitarie	2.000				0	2.000		0
	contributo conto capitale ICP-MS	57.000,00	2006		attrezz. sanitarie	57.000				0	57.000		0
	contributo conto capitale BGEN	48.789,60	2009		attrezz. sanitarie	1.020				0	1.020		0
	contributo conto capitale arte Bppl-2	205.000,00	2009		attrezz. sanitarie	6.918				0	6.918		0
	... assegnati a partire dall'1/1/11												0
	contributo conto capitale BPP3	121.000,00	2012		attrezz. sanitarie	6.892				0	6.892		0
	contributo conto capitale Di p. Siena	80.000,00	2010		attrezz. sanitarie	6.360				0	6.360		0
	contributo conto capitale TRIC	26.566,58	2013		attrezz. sanitarie	1.135				0	1.135		0
	contributo conto capitale BPE	2.800,00	2014		attrezz. sanitarie	2.800				0	2.800		0
	contributo conto capitale BOR TO1	9.000,00	2014		attrezz. sanitarie	221				0	221		0
	contributo conto capitale BMIE2	1.500,00	2014		attrezz. sanitarie	0				0	0		0
	contributo conto capitale BNOSE	3.000,00	2014		attrezz. sanitarie	0				0	0		0
	contributo conto capitale BFAI/VIR	7.452,00	2015		attrezz. sanitarie	7.152				0	7.152		0
	contributo conto capitale BFAI/DIA ACC	7.452,00	2015		attrezz. sanitarie	0				0	0		0
	contributo conto capitale BMIE3	3.000,00	2015		attrezz. sanitarie	1.083				0	1.083		0
	TOTALE					20.886.971	407.266	0	1.170.218	(1.170.218)	19.716.754	119.358	407.266

Il saldo dei Finanziamenti per investimenti pari ad € 19.716.754 è così ripartito:

A.II.2) Finanziamenti da Stato per investimenti

Il saldo della voce al 31.12 è pari ad € 19.301.545.

A.II.3) Finanziamenti da Regioni per investimenti

Il saldo della voce al 31.12 è pari ad € 407.714.

A.II.4) Finanziamenti da altri soggetti pubblici per investimenti

Il saldo della voce al 31.12 è pari ad € 7.495.

A.IV Altre riserve

SALDO AL 31/12/2017	SALDO AL 31/12/2016	VARIAZIONI	%
1.528.892	1.528.892	0	

Questa voce riguarda le riserve derivanti dagli utili di esercizio accantonati dall'Ente per destinazione a investimenti.

A.VI Utili (Perdite) portati a nuovo

SALDO AL 31/12/2017	SALDO AL 31/12/2016	VARIAZIONI	%
1.492.597	1.426.195	66.402	4,7 %

In questa voce è stato registrato l'utile di esercizio 2016, pari ad € 66.402.

A.VII Utile (Perdita) dell'esercizio

SALDO AL 31/12/2017	SALDO AL 31/12/2016	VARIAZIONI	%
235.388	66.402	168.986	254,5 %

L'utile di esercizio 2017 è pari ad € 235.388.

B. Fondi per rischi ed oneri

SALDO AL 31/12/2017	SALDO AL 31/12/2016	VARIAZIONI	%
2.822.152	2.434.832	387.320	15,9 %

CODICE MOD. SP	FONDO RISCHI E ONERI	Consistenza iniziale	Accantonamenti dell'esercizio	Riclassifiche dell'esercizio	Utilizzi	Valore finale
B.1	FONDI PER IMPOSTE, ANCHE DIFFERITE					
B.2	FONDI PER RISCHI:	-	225.000	-	-	225.000
	Fondo rischi per cause civili e oneri processuali	-	10.000			10.000
	Fondo rischi per contenzioso personale dipendente	-	215.000			215.000
B.4	QUOTE INUTILIZZATE CONTRIBUTI:					
	Quote inutilizzate contributi da Regione o Prov. Aut. per quota F.S. vincolato					
	Quote inutilizzate contributi vincolati da soggetti pubblici (extra fondo)					
	Quote inutilizzate contributi per ricerca					
	Quote inutilizzate contributi vincolati da privati					
B.5	ALTRI FONDI PER ONERI E SPESE:	2.434.832	453.022	-	290.702	2.597.152
	Fondo ricerche correnti/finalizzate	2.434.832	453.022		290.702	2.597.152
	Fondo rinnovi contrattuali personale dipendente					
	Altri fondi per oneri e spese					
	TOTALE FONDI RISCHI E ONERI	2.434.832	678.022	-	290.702	2.822.152

Gli accantonamenti ai fondi rischi ed oneri sono stati valutati nel rispetto dei principi della competenza e della prudenza.

B.2) Fondi per rischi

I fondi per rischi sono costituiti dagli accantonamenti effettuati allo scopo di coprire perdite o debiti di natura determinata e di esistenza certa o probabile che, alla data di chiusura dell'esercizio, sono indeterminati nell'ammontare e/o nella data di sopravvenienza.

Tale voce comprende:

- ✓ gli accantonamenti per cause civili ed oneri processuali per € 10.000;
- ✓ gli accantonamenti per contenziosi del personale dipendente per € 215.000;

B.5) Altri fondi oneri

In questa voce è contabilizzato il "Fondo ricerche correnti/finalizzate" pari ad € 2.597.152, che è rappresentato da quella parte dei crediti per ricerche di cui non è sicura l'esigibilità da parte degli enti finanziatori. Una volta accertata l'esigibilità del credito, verrà stornato il fondo ed in contropartita sarà rilevato il contributo relativo.

C. Trattamento di fine rapporto

Al momento l'Istituto non ha rapporti di lavoro che giustificano l'utilizzo di tale voce.

D. Debiti

SALDO AL 31/12/2017	SALDO AL 31/12/2016	VARIAZIONI	%
16.530.603	14.441.683	2.088.920	14,5 %

CODICE MOD. SP	DEBITI	Valore iniziale	MOVIMENTI DELL'ESERCIZIO		Valore finale	di cui per fatture da ricevere	di cui per acquisti di beni iscritti tra le immobilizzazioni
			Incrementi	Decrementi			
D.1	MUTUI PASSIVI	-	-	-	-	-	-
D.2	DEBITI V/STATO FSN	6.854.858			6.854.858		
	Debiti v/Stato per restituzione finanziamenti - per ricerca:						
D.3	DEBITI V/REGIONE E PROVINCIA AUTONOMA						
D.4	DEBITI V/AZIENDE SANITARIE PUBBLICHE	156.816			156.816		
D.6	DEBITI V/FORNITORI	3.216.316	11.274.037	11.879.746	2.610.607	581.686	
D.7	DEBITI V/ISTITUTO TESORIERE	670	689	670	689		
D.8	DEBITI TRIBUTARI	7.483	1.048.153	16.330	1.039.306		
D.9	DEBITI V/ISTITUTI PREVIDENZIALI, ASSIST. E SICUREZZA SOCIALE	76.136	980.476		1.056.612		
D.10	DEBITI V/ALTRI:						
D.10.a	DEBITI V/ALTRI ENTI PER ATTIVITA' DI RICERCA	2.522.707	288.153	350.057	2.460.803		
	Debiti unità operative per convenzioni	100.541		100.541	-		
	Debiti unità operative per progetti	1.727.611		249.516	1.478.095		
	Debiti unità operative da liquidare	308.931	209.591		518.522		
	Debiti unità operative ricerche chiuse	385.624	78.562		464.186		
D.10.b	DEBITI V/ALTRI	1.606.696	2.387.475	1.638.894	2.355.277		
	Debiti v/dipendenti	1.501.553	2.262.056	1.460.212	2.303.396		
	Altri debiti diversi	105.143	125.419	178.682	51.880		
	TOTALE DEBITI	14.441.683	15.978.983	13.885.698	16.534.969		

D.1) Mutui Passivi

Il saldo della voce al 31.12 è pari a zero.

D.2) Debiti v/Stato

Il saldo della voce al 31.12 è pari ad € 6.854.858.

D.3) Debiti v/Regione o Provincia Autonoma

Il saldo della voce al 31.12 è pari a zero.

D.4) Debiti v/aziende sanitarie pubbliche

Il saldo della voce al 31.12 è pari ad € 156.816.

D.5) Debiti v/società partecipate e/o enti dipendenti della Regione

Il saldo della voce al 31.12 è pari a zero.

D.6) Debiti v/fornitori

Il saldo della voce al 31.12 è pari ad € 2.610.607.

Il saldo comprende:

- ✓ € 1.953.371 per debiti verso fornitori relativi a fatture non ancora scadute e/o non liquidabili alla scadenza dell'esercizio;
- ✓ € 75.550 per debiti verso professionisti;
- ✓ € 581.686 per fatture da ricevere al netto delle note di credito da ricevere.

D.7) Debiti v/Istituto Tesoriere

Il saldo della voce al 31/12 è pari ad € 689.

La somma è relativa al totale delle spese effettuate, nel mese di dicembre 2017, con carta di credito.

Questo debito viene chiuso nel mese di gennaio 2018 con l'addebito sul conto di tesoreria.

D.8) Debiti Tributari

Il saldo della voce al 31/12 è pari ad € 1.039.306.

Di seguito il dettaglio delle voci:

Debiti Irap	219.654
Trattenuta Inps 10%	41.945
Trattenuta L. 662/96	10.084
Erario c/Irpef cod. 1001	521.480
Erario c/irpef cod.1040	13.439
Erario c/irpef cod. 1004	28.190
Add.le regionale	2.525
Add.le comunale	902
IVA acq. Intrac. Istituz	1.726
IVA split payment IST.	186.209
IVA split payment COMM	13.151
TOTALE	1.039.306

I debiti su esposti risultano interamente versati nel corso dell'esercizio 2018.

D.9) Debiti v/istituti previdenziali, assistenziali e sicurezza sociale

Il saldo della voce al 31/12 è pari ad € 1.056.612.

Di seguito il dettaglio delle voci:

F.do credito Cpdel 0,35%	5.161
F.do credito Cps 0,35%	4.271
Debiti Cpdel	483.985
Debiti Cpdel Diret.Amm.vo	12.471
F.do cred.Cpdel Dir.Amm.v	85
Debiti Inps	2.293
Debiti Cps	409.076
Debiti Inpdap ex inadel	124.758
Debiti Enpdep	3.102
Debiti ENPAV	11.409
TOTALE	1.056.612

D.10) Debiti v/altri

Il saldo della voce al 31/12 è pari ad € 4.816.080.

In questa voce sono contabilizzate le seguenti voci:

D.10 a) Debiti v/altri Enti per attività di ricerca

Il saldo della voce al 31.12 è pari ad € 2.460.803 e si riferisce ai debiti v/unità operative per ricerca corrente e finalizzata relativamente alle quote da pagare.

D.10 b) Debiti v/altri

Il saldo della voce al 31.12 è pari ad € 2.355.277 di seguito il dettaglio:

- ✓ le trattenute effettuate sugli stipendi dei dipendenti accantonate per conto terzi ancora da versare (ad esempio le ritenute sindacali, pignoramenti, Onaosi, cessioni del quinto);
- ✓ i debiti accantonati verso il personale dirigente e del comparto relativamente alle somme di competenza dell'anno 2017 ancora da corrispondere al termine dell'esercizio. Tali somme sono dovute a titolo di retribuzione di risultato, per la dirigenza, e di erogazione della produttività per il comparto. Queste quote sono state calcolate considerando l'importo dei Fondi Contrattuali aziendali determinati con n. 2 Deliberazioni del Direttore Generale n. 121 del 12/03/2018 per l'area comparto e n. 362 del 12/07/2017 per l'area dirigenza.

Sono state accantonate anche le somme relative agli arretrati contrattuali per le annualità 2016-2017, riguardanti il nuovo CCNL del personale Comparto Servizio Sanitario 2018 firmato in data 21 maggio 2018. In via prudenziale è stata accantonata anche una somma per l'eventuale rinnovo del CCNL Area Dirigenza.

Inoltre sono state accantonate somme relative all'integrazione economica spettante agli Organi direttivi per il raggiungimento degli obiettivi assegnati nell'anno 2016 (Decreto Commissario *ad acta* della Regione Lazio n. U00054 del 21/02/2018) giuste Deliberazioni del Direttore Generale n. 149 del 28/03/2018 – n. 150 del 28/03/2018 – n. 151 del 28/03/2018. In via prudenziale è stata altresì accantonata la somma relativa al 2017.

Nel corso dell'anno 2017 sono state attribuite indennità di rapporto esclusivo ad alcuni Dirigenti medici veterinari, a seguito della verifica con esito positivo da parte del Collegio Tecnico; pertanto sono state accantonate le somme di competenza.

Di seguito si riporta la consistenza dei Fondi Contrattuali cui fanno riferimento le sopra citate Deliberazioni.

	IMPORTO FONDO AL 31/12/2016	IMPORTO FONDO AL 01/01/2017	PERSONALE PRESENTE AL 01/01/2017	PERSONALE ASSUNTO NELL'ANNO 2017	PERSONALE CESSATO NELL'ANNO 2017	PERSONALE PRESENTE AL 31/12/2017	IMPORTO FONDO AL 31/12/2017	VARIAZIONE FONDO ANNO 2017 VS FONDO ANNO 2015	VARIAZIONE FONDO ANNO 2017 VS FONDO INIZIALE ANNO 2016
	(1)	(2)	(3)	(4)	(5)	(6)=(3)+(4)-(5)	(7)	(8)=(7)-(1)	(9)=(7)-(2)
MEDICI E VETERINARI			66	1	1	66			
- Fondo specificità medica, retribuzione di posizione, equiparazione, specifico trattamento	1.828.399,64	1.840.400,33					1.840.400,33	12.000,69	-
- Fondo trattamento accessorio condizioni di lavoro	33.915,25	34.462,27					34.462,27	547,02	-
-Fondo retribuzione di risultato e qualità prestazioni individuale	216.028,41	219.512,74					219.512,74	3.484,33	-
DIRIGENTI NON MEDICI SPTA			35	1	0	36		-	-
- Fondo specificità medica, retribuzione di posizione, equiparazione, specifico trattamento	562.623,89	566.775,70					566.775,70	4.151,81	-
- Fondo trattamento accessorio condizioni di lavoro	17.066,90	17.066,90					17.066,90	-	-
-Fondo retribuzione di risultato e qualità prestazioni individuale	123.577,77	125.900,88					126.618,45	3.040,68	717,57
PERSONALE NON DIRIGENTE			276	8	277	7		-	-
- Fondo fasce, posizioni organizzative, ex indennità di qualificazione professionale e indennità professionale specifica	762.149,71	765.115,27					765.115,27	2.965,56	-
- Fondo lavoro straordinario e remunerazione di particolari condizioni di disagio pericolo o danno	26.867,03	29.993,69					27.993,69	1.126,66	- 2.000,00
-Fondo della produttività collettiva per il miglioramento dei servizi e premio della qualità delle prestazioni individuali	249.346,32	250.316,54					250.316,54	970,22	-
TOTALE	3.819.974,92	3.849.126,56					3.848.261,89	28.286,97	- 864,67

E. Ratei e Risconti Passivi

SALDO AL 31/12/2017	SALDO AL 31/12/2016	VARIAZIONI	%
3.390.559	1.972.848	1.417.711	71,9 %

E.1) Ratei passivi

Il saldo della voce al 31/12 è pari ad € 10.254.

CODICE MOD. CE	RATEI PASSIVI	Importo	di cui oltre 12 mesi
E.1	Ratei passivi ENPAV	10.254	
	TOTALE RATEI PASSIVI	10.254	-

E.2) Risconti passivi

Il saldo della voce al 31/12 è pari ad € 3.380.305.

CODICE MOD. CE	RISCONTI PASSIVI	Importo	di cui oltre 12 mesi
E.2	risconti passivi	-	
	ricavi anticipati per ricerche	3.039.774	
	Ricavi antic. piani vari	340.531	
	TOTALE RISCONTI PASSIVI	3.380.305	-

In questa voce sono riportati i “Ricavi Anticipati” che riguardano le quote inutilizzate dei contributi.

Le somme riguardano gli accantonamenti dei contributi in conto esercizio relativi a progetti di durata pluriennale rimasti inutilizzati al termine dell’esercizio e determinati secondo le modalità previste dall’art. 29 comma 1, lett. E) del D. Lgs 118/11.

Le quote di contributi inutilizzati in tal modo accantonati saranno rilevate a provento nei successivi esercizi, quali utilizzi in conto esercizio per la copertura dei relativi costi di competenza.

Di seguito si riportano in dettaglio i contributi accantonati e quelli girocontati a ricavo.

TABELLA "QUOTA INUTILIZZATA CONTRIBUTI"		
CODICE RICERCHE	RICAVI ANTICIPATI RICERCHE	
	INCREMENTI	DECREMENTI
SALDO AL 1 GENNAIO 2017	1.936.171,00	
RIC. INIZIATA 2017 LT0116	38.400,00	
RIC. INIZIATA 2017 LT0216	143.760,00	
RIC. INIZIATA 2017 LT0316	48.400,00	
RIC. INIZIATA 2017 LT0416	44.880,00	
RIC. INIZIATA 2017 LT0516	40.480,00	
RIC. INIZIATA 2017 LT0616	28.652,80	
RIC. INIZIATA 2017 LT0716	39.996,00	
RIC. INIZIATA 2017 LT0816	35.200,00	
RIC. INIZIATA 2017 LT0916	44.800,00	
RIC. INIZIATA 2017 LT1016	25.599,20	
RIC. INIZIATA 2017 LT1116	80.080,00	
RIC. INIZIATA 2017 LT1216	53.599,20	
RIC. INIZIATA 2017 LT1316	32.000,00	
RIC. INIZIATA 2017 LT1416	60.216,80	
RIC. INIZIATA 2017 LT1516	42.240,00	
RIC. INIZIATA 2017 LT1616	32.675,20	
RIC. INIZIATA 2017 LT1716	11.520,00	
RIC. INIZIATA 2017 ME0716	2.461,06	
RIC. INIZIATA 2017 LT0117	43.012,19	
RIC. INIZIATA 2017 LT0217	46.652,19	
RIC. INIZIATA 2017 LT0317	49.212,19	
RIC. INIZIATA 2017 LT0417	67.812,19	
RIC. INIZIATA 2017 LT0517	57.852,19	
RIC. INIZIATA 2017 LT0617	56.012,19	
RIC. INIZIATA 2017 LT0717	72.652,19	
RIC. INIZIATA 2017 LT0817	52.322,41	
RIC. INIZIATA 2017 LT0917	70.212,19	
RIC. INIZIATA 2017 LT1017	59.024,19	
RIC. INIZIATA 2017 LT1117	87.412,25	
RIC. INIZIATA 2017 LE0817	2.400,00	
RIC. INIZIATA 2017 PS17LT	152.000,00	

RIC. IN CORSO 2017 LT0113		16.298,48
RIC. IN CORSO 2017 LT0313		661,00
RIC. CHIUSA 2017 LT0413		38.953,85
RIC. IN CORSO 2017 LT0713		2.914,42
RIC. CHIUSA 2017 LT0813		14.804,86
RIC. CHIUSA 2017 LT0913		37.396,00
RIC. CHIUSA 2017 PL1213		8.000,00
RIC. CHIUSA 2017 LE0513		16.000,00
RIC. CHIUSA 2017 LE0213		6.091,40
RIC. CHIUSA 2017 9LOW		17.304,55
RIC. IN CORSO 2017 LT0114		200,00
RIC. IN CORSO 2017 LT0214		4.790,55
RIC. IN CORSO 2017 LT0314		3.530,84
RIC. IN CORSO 2017 LT0414		6.618,00
RIC. CHIUSA 2017 LT0514		102.520,00
RIC. CHIUSA 2017 LT0614		50.035,00
RIC. IN CORSO 2017 LT0714		34.558,14
RIC. IN CORSO 2017 LT0814		11.692,00
RIC. IN CORSO 2017 LT0914		6.641,46
RIC. IN CORSO 2017 LT1014		102,00
RIC. CHIUSA 2017 LT1114		46.153,00
RIC. CHIUSA 2017 ME0514		7.480,00
RIC. CHIUSA 2017 PL0814		7.837,64
RIC. CHIUSA 2017 AM0314		6.160,00
RIC. IN CORSO 2017 LT0115		11.363,65
RIC. IN CORSO 2017 LT0215		345,35
RIC. IN CORSO 2017 LT0315		316,89
RIC. IN CORSO 2017 LT0515		5.544,57
RIC. IN CORSO 2017 LT0615		9.726,52
RIC. IN CORSO 2017 LT0715		1.010,00
RIC. IN CORSO 2017 LT0815		3.176,58
RIC. IN CORSO 2017 LT0915		10.668,65
RIC. IN CORSO 2017 LT1015		18.000,00
RIC. IN CORSO 2017 LT1115		2.257,00
RIC. IN CORSO 2017 LT1215		6.273,37

RIC. IN CORSO 2017 LE0215		2.508,00
TOTALE MOVIMENTAZIONI	3.557.707,63	517.933,77
SALDO AL 31 DICEMBRE 2017	3.039.773,86	
	Ricavi anticipati piani vari	
ORAM1 2017	107.000,00	
8FICHI 2017	179.629,45	
8STROG 2017	53.901,77	
TOTALE MOVIMENTAZIONI	340.531,22	-
SALDO AL 31 DICEMBRE 2017	340.531,22	

F. Conti d'ordine

F.1) Canoni di leasing ancora da pagare

Il saldo della voce al 31.12 è pari a zero.

F.2) Depositi cauzionali

Il saldo della voce al 31.12 è pari a zero.

F.3) Beni in comodato

Il saldo della voce al 31.12 è pari a zero.

F.4) Altri conti d'ordine

Il saldo della voce al 31.12 è pari a zero.

CONTO ECONOMICO

A) Valore della produzione

Il valore della produzione accoglie tutte le componenti positive di reddito della gestione caratteristica, cioè i corrispettivi che l'Istituto ottiene dalla prestazione di servizi oggetto dell'attività propria dell'ente stesso.

I ricavi per la vendita dei prodotti sono riconosciuti al momento del trasferimento della proprietà dei beni, relativi alle prestazioni di servizi alla data di esecuzione della prestazione stessa.

In particolare, dando attuazione al principio della prudenza, si rileva che i proventi ed i ricavi registrati sono quelli effettivamente realizzati alla data di chiusura dell'esercizio.

In ossequio al principio della competenza economica, i ricavi sono indicati in bilancio indipendentemente dalla data di incasso.

A.1) Contributi in c/esercizio

SALDO AL 31/12/2017	SALDO AL 31/12/2016	VARIAZIONI	%
37.167.650	34.791.348	2.376.302	6,8 %

L'articolazione della voce denominata "Contributi in conto esercizio" avviene in base all'ente erogatore e quindi secondo il criterio della "provenienza". Essa accoglie le diverse tipologie di contributi in c/esercizio, a destinazione indistinta o vincolata a specifiche iniziative.

Il requisito per l'iscrizione del contributo è l'accertamento del titolo definitivo che dà diritto all'assegnazione, vale a dire la delibera o l'atto dell'ente erogatore, con cui viene impegnata la somma.

A.1 a) Contributi in c/ esercizio – da Regione o Provincia Autonoma per quota F.S. regionale

Il saldo della voce al 31.12 è pari ad € 28.623.396.

CODICE MOD. CE	CONTRIBUTI IN C/ESERCIZIO	Valore CE al 31/12/2016	Valore CE al 31/12/2017	Variazioni importo	Variazioni %
A.1.a	Contributi in c/esercizio da Regione o Provincia Autonoma per quota F.S. regionale	28.623.396	28.623.396	0	0%

Quota Fondo Sanitario Nazionale (FSN): le risorse attribuite all'Istituto sono rappresentate, in prevalenza, dalla quota di riparto tra gli Istituti Zooprofilattici del Fondo Sanitario Nazionale, stabilita annualmente dal Comitato Interministeriale per la Programmazione Economica (CIPE), su proposta del Ministro della Salute, secondo l'intesa raggiunta in sede di Conferenza Stato – Regioni, tenendo conto dei requisiti strutturali, tecnologici e dei livelli di funzionamento in relazione alle esigenze del territorio di competenza e alle attività da svolgere.

L'ultimo riparto di FSN approvato dal CIPE è quello relativo all'anno 2016, approvato con Delibera del Ministero della Salute n. 34 del 3 marzo 2017, pubblicata sulla Gazzetta Ufficiale della Repubblica Italiana Serie generale n. 149 del 28 giugno 2017, in cui all'Istituto è stato riconosciuto il contributo complessivo di € 28.623.396, così suddiviso:

- € 1.103.000 per il finanziamento degli oneri contrattuali dei bienni economici 2002-2003 e 2004-2005,
- € 345.000 per il finanziamento degli oneri contrattuali del biennio economico 2006-2007,
- € 27.174.739 contributo per il funzionamento dell'Istituto.

In data 26 ottobre 2017, è stato siglato l'Accordo in Conferenza Stato Regioni del riparto del FSN 2017 (Rep. Atti n. 184/CSR) dove viene confermata la somma di € 28.623.396 in favore dell'Istituto.

La quota del Fondo viene erogata attraverso la Regione Lazio.

A.1 b) Contributi in c/ esercizio – extra fondo

Il saldo della voce al 31.12 è pari ad € 1.108.797

CODICE MOD. CE	CONTRIBUTI IN C/ESERCIZIO EXTRA FONDO	Valore CE al 31/12/2016	Valore CE al 31/12/2017	Variazioni importo	Variazioni %
A.1.b	Contributi in c/esercizio da Regione o Provincia Autonoma - extra fondo	1.123.080	1.108.797	(14.283)	-1%

Di seguito si riporta il dettaglio dei Contributi in c/ esercizio – extra fondo

CODICE MOD. CE	DETTAGLIO CONTRIBUTI IN C/ESERCIZIO EXTRA FONDO	Atto	Data	Oggetto	Importo assegnato
	EXTRA FONDO:				
A.1.b.1)	Contributi da Regione o Provincia Autonoma (extra fondo) vincolati:				200.000
	Contr. Regione Toscana quota vincolata	DGR Toscana n. 1383	27/12/2016	Progetto Servizio trasporto	200.000
A.1.b.2)	Contributi da Regione o Provincia Autonoma (extra fondo) - Altro				580.500
	Contr. R.L. anagrafe zootecnica				
	Contr. R.L. attività ecc.	Determinazione Regione Lazio n. G18721	28/11/2017	Finanziamento attività centri eccellenza	480.000
	Contr. Regione Toscana				100.500
A.1.b.3)	Contributi da aziende sanitarie pubbliche (extra fondo)				90.772
	Contributo L.194/08				90.772
A.1.b.4)	Contributi da Ministero della Salute				237.525
	contrib. bse/bt stabiliz.				220.064
	PORTI ISPEZ/CONTROLLI 5%				17.461
	TOTALE				1.108.797

A.1 b.1) Contributi da Regione o Prov. Aut. (extra fondo) – vincolati

Il saldo della voce al 31.12 è pari ad € 200.000.

Il saldo è costituito dal finanziamento riconosciuto all'Istituto dalla Regione Toscana per il trasporto dei campioni, per una somma fino ad € 200.000, giusta DGR n. 1383 del 27/12/2016, che è stata rendicontata, per il totale del costo sostenuto, giusta Deliberazione del Direttore Generale n. 267 del 21/05/18.

A.1 b.2) Contributi da Regione o Prov. Aut. (extra fondo) – altro

Il saldo della voce al 31.12 è pari ad € 580.500.

In questa voce sono riportati i contributi assegnati dalle Regioni Lazio e Toscana per la realizzazione di progetti rientranti nei Piani Regionali, secondo il dettaglio sotto riportato:

Regione Lazio

Con Determinazione n. G18721 del 28/12/2017 la Regione Lazio ha impegnato, per l'esercizio finanziario 2017, a favore dell'Istituto € 480.000, ai sensi del Decreto del Commissario ad Acta n. U00501 del 28/10/2015 sul Capitolo H13900 – missione 13 programma 07 macro-aggregato 1.03.02.18, per il finanziamento dei progetti e centri di eccellenza di seguito elencati:

Attività	Finanziamento regionale
OEVR – Regione Lazio	125.000,00
Laboratorio di Diagnostica per le emergenze bio-terroristiche	80.000,00
Centro di riferimento regionale per gli enterobatteri	80.000,00
Centro studi regionale per la valutazione del rischio alimentare	175.000,00
Progetto audit	20.000,00
TOTALE	480.000,00

L'istituto ha rendicontato le attività alla Regione Lazio per la liquidazione della somma impegnata, giuste Deliberazioni del Direttore Generale n. 39 del 24/01/2018 e n. 40 del 24/01/2018.

Regione Toscana

Attività	Finanziamento regionale
IBR Regione Toscana	32.500,00
UST Regione Toscana 2017	68.000,00
TOTALE	100.500,00

A.1 b.3) Contributi da aziende sanitarie pubbliche (extra fondo)

Il saldo della voce al 31.12 è pari ad € 90.772.

In questa voce sono riportate le quote del 3,5 per cento per la copertura delle spese relative all'esecuzione dei controlli effettuati dalle Aziende Sanitarie Locali ai sensi della disciplina delle modalità di pagamento dei controlli sanitari ufficiali in attuazione del regolamento (CE) n. 882/2004. Pertanto le Aziende Sanitarie Locali, come disposto dal Decreto Interministeriale del 24/01/11 che definisce le modalità tecniche per il versamento delle tariffe e la rendicontazione delle somme riscosse, entro trenta giorni a decorrere dall'ultimo giorno del mese in cui è avvenuta la contabilizzazione delle somme incassate, provvedono alla ripartizione e al trasferimento delle quote di cui all'art. 7, comma 1, del D.lgs. 194/08.

A.1 b.4) Contributi da Ministero della Salute

Il saldo della voce al 31.12 è pari ad € 237.525.

In questa voce sono riportate le quote del 5 per cento per la copertura delle spese relative all'esecuzione dei controlli effettuati dai Posti di Ispezione Frontaliera (PIF) e dagli Uffici di Sanità Marittima Aerea e di Frontiera (USMAF) sulle merci importate da Paesi terzi, ai sensi del D.lgs. 194/08 recante "Disciplina delle modalità di pagamento dei controlli sanitari ufficiali in attuazione del regolamento (CE) n. 882/2004".

I PIF e gli USMF, come disposto dal Decreto Interministeriale del 24/01/11, provvedono mensilmente alla ripartizione e al trasferimento delle quote di cui all'art. 7 del D.lgs. 194/08, dandone comunicazione al Ministero della Salute.

Per l'anno 2017 la somma rilevata è pari ad € 17.461.

Inoltre in questa voce sono previsti anche i contributi che vengono erogati dal Ministero della Salute per lo svolgimento delle analisi relative alla Selezione Genetica e alle Scrapie, per un importo di € 220.064.

A.1 c) Contributi in c/ esercizio – per ricerca

Il saldo della voce al 31.12 è pari ad € 7.435.457.

CODICE MOD. CE	CONTRIBUTI IN C/ESERCIZIO - PER RICERCA	Valore CE al 31/12/2016	Valore CE al 31/12/2017	Variazioni importo	Variazioni %
A.1.c.1)	da Ministero della Salute per ricerca corrente	1.218.113	2.161.932	943.819	77,5%
A.1.c.2)	da Ministero della Salute per ricerca finalizzata	100.622	54.829	(45.793)	-45,5%
A.1.c.3)	da Ministero - altro	3.079.804	4.851.737	1.771.933	57,5%
A.1.c.4)	da Regioni	447.266	232.213	(215.053)	-48,1%
A.1.c.5)	da Unione Europea e altri Stati	125.402	121.374	(4.028)	-3,2%
A.1.c.6)	da altri soggetti pubblici	63.500	9.000	(54.500)	-85,8%
A.1.c.7)	da privati	10.165	4.372	(5.793)	-57,0%
	TOTALE	5.044.872	7.435.457	2.390.585	

A.1 c.1) Da Ministero della Salute per ricerca corrente

Il saldo della voce al 31.12 è pari ad € 2.161.932.

Il D.lgs. 502/92, all'art. 12, comma 2, sancisce che una quota pari all'1% del Fondo Sanitario Nazionale è utilizzata per il finanziamento di attività di ricerca corrente e finalizzata svolta, tra gli altri, dagli Istituti Zooprofilattici Sperimentali per le problematiche relative all'igiene e sanità pubblica veterinaria.

Il Ministero della Salute, con nota n. 0021803-P del 27/09/2017 ha assegnato all'Istituto il finanziamento per l'anno 2017, per una somma pari ad € 943.183.

Nell'esercizio 2017 sono stati riscontati i ricavi delle ricerche degli anni precedenti, per un importo equivalente ai costi che sono stati sostenuti nell'esercizio per l'espletamento di ciascuna ricerca, al fine di assicurare la giusta correlazione costi-ricavi.

Di seguito si riporta il dettaglio dei contributi per ricerca corrente.

CODICE	DESCRIZIONE	IMPUTAZIONE 2017
LT0116	Caratterizzazione molecolare di <i>Toxoplasma gondii</i> in Italia Centrale: nuove acquisizioni relative al rischio da consumo di carne cruda	38.400,00
LT0216	Ricerca e sviluppo di metodologie realizzate con criteri d'indagine innovativi per l'analisi di fitosanitari su matrici ortofrutticole e raccolta d'informazioni sulla loro diffusione in funzione dell'alimento considerato.	143.760,00
LT0316	Sviluppo e validazione di metodi quantitativi in PCR digitale per l'analisi di OGM su alimenti e mangimi	48.400,00
LT0416	Formaggi di bufala prodotti con caglio vegetale ed arricchiti con antiossidanti naturali "formaggi green buf"	44.880,00
LT0516	Analisi, validazione e organizzazione dei dati metabolici e immunitari utili all'individuazione di indicatori di benessere animale nei cani ospitati in strutture sanitarie.	40.480,00
LT0616	Attività della fosfatasi alcalina nel latte di pecora, capra e bufala in relazione al trattamento termico di pastorizzazione: studio sperimentale per un limite di conformità	28.652,80
LT0716	Presenza e identificazione di agenti patogeni zoonotici in zecche raccolte in parchi urbani di Roma, Italia.	39.996,00
LT0816	Studio retrospettivo sulla presenza di contaminanti in una filiera di prodotti di origine animale nel Lazio	35.200,00
LT0916	Capre di razze autoctone allevate nel sud del Lazio: biodiversità stato sanitario performance produttive ed economiche per la valorizzazione delle produzioni tipiche locali.	44.800,00
LT1016	Studio di prevalenza e dei fattori di rischio dei principali patogeni alimentari associati al prodotto della filiera ovina in Italia centrale	25.599,20
LT1116	Stafilococchi coagulasi positivi meticillino resistenti (MR-CoPS) negli animali da compagnia in Italia: contributo al miglioramento dell'accuratezza della diagnosi, dal prelievo alla caratterizzazione molecolare	80.080,00
LT1216	Studio di differenti protocolli per il trattamento selettivo della bovina da latte alla messa in asciutta	53.599,20
LT1316	Studio sull'individuazione di avvelenamenti dolosi e caratterizzazione del fenomeno attraverso la predisposizione di un registro bi-regionale degli avvelenamenti animali.	32.000,00
LT1416	Antibiotici in apicoltura: stato dell'arte, impiego e potenziali rischi	60.217,34
LT1516	Studio del ruolo epidemiologico del cinghiale, in alcune province della Toscana, per la valutazione del rischio sanitario e microbiologico nei confronti degli allevamenti zootecnici	42.240,00
LT1616	Microcistine in prodotti della pesca da laghi del Lazio e della Toscana: valutazione dell'andamento delle concentrazioni in relazione alla stagionalità	32.675,20
LT1716	La diagnosi di gravidanza nell'asina da latte: ipotesi sperimentali per lo sviluppo di un test immunologico	11.520,00
ME0716	Interferenti endocrini nel latte: contaminazione della filiera di produzione bufalina e del latte alimentare	2.461,06

LT0117	Tecnologie Innovative nella Terapia Rigenerativa: Cellule Staminali e Scaffold in Ortopedia Veterinaria	43.012,19
LT0217	Genotipizzazione degli isolati di Blastocystis sp. nei suidi domestici e selvatici e definizione del ruolo zoonotico	46.652,19
LT0317	Epatite virale da HEV trasmessa da alimenti: realizzazione nelle regioni Lazio e Toscana di un piano interdisciplinare di sorveglianza, per l'acquisizione di dati sulla circolazione del virus nel ciclo uomo-animale	49.212,19
LT0417	Il registro tumori animali nella Regione Lazio: amplificazione del modello e sviluppo del "data sharing" per l'integrazione multidisciplinare in ottica One Health	67.812,19
LT0517	Ottimizzazione e armonizzazione del sistema nazionale di diagnosi, controllo e prevenzione degli avvelenamenti dolosi degli animali	57.852,19
LT0617	Implementazione delle attività di sorveglianza e sviluppo di nuove metodiche per il controllo di Aethina tumida in Italia	56.012,19
LT0717	Il vaccino stabulogeno strumento per il miglioramento dello stato sanitario e per la riduzione dell'uso degli antimicrobici in allevamento; studio della risposta immunitaria in relazione alla caratterizzazione dei ceppi utilizzati per la produzione	72.652,19
LT0817	Sviluppo di un ambiente informatico protetto per condivisione informazioni su zoonosi ed agenti zoonosici: un approccio "One Health".	52.323,94
LT0917	Studio del ruolo della immunità innata del cavallo nel controllo dell'infezione dell'Anemia Infettiva Equina	70.212,19
LT1017	Livelli d'infestazione da anisakidi in branzini e orate nell'area tirrenica e prospettive per la gestione del rischio mediante modalità produttive "Anisakis free"	59.024,19
LT1117	Sviluppo di metodi analitici innovativi per la determinazione di contaminanti chimici negli alimenti e derivanti dai processi di lavorazione e confezionamento, con particolare riferimento a sostanze plastificanti, prodotti di degradazione dei trigliceridi e elementi chimici	87.412,27
LE0817	Sviluppo di un ambiente informatico protetto per condivisione informazioni su zoonosi ed agenti zoonosici: un approccio "One Health".	2.400,00
LT1211	Studio sul livello di contaminazione chimica in alimenti novel food, integratori alimentari e bevande energetiche	22.460,00
PS17LT	Monitoraggio dell'antibioticoresistenza nelle produzioni bovine da latte	152.000,00
LT0113	Produzione casearia da filiera corta: valorizzazione e adeguatezza alle normative vigenti	16.298,48
LT0313	Infezione da Cowpoxvirus negli animali: studi sulla presenza e diffusione del virus in Italia Centrale	661,00

LT0413	Studio sulla correlazione tra forme anatomopatologiche, genetica e ceppi di Map nella paratubercolosi ovina	38.953,85
LT0713	Studio di fattibilità per ridurre la prevalenza delle malattie denunciabili delle api mediante la applicazione di buone pratiche apistiche	2.914,42
LT0813	Valutazione di parametri sanitari e di benessere durante la fase di inserimento in canile	14.804,86
LT0913	Influenza dei fattori stressogeni sulla depurazione dei molluschi bivalvi. Valutazioni dell'impatto sulle produzioni locali	37.396,00
PL1213	Approccio multidisciplinare per lo studio dei fenomeni di antibioticoresistenza e strategie di intervento integrate tra benessere animale e utilizzo razionale del farmaco	8.000,00
LE0513	Sviluppo di metodi quantitativi per l'identificazione di specie in alimenti	16.000,00
LE0213	Valutazione della distribuzione di residui di farmaci e aflatossina M1 in differenti prodotti lattiero-caseari durante il processo di produzione del formaggio	6.091,40
9LOW	GR-2011-02348227 - Development of a rapid, fast and low-cost analytical kit to evaluate quality and safety of milk and dairy products	17.304,55
LT0114	Sorveglianza sanitaria in pesci autoctoni ed ornamentali: valutazione epidemiologica del rischio nel Lazio	200,00
LT0214	Caratterizzazione e valorizzazione delle produzioni "minori" bufaline laziali: aspetti microbiologici e bromatologici.	4.790,55
LT0314	Sviluppo e valutazione di nuovi metodi biomolecolari da applicare nella sorveglianza di <i>Athina tumida</i>	3.530,84
LT0414	Impiego del latte d'asina di razza amiatina in bambini allergici e/o intolleranti: valutazioni clinico nutrizionali e ricadute sulla sicurezza alimentare	6.618,00
LT0514	Cause di aborto nei piccoli ruminanti nel Lazio e nella Toscana: miglioramento delle conoscenze e della gestione diagnostica territoriale	102.520,00
LT0614	Produzione locale del polline: analisi dei pericoli e studio di un modello per la loro prevenzione	50.035,00
LT0714	Paratubercolosi bovina-bufalina nel Lazio. Verifica dei trattamenti per il risanamento del colostro	34.558,14
LT0814	Cambiamenti climatici e sicurezza alimentare: indagine molecolare, microbiologica e tossicologica sulle specie ittiche tossiche presenti in alcune zone del mar Tirreno	11.692,00

LT0914	Benessere della specie ovina: valutazione di parametri fisiologici innovativi e aspetti qualitativi delle produzioni	6.641,46
LT1014	Proposta di un sistema di monitoraggio/sorveglianza (MOSS)e di allerta rapida in sanità animale basato sul controllo veterinario negli impianti di macellazione: analisi dei requisiti	102,00
LT1114	Caratterizzazione molecolare di stipiti di Theileria e Babesia circolanti nel centro Italia	46.153,00
ME0514	Metodi innovativi per il controllo del carry-over indesiderato degli antibiotici nei mangimi	7.480,00
PL0814	Valutazione dello stato sanitario dei Cetacei nel Santuario Pelagos, con particolare riferimento all'impatto del Dolphin Morbillivirus	7.837,64
AM0314	Rischio di introduzione e diffusione di virus trasmessi da vettori in Italia	6.160,00
LT0115	Confronto tra lettiera tradizionale e lettiera alternativa: Ecologia microbica e mastiti in vacche da latte	11.363,65
LT0215	Cellule Staminali: Nuovi Strumenti in Applicazioni Cliniche	345,35
LT0315	Il Papillomavirus felino e le neoplasie cutanee dei felidi: nuovi approcci diagnostici per un virus oncogenico emergente	316,89
LT0515	Rischio microbiologico in produzioni locali e tradizionali: metodologie per la determinazione della shelf life	5.544,57
LT0615	Indagine conoscitiva sulla diffusione delle principali patologie delle api nella Regione Lazio e sviluppo di strumenti informatici per la gestione sanitaria in apiario	9.726,52
LT0715	Strumenti molecolari per integrare la sorveglianza: studio delle basi genetiche della resistenza a cefalosporine a spettro esteso in batteri di origine animale in Italia	1.010,00
LT0815	Sviluppo di un saggio DIVA (Differentiating Infected from Vaccinated Animals) per la sierodiagnosi del Virus della West Nile (WNV)	3.176,58
LT0915	Gestione sanitaria della leishmaniosi canina in un canile situato in area endemica: sviluppo di un piano innovativo di prevenzione e controllo	10.668,65
LT1015	Additivi: comprendere l'effetto della loro interazione con la mioglobina contenuta nella carne	18.000,00
LT1115	Gestione ecosostenibile delle parassitosi nei Siti di Interesse Comunitario del Lazio	2.257,00
LT1215	Metodi di comunicazione innovativi indirizzati al consumatore ai fini della scelta e dell'uso "responsabile" degli alimenti	6.273,37
LE0215	Valutazione delle performance dei test sierologici per la diagnosi di paratubercolosi nella specie bufalina (Bubalus bubalis)	2.508,00
TOTALE		2.161.932,49

A.1 c.2) Da Ministero della Salute per ricerca finalizzata

Il saldo della voce al 31.12 è pari ad € 54.829.

Il contributo è relativo alla ricerca finalizzata avente ad oggetto “Development of a rapid, fast and low-cost analytical kit to evaluate quality and safety of milk and dairy products” (9LOW), iniziata nell’anno 2014 e terminata nel 2017; la somma costituisce il ricavo scontato per la correlazione dei costi sostenuti.

A.1 c.3) Da Ministero – altro

Il saldo della voce al 31.12 è pari ad € 4.851.737.

In questa voce vengono registrati i contributi erogati dal Ministero della Salute relativi ai progetti sotto elencati.

CODICE	DESCRIZIONE	DELIBERA IZSLT	IMPUTAZIONE 2017
ORAM1	Convenzione per l'assolvimento dei compiti di natura tecnica scientifica in materia dei prodotti fitosanitari	Delibera n. 16 del 17/01/2017	252.000,00
TER17	Convenzione tra il ministero della salute e IZSLT per l'intensificazione della sorveglianza epidemiologica delle malattie degli animali, del controllo sanitario su animali, alimenti e mangimi importati da paesi terzi	Delibera n. 51 del 31/01/2017	370.000,00
8FICHI	Convenzione per l'assolvimento dei compiti di natura tecnica scientifica in materia dei prodotti fitosanitari, valutazione di dossier relativi a prodotti fitosanitari	Delibera n. 188 del 11/04/2017	245.073,33
8STROG	Accordo tra il Ministero della Salute e IZSLT per lo sviluppo e la realizzazione di strumenti analitici a supporto del controllo ufficiale di organismi geneticamente modificati	Delibera n. 313 del 19/06/2017	86.664,00
8OGM16	Sviluppo delle capacità analitiche e di valutazione degli eventi GM nei mangimi		950.000,00
8AMR5	Convenzione tra Ministero Salute e IZSLT per il potenziamento della sorveglianza sui consumi degli antibiotici ed il monitoraggio dell'antibioticoresistenza nel settore veterinario		985.000,00
8EST13	Piano di selezione genetica ovina		494.000,00

8BTBC1	Convenzione tra Ministero Salute e IZSLT per lo sviluppo di strumenti informativi e l'implementazione di un sistema di epidemiosorveglianza per la Brucellosi dei ruminanti e la tubercolosi bovina		485.000,00
8AIE7	Progetto per lo sviluppo delle attività del centro di riferimento per l'anemia infettiva degli equini CRAIE		495.000,00
8FOR4	Progetto per lo sviluppo di attività operative di laboratorio del centro di riferimento nazionale per la medicina forense veterinaria, integrative rispetto agli interventi correnti		489.000,00
TOTALE			4.851.737,33

A.1 c.4) Da Regioni

Il saldo della voce al 31.12 è pari ad € 232.213.

La voce comprende i contributi erogati dalle Regioni per i progetti sotto elencati.

ENTE EROGATORE	CODICE	DESCRIZIONE	DELIBERA IZSLT	IMPUTAZIONE 2017
Regione Lazio		BLUE TONGUE		197.260,83
Regione Toscana	8GO	Una coltura a basso impatto ambientale per la riqualificazione delle aree marginali del Mugello in ottica di bioeconomia	Delibera n, 586 del 07/122017	9.500,00
Regione Toscana		Tubercolina		6.952,00
Regione Sicilia	8EPA	Epatite E , un problema emergente in sicurezza alimentare: approccio One health per la valutazione del rischio	Delibera n, 416 del 11/09/2017	18.500,00
TOTALE				232.212,83

A.1 c.5) Da Unione Europea e altri Stati

Il saldo della voce al 31.12 è pari ad € 121.374.

La voce comprende i finanziamenti erogati dall'Unione Europea per i progetti sotto elencati.

ENTE EROGATORE	CODICE	DESCRIZIONE	IMPUTAZIONE
cooperazione internazionale	3AGR	Study visit on official controls of genetically modified organisms"	1.191,00
cooperazione internazionale	17RUS	Training Course on GMO Analysis	8.000,00
DTU- Technical University of Denmark	3ENG36	New approaches in identifying and characterizing microbiological and chemical hazards	17.321,36
Università Utrecht	3FP7	Ecology of drug resistant bacteria and transfer of antimicrobial resistance throughout the food chain	94.862,11
TOTALE			121.374,47

A.1 c.6) Da altri soggetti pubblici

Il saldo della voce al 31.12 è pari ad € 9.000.

ENTE EROGATORE	CODICE	DESCRIZIONE	IMPUTAZIONE
PARCO NAZIONALE ASPROMONTE	8CPNA	Attività di monitoraggio della popolazione di cinghiale all'interno del PNA-avvio analisi molecolari genetiche su campioni biologici ,finalizzate al monitoraggio genetico della popolazione di cinghiale nel PNA	9.000,00
TOTALE			9.000,00

A.1 c.7) Da privati

Il saldo della voce al 31.12 è pari ad € 4.372.

La voce comprende i contributi erogati da privati per ricerca.

L'importo è relativo al contributo del 5 per mille (euro 4.372).

A.1 f) Contributi in c/esercizio – da privati

Il saldo della voce al 31.12 è pari a zero.

A.4) Ricavi per prestazioni sanitarie

SALDO AL 31/12/2017	SALDO AL 31/12/2016	VARIAZIONI	%
1.590.090	1.553.478	36.612	2,4 %

A.4 a) Ricavi per prestazioni sanitarie – ad azienda sanitarie pubbliche e altri soggetti pubblici

Il saldo della voce al 31.12 è pari ad € 467.227.

CODICE MOD. CE	RICAVI PER PRESTAZIONI SANITARIE A PAGAMENTO EROGATE A SOGGETTI PUBBLICI	Valore CE al 31/12/2016	Valore CE al 31/12/2017	Variazioni importo	Variazioni %
A.4.a	Ricavi per analisi				
	Piani profil. brucellosi	324.954	285.160	(39.794)	-12%
	Piani profil. leucosi	194.428	182.067	(12.361)	-6%
	Ricavi per servizi diversi				
	Altri ricavi				
	TOTALE RICAVI PER PRESTAZIONI A PAGAMENTO A SOGGETTI PUBBLICI	519.382	467.227	(52.155)	

A.4 b) Ricavi per prestazioni sanitarie – a privati

Il saldo della voce al 31.12 è pari a zero.

A.4 c) Ricavi per prestazioni sanitarie – intramoenia

Il saldo della voce al 31.12 è pari a zero.

A.4 d) Ricavi per prestazioni sanitarie – altro

Il saldo della voce al 31.12 è pari ad € 1.122.863.

In questa voce vengono rilevati i proventi relativi all'attività a pagamento a favore di soggetti privati erogati da ciascuna struttura sanitaria, per gli importi riportati nella sottostante tabella.

CODICE MOD. CE	RICAVI PER PRESTAZIONI A PAGAMENTO - ALTRO	Valore CE al 31/12/2016	Valore CE al 31/12/2017	Variazioni importo	Variazioni %
A.4.d	Ricavi per vendita prodotti	18.430	20.854	2.424	13,15%
	Vaccini	18.430	20.854	2.424	13,15%
A.4.d	Ricavi per analisi	1.015.666	1.102.009	86.343	8,50%
	Esami latte	269.257	239.883	(29.374)	-10,91%
	Esami RIA	48.035	50.280	2.245	4,67%
	Esami Chimico	47.128	60.629	13.501	28,65%
	Esami Sierologia	59.491	52.187	(7.304)	-12,28%
	Esami Virologia	175.267	163.192	(12.075)	-6,89%
	Esami Alimenti autocontrollo	247.586	403.779	156.193	63,09%
	Esami diagnostica	46.230	45.086	(1.144)	-2,47%
	esami varie	72.346	11.905	(60.441)	-83,54%
	esami caf	-	-	-	-
	ESAMI ACCETTAZIONE	42.373	72.014	29.641	69,95%
	ESAMI BIOTECNOLOGIE	1.996	1.820	(176)	-8,82%
	esami grosseto	168	438	270	160,71%
	esami firenze	-	-	0	0,00%
	esami api	4.475	2.760	(1.715)	-38,32%
	esami tor vergata	1.314	2.622	1.308	99,54%
	sconti su convenzioni	-	4.587	(4.587)	
	Ricavi per servizi diversi				
	Altri ricavi				
	TOTALE RICAVI PER PRESTAZIONI A PAGAMENTO - ALTRO	1.034.096	1.122.863	88.767	

A.5) Concorsi, recuperi e rimborsi

SALDO AL 31/12/2017	SALDO AL 31/12/2016	VARIAZIONI	%
363.031	287.455	75.576	26,3 %

In questa voce vengono rilevati i ricavi relativi a recuperi e rimborsi vari, quali i rimborsi assicurativi, i rimborsi al personale comandato c/o altre amministrazioni pubbliche e altri recuperi.

CODICE MOD. CE	CONCORSI RECUPERI E RIMBORSI	Valore CE al 31/12/2016	Valore CE al 31/12/2017	Variazioni importo	Variazioni %
A.5	Rimborsi assicurativi	-	57.040	57.040	
A.5	Rimborsi personale comandato	141.779	128.245	(13.534)	-10%
A.5	Recuperi da personale dipendente e borsista	-	-	-	-
A.5	Altri ricavi per concorsi recuperi e rimborsi	145.676	177.746	32.070	22%
	TOTALE CONCORSI RECUPERI E RIMBORSI	287.455	363.031	75.576	

A.6) Quota contributi in c/ capitale imputata nell'esercizio

SALDO AL 31/12/2017	SALDO AL 31/12/2016	VARIAZIONI	%
1.170.218	1.235.221	-65.003	-5.3 %

La voce contiene le sterilizzazioni delle quote di ammortamento relative alle immobilizzazioni acquistate con contributi in conto esercizio finalizzati o con specifici contributi in conto capitale, girocontate nei ricavi quali utilizzi dei contributi stessi in contropartita dei rispettivi costi per ammortamento.

I valori sono correlati alla fonte di finanziamento utilizzata per l'acquisto del cespite, corrispondente ai Contributi c/capitale destinati e Contributi c/capitale immobilizzazioni iscritti nel Patrimonio Netto, in applicazione della casistica ministeriale di attuazione del D. Lgs. 118/11.

(cfr. tabella NI Sp_Activo – tabella Immobilizzazioni, colonna Utilizzi per sterilizzazioni nel corso dell'esercizio).

In tabella il valore della quota utilizzata.

CODICE MOD. CE	QUOTA CONTRIBUTI IN C/CAPITALE IMPUTATA NELL'ESERCIZIO	Valore CE al 31/12/2016	Valore CE al 31/12/2017	Variazioni importo	Variazioni %
A.6	Utilizzo contributi per investimenti	1.235.221	1.170.218	(65.003)	-5%
	TOTALE QUOTA CONTRIBUTI IN C/CAPITALE IMPUTATA NELL'ESERCIZIO	1.235.221	1.170.218	(65.003)	

A.7) Incrementi delle Immobilizzazioni per lavori interni

Il saldo della voce al 31.12 è pari a zero.

A.8) Altri ricavi e proventi

SALDO AL 31/12/2017	SALDO AL 31/12/2016	VARIAZIONI	%
27.165	1.453	25.712	1.769,6 %

In questa voce vengono rilevati i ricavi relativi ai corsi di aggiornamento professionale erogati a favore di altri Enti Pubblici e soggetti privati.

La formazione è un compito istituzionale degli Istituti Zooprofilattici Sperimentali secondo quanto disposto dall'art. 3 comma 1 lettera l) e m) delle leggi di riordino dell'IZSLT n. 14 del 29 dicembre 2014 della Regione Lazio e n. 42 del 25 luglio 2014 della Regione Toscana, adottate in applicazione del Decreto Legislativo 106/2012.

CODICE MOD. CE	ALTRI RICAVI E PROVENTI	Valore CE al 31/12/2016	Valore CE al 31/12/2017	Variazioni importo	Variazioni %
A.8	Ricavi per formazione	1.453	27.165	25.712	1770%
	TOTALE ALTRI RICEVI E PROVENTI	1.453	27.165	25.712	

B) Costi della produzione

Rappresentano gli oneri sostenuti dall'Istituto per il proprio funzionamento.

I costi per l'acquisto di beni e servizi sono riconosciuti rispettivamente al momento del trasferimento della proprietà dei beni e con l'ultimazione della prestazione di servizio.

I costi di natura esclusivamente istituzionale ed i costi di esercizio relativi alle immobilizzazioni sono sempre rilevati al lordo dell'IVA.

L'imposta sul valore aggiunto, considerata detraibile per l'attività commerciale, viene calcolata a consuntivo con il metodo del pro-rata.

La contabilizzazione dei costi è stata effettuata per competenza.

Si riportano di seguito le principali attività intraprese.

Con Deliberazione del Direttore Generale n. 643 del 20/12/17 è stato approvato il nuovo Regolamento per l'acquisizione dei beni e servizi sotto soglia comunitaria e con Deliberazione del Direttore Generale n. 583 del 05/12/17 è stato approvato il Regolamento per la gestione dell'Elenco dei fornitori dell'Istituto sia per i lavori, che per i servizi e le forniture.

In tutti gli affidamenti di forniture e servizi sono stati garantiti, oltre alla qualità delle prestazioni e forniture, anche i principi di economicità, efficacia, tempestività e correttezza, nonché i principi di libera concorrenza, non discriminazione, trasparenza e proporzionalità e di pubblicità, nelle modalità indicate e derivanti dal nuovo Codice degli Appalti.

Per gli affidamenti diretti, ex art. 36 del D.Lgs. 50/16 è inoltre stato rispettato il principio di rotazione e di effettiva possibilità di partecipazione delle microimprese, piccole e medie imprese.

Sono stati altresì assicurati, nelle forniture di beni e servizi, gli obblighi di pubblicazione degli atti relativi alla procedura di affidamento, di cui all'art. 29 del D.Lgs 50/16 e gli adempimenti contenuti nel programma triennale della trasparenza e dell'integrità 2017-2019.

Essendo l'Istituto regolarmente iscritto all'Anagrafe Unica delle Stazioni Appaltanti, sono stati acquisiti presso l'Autorità Nazionale Anticorruzione 394 Codici Identificativi di Gara (CIG) per altrettante procedure espletate per l'acquisizione di beni e servizi.

In merito alla programmazione degli acquisti riferita al 2017, con Deliberazione del Direttore Generale n. 425 del 28/10/16 recante "Programmazione delle procedure di acquisto di beni inventariabili, di materiale di consumo e di servizi per il biennio 2017/2018 ex art. 21, Decreto

Legislativo 50/16” è stato approvato il programma biennale degli acquisti di beni e servizi dell’Istituto per il periodo 2017/2018.

Per l’acquisto di beni consumabili, in particolare prodotti diagnostici, reagenti e materiali di consumo, sono state trasmesse dai responsabili delle strutture della sede centrale e delle Sezioni dell’Istituto alla Direzione Acquisizione Beni e Servizi entro il 30 settembre 2016 le richieste di approvvigionamento riguardanti il 2017 al fine di garantire lo svolgimento delle attività istituzionali e di ricerca, nel rispetto delle vigenti disposizioni di legge.

Per alcuni prodotti sono state espletate procedure negoziate senza previa pubblicazione di un bando di gara poiché la concorrenza è risultata assente per motivi tecnici, mentre per altri prodotti sono state effettuate procedure di gara garantendo il principio di concorrenza e nel rispetto delle vigenti norme di legge.

Complessivamente sono stati predisposti buoni d’ordine per un totale di n.1187 ordini, di cui n. 1079 per prodotti di consumo, n. 34 per beni inventariabili, n. 74 per servizi.

Al fine di assicurare una corretta gestione del magazzino, sono stati imputati i consumi dell’anno 2017 suddivisi per centro di costo secondo la tabella sotto riportata:

Righe evase nelle richieste per l'anno 2017													
Righe evase Mesi													
Centri di co	201701	201702	201703	201704	201705	201706	201707	201708	201709	201710	201711	201712	Totale com
AMMBIL	6	3	13		11		5		11	9	4	6	68
AMMPER		12	5	5	3		5		12	4	11	14	71
AMMPRO	6	9	15		19	5	14	3	5			6	82
AMMSTS	7	6	5	6		5	5	1	4	5	10	5	59
CHICHI	98	84	63	53	84	84	97	42	93	59	100	40	897
DIAACC	53	40	23	35	42	22	65	12	21	45	32	6	396
DIADIG	47	21	71	53	61	32	40	51	43	32	37	31	519
DIADMV	62	42	34	33	43	34	48	39	43	42	35	29	484
DIASIE	49	15	37	22	26	20	22	11	17	27	25	5	276
DIRCON		4		4	1		4		2	1	4	1	21
DIRCSA		5	5		2		4	5	2	2		1	26
DIRFOD	4	2	9	5	2	22		1	5	3	4		57
DIROES	7	6	8	5	4	3	6	2	6	5	7	3	62
DIRQUA		6		3		2		18	3	1		1	34
DIRRES		4	3	3		2	3		4	5		5	29
DIRSPP	10		12		6	3	12			8			51
DIRUSD	12	4	7	8	8	10	5	4	8	6	23	3	98
GENTER	29	38	31	17	24	36	30	1	31	26	95	9	367
GENVET	7	2	5	2	9	9	7	6	9	9	5	10	80
IGACCR	41	47	30	41	59	25	57	21	56	36	54	18	485
IGACIP	35	47	34	36	57	27	45	23	28	32	40	26	430
MIAMIC	103	53	116	92	93	39	83	45	54	80	64	41	863
SIFBSE	2	2	8	2		2	2		2		4	1	25
SIFCHI	16	30	10	34	11	5	16	10	24	4	27	10	197
SIFDIG	24	1	12		8	11	22	11	7	2	19	8	125
SIFGEN	27	16	19	36	7	12	17	5	14	11	8	8	180
SIFMIC	5	14	7	4	7	9	9	3	5	8	12	1	84
SIFSIE	10		1	3	1	3	1	4	3	3	1	3	33
SILFRN	1	1	1	1	2			4	4	1	1		16
SILGEN	15	11	16	12	13	10	11	3	13	12	15	12	143
SILLAT	5	3	11	8	2	9	3	9	5	5	6	2	68
SILMIC	11	14	12	5	11	2	11		5	15	9	4	99
SILSIE	5	4	2	4	4	7	2	5	3	4	7	6	53
SIPDIG	11	18	14	3	12	9	4		11	5	7	7	101
SIPGEN	16	35	12	20	58	16	9	18	22	20	18	16	260
SIPMIC	8	15	14	16	29	11		6	7	10	15	5	136
SIPSie	4	2	3	3	1	1	1	2	2	3	2		24
SPAGEN	33	13	15	22	25	20	9	10	27	24	32	12	242
SPGGEN	9	7	3	9	4	8	1	9	3	2	7		62
SPGLAT	8	1	22	1	8	11	15	5	20	7	6	2	106
SPRGEN	24	11	3	6	15	6	14	10	51	11	27	19	197
SPSGEN	8	15	25	15	31	22	15	7	30	23	36	11	238
SPVGEN	52	55	37	19	41	11	22	25	14	27	39	10	352
VIRVIR	42	29	34	41	71	41	15	48	20	59	72	20	492
SILDIG	19	3	20	6	10	7	12	23	2	9	4	9	124
SPGDIG	22	7	9	7	7	21	17	4	10	25	6	5	140
SPGSIE	10	4	4	6	4	10	9	3	11	5	7	5	78
SPGMIC	1	2	3	5	4	6	4		5	3	5	1	39
GENGEN											23		23
Totale comp	964	763	843	711	940	650	798	509	777	735	965	437	9.092

Attraverso la gestione della cassa economale aziendale, è stata movimentata una somma di € 34.904,31, provvedendo agli approvvigionamenti in economia nei casi e con le modalità previste dall'apposito Regolamento interno; si riporta di seguito la tabella riassuntiva delle spese effettuate

presso la sede di Roma e presso le Sezioni nell'anno 2017, comprendendo sia le spese pagate in contanti, sia quelle effettuate con le carte di credito, assegnate dall'Istituto Tesoriere all'economo della sede di Roma ed ai sub-economi delle Sezioni:

Struttura	Importo
Arezzo	1.052,08
Firenze	1.250,72
Grosseto	941,27
Latina	2.220,33
Pisa	1.376,39
Rieti	637,94
Roma	23.521,17
Siena	692,27
Viterbo	2.262,89
TOTALE	€ 34.904,31

Di seguito si dettagliano i costi per l'acquisto di beni e servizi per l'esercizio 2017.

B.1) Acquisti di beni

SALDO AL 31/12/2017	SALDO AL 31/12/2016	VARIAZIONI	%
2.357.114	2.758.777	-401.663	-14.6 %

B.1 a) Acquisti di beni sanitari

Il saldo della voce al 31.12 è pari ad € 2.321.449.

CODICE MOD. CE	DETTAGLIO ACQUISTI DI BENI SANITARI	Valore CE al 31/12/2016	Valore CE al 31/12/2017	Variazioni importo	Variazioni %
B.1.a	Materiali per la profilassi (sieri e vaccini)				
B.1.a	Materiali e prodotti per uso diagnostico	2.682.075	2.307.135	(374.940)	-14%
B.1.a	Mangimi ed integratori per animali	20.836	14.314	(6.522)	-31%
	Altri beni e prodotti sanitari				
	TOTALE	2.702.911	2.321.449	(381.462)	

B.1 b) Acquisti di beni non sanitari

Il saldo della voce al 31.12 è pari ad € 35.665.

CODICE MOD. CE	DETTAGLIO ACQUISTI DI BENI NON SANITARI	Valore CE al 31/12/2016	Valore CE al 31/12/2017	Variazioni importo	Variazioni %
B.1.b	Acq. piccoli attrezzi	11.947	6.257	(5.690)	-48%
B.1.b	Acq. piccoli attr.F,do ec	1.548	4.057	2.509	162%
B.1.b	Acq. materie sussidiarie	67	160	93	139%
B.1.b	Acquisto imballaggi	212	966	754	356%
B.1.b	Spese oneri doganali	14.446	582	(13.864)	-96%
B.1.b	Acq. materiale CED	6.256	8.428	2.172	35%
B.1.b	Cancelleria e mater. CED	18.640	12.896	(5.744)	-31%
B.1.b	Cancelleria -CED- f.do ec	2.750	2.319	(431)	-16%
	TOTALE	55.866	35.665	(20.201)	

B.2) Acquisti di servizi sanitari

SALDO AL 31/12/2017	SALDO AL 31/12/2016	VARIAZIONI	%
523.660	480.114	43.546	9,1 %

B.2 a) Acquisti prestazioni sanitarie

Il saldo della voce al 31.12 è pari a zero.

B.2 b) Compartecipazione al personale per attività libero-prof. (intramoenia)

Il saldo della voce al 31.12 è pari a zero.

B.2 c) Rimborso assegni e contributi sanitari

Il saldo della voce al 31.12 è pari a zero.

B.2 d) Consulenze, collaborazioni, interinale, altre prestazioni di lavoro sanitarie

Il saldo della voce al 31.12 è pari a zero.

B.2 e) Altri servizi a rilevanza sanitaria

Il saldo della voce al 31.12 è pari ad € 523.660.

Si riportano in dettaglio i costi sostenuti.

CODICE MOD. CE	DETTAGLIO ACQUISTI DI SERVIZI SANITARI	Valore CE al 31/12/2016	Valore CE al 31/12/2017	Variazioni importo	Variazioni %
	ACQUISTI PRESTAZIONI SANITARIE				
	COMPARTECIPAZIONE AL PERSONALE PER ATT. LIBERO-PROF. (INTRAMOENIA)				
	RIMBORSI ASSEGNI E CONTRIBUTI SANITARI				
	CONSULENZE, COLLABORAZIONI, INTERINALE, ALTRE PRESTAZIONI DI LAVORO SANITARIE				
B.2.e	ALTRI SERVIZI A RILEVANZA SANITARIA	480.114	523.660	43.545	9%
B.2.e	Sp.trasp. campioni Toscan	300.608	300.707	99	0%
B.2.e	Spese x pubblic. bandi	3.828	11.005	7.177	188%
B.2.e	Sm.to rifiuti speciali	158.225	162.796	4.572	3%
B.2.e	Spese varie per ricerche	14.921	10.857	- 4.065	-27%
B.2.e	Spese laborat.x ricerche	2.533	113	- 2.420	-96%
B.2.e	spese per convenzioni	-	38.182	38.182	
	TOTALE	480.114	523.660	43.546	

B.3) Acquisti di servizi non sanitari

SALDO AL 31/12/2017	SALDO AL 31/12/2016	VARIAZIONI	%
3.523.403	3.368.697	154.706	4,6 %

Si riportano in dettaglio i costi sostenuti.

CODICE MOD. CE	DETTAGLIO ACQUISTI DI SERVIZI NON SANITARI	Valore CE al 31/12/2016	Valore CE al 31/12/2017	Variazioni importo	Variazioni %
B.3.a	SERVIZI NON SANITARI	2.559.956	2.599.318	39.362	2%
B.3.a	Lavag. e fornitura camici	41.248	43.806	2.558	6%
B.3.a	Acq.combustib. x riscald.	186.820	120.695	(66.124)	-35%
B.3.a	Acq.combust. x automezzi	33.730	27.622	(6.108)	-18%
B.3.a	Spedizioni e oneri dogana	-	-	-	-
B.3.a	Manifes.fiere e congressi	1.159	5.894	4.735	409%
B.3.a	Ped.autost.parcheggi/metr	2.325	5.537	3.212	138%
B.3.a	Spediz. e trasp. F.econom	-	77	77	-
B.3.a	Convenz. con altri Enti	-	161	161	-
B.3.a	Serv. attività ausiliarie	280.296	359.355	79.059	28%
B.3.a	Corsi forma.iscr. congres	976	-	(976)	
B.3.a	Spese mediche personale	36.164	20.399	(15.765)	-44%
B.3.a	Sp.stampe di relaz. e doc	10.266	5.556	(4.710)	-46%
B.3.a	Riviste abbonamenti rileg	82.482	81.255	(1.226)	-1%
B.3.a	Pubb.ni IZSLT, estratti	-	4.759	4.759	-
B.3.a	Premi assicurazioni	150.135	114.283	(35.852)	-24%
B.3.a	Spese postali	20.264	10.302	(9.963)	-49%
B.3.a	Spese telefoniche e cnet	142.104	128.300	(13.804)	-10%
B.3.a	Sp. telefoniche cellulari	-	18.928	18.928	
B.3.a	Spese elettr. F.M. acqua	702.685	772.772	70.088	10%
B.3.a	Fornitura acqua potabile	6.363	6.819	456	7%
B.3.a	Spese trasporto	64.788	54.974	(9.814)	
B.3.a	Spese gas speciali	30.214	29.491	(724)	
B.3.a	Spese x incarichi profes.	1.645	-	(1.645)	100%
B.3.a	Spese di rappresentanza	8.461	2.982	(5.478)	-65%
B.3.a	Spese x la sicurezza	3.493	8.457	4.964	142%
B.3.a	Spese per la qualità	30.506	38.277	7.771	25%
B.3.a	Spese pulizia locali	407.181	386.070	(21.112)	-5%
B.3.a	Sp. vigilanza sede e sez.	176.220	173.201	(3.019)	-2%
B.3.a	Spese mensa	138.620	151.621	13.001	9%
B.3.a	Spese bancarie	1.814	27.725	25.912	1429%
B.3.b	CONSULENZE, COLLABORAZIONI, INTERINALE, ALTRE PRESTAZIONI DI LAVORO NON SANITARIE	674.456	841.489	167.033	25%
B.3.b	Incarichi professionali	141.988	116.048	(25.939)	-18%
B.3.b	Incar. profess.x ricerche	292.434	213.799	(78.635)	-27%
B.3.b	Missioni incarichi x ricer	4.847	-	(4.847)	-100%
B.3.b	Docenza ns/personale	650	963	313	48%
B.3.b	Commissioni concorsi	6.141	516	(5.624)	-92%
B.3.b	Borsa di studio	216.489	510.163	293.673	100%
B.3.b	Spese legali	11.908	-	(11.908)	-100%
B.3.c	FORMAZIONE	134.285	82.596	(51.689)	-38%
B.3.c	Iscr.personale a corsi	72.542	35.061	(37.482)	-52%
B.3.c	Spese varie corsi formaz.	61.743	47.536	(14.207)	-23%
	TOTALE	3.368.697	3.523.403	154.706	

B.3 a) Servizi non sanitari

Il saldo della voce al 31.12 è pari ad € 2.599.318.

B.3 b) Consulenze, collaborazioni interinale, altre prestazioni di lavoro non sanitarie

Il saldo della voce al 31.12 è pari ad € 841.489.

Questa voce comprende le collaborazioni esterne non sanitarie, rese in regime di libera professione.

La voce di costo più rilevante è quella relativa alle borse di studio per attività di ricerca (€ 510.163).

Le Borse di studio sono attribuite da questo Istituto, per l'espletamento di attività rientranti in ricerche e progetti finanziati principalmente dai contributi in c/esercizio del Ministero della Salute e da altri contributi in c/esercizio, ai sensi della disciplina regolamentare approvata con Deliberazione del Direttore Generale n. 9 del 16/01/18 avente ad oggetto "Approvazione del Regolamento per il conferimento di borse di studio per la collaborazione di progetti finalizzati e ricerca".

Quanto sopra esposto è previsto dall'art. 22 della Legge n. 240/10, in virtù della quale le università, le istituzioni e gli enti pubblici di ricerca e sperimentazione, nell'ambito delle relative disponibilità di bilancio, possono conferire assegni per lo svolgimento di attività di ricerca.

Il rilevante incremento di spesa per l'esercizio 2017 (+€ 293.673) deve essere posto in diretta relazione al corrispondente incremento registrato nel 2017, rispetto al 2016, nei contributi da Ministero della Salute per il finanziamento della ricerca corrente (cfr. tabella A.1.c.1) che è passato da € 1.218.111 del 2016 ad € 2.161.932 (+€ 942.819).

B.3 c) Formazione

Il saldo della voce al 31.12 è pari ad € 82.596.

La formazione, oltre ad essere un compito istituzionale per l'Istituto, rappresenta anche uno strumento strategico di gestione e innovazione in quanto essenziale per favorire lo sviluppo culturale e professionale del proprio personale.

B.4) Manutenzione e riparazione

SALDO AL 31/12/2017	SALDO AL 31/12/2016	VARIAZIONI	%
2.248.475	2.240.893	7.582	0,3 %

In questa voce sono riportati tutti i costi relativi alle manutenzioni ordinarie necessarie per mantenere i beni e gli impianti in buono stato di funzionamento e sono rappresentati principalmente dalle riparazioni/sostituzioni di parti deteriorate dall'uso.

CODICE MOD. CE	DETTAGLIO MANUTENZIONI E RIPARAZIONI	Valore CE al 31/12/2016	Valore CE al 31/12/2017	Variazioni importo	Variazioni %
B.4	Manut.ripar.attr.re macch	1.500.688	1.407.041	(93.647)	-6%
B.4	Manut.rip. locali/implan.	558.943	626.811	67.868	12%
B.4	Manut. strade e parchi	2.068	348	(1.720)	-83%
B.4	Manut.rip.mob./macch.uff.	77	-	(77)	-100%
B.4	Manut. ripar.automezzi	11.515	7.537	(3.978)	-35%
B.4	Manut.rip.assist.software	167.602	206.738	39.136	23%
	TOTALE	2.240.893	2.248.475	7.582	

B.5) Godimento di beni di terzi

SALDO AL 31/12/2017	SALDO AL 31/12/2016	VARIAZIONI	%
335.879	246.780	89.099	36,1 %

Sono iscritti in questa voce i corrispettivi per il godimento di beni di terzi materiali e immateriali.

Si tratta di canoni di noleggio per attrezzature tecnico-scientifiche e sanitarie, i canoni di noleggio delle autovetture e i canoni per le licenze d'uso software.

Il rilevante incremento di spesa nell'esercizio 2017 per canoni di noleggio (+€ 73.189) va posto in diretta relazione al corrispondente incremento registrato nel 2017, rispetto al 2016, delle entrate dal Ministero della Sanità per il finanziamento della ricerca corrente (vedi tabella A.1.c.1) che è passato da euro 1.218.111 del 2016 a € 2.161.932 (+ € 943.819).

I fitti reali riguardano il canone relativo al contratto con l'azienda agricola "Le Scalette" approvato con Deliberazione del Direttore Generale n.344 del 04/07/17, necessario per la realizzazione del progetto di ricerca denominato "Scrapie e BSE sperimentale ovina: studi di patogenesi e sviluppo di strumenti e strategie di gestione".

CODICE MOD. CE	DETTAGLIO GODIMENTO BENI DI TERZI	Valore CE al 31/12/2016	Valore CE al 31/12/2017	Variazioni importo	Variazioni %
B.5	Fitti reali	60.429	60.429	-	-
B.5	Canoni di noleggio	64.047	134.776	70.729	110%
B.5	Canone noleggio automezzi	23.391	27.096	3.705	16%
B.5	Canoni leasing finanz.	31.975	-	- 31.975	-100%
B.5	Canoni licenze software	66.938	113.578	46.640	70%
	TOTALE	246.780	335.879	89.099	

B.6) Costi del personale

SALDO AL 31/12/2017	SALDO AL 31/12/2016	VARIAZIONI	%
24.073.806	24.158.281	-84.475	-0.3 %

I costi del personale sono stati rilevati nel rispetto del principio della competenza.

Si è provveduto alla rilevazione ai singoli conti di costo delle competenze retributive e dei relativi oneri riflessi dei residui dei fondi contrattuali pari a quanto comunicato dal Dirigente della Direzione Gestione Risorse Umane dell'Istituto come risultante dal sistema di trattamento economico del personale.

CODICE MOD. CE	COSTI DEL PERSONALE	Valore CE al 31/12/2016	Valore CE al 31/12/2017	Variazioni importo	Variazioni %
B.6	SALARI E STIPENDI				
B.6	Stip. lordi pers. compar.	5.805.849	5.974.381	168.532	3%
B.6	Stip.lordi dirigenza	6.913.784	7.240.605	326.821	5%
B.6	F.do posiz. dirigenza	0	0	0	
B.6	F.DO POSIZ.DIRIGEN. APT	349.909	371.430	21.520	6%
B.6	F.DO POSIZ.DIRIGEN.SANIT.	0	0	0	
B.6	F.DO POSIZ.DIRIGEN.VETER.	0	0	0	
B.6	F.do risult. dirigenza	572.950	554.131	(18.819)	-3%
B.6	Stip.lordi pers.comandato	100.785	151.375	50.590	50%
B.6	Stipendi fissi co.co.co	2.448.442	2.092.283	(356.159)	-15%
B.6	Stipendi fissi pers.deter	1.420.768	1.070.411	(350.357)	-25%
B.6	Straord. partic. esig T.D	0	0	0	
B.6	Straord.partic. esigenze	3.162	2.539	(623)	-20%
B.6	Straordinario pers.determ	0	221	221	
B.6	F.do lav. strord.comparto	20.186	8.115	(12.071)	-60%
B.6	XIII Mensilità- liquidata	1.163.365	1.175.132	11.767	1%
B.6	Miss.spese viaggio dirig.	56.191	33.362	(22.830)	-41%
B.6	Missioni all'estero	31.694	19.404	(12.290)	-39%
B.6	Missioni e rimb. sp.viag.	1.854	2.602	748	40%
B.6	Missioni Estero Formazion	32.218	6.886	(25.332)	-79%
B.6	Missioni Italia formazion	42.630	25.452	(17.177)	-40%
B.6	Missioni spese viaggio co	5.318	3.798	(1.519)	-29%
B.6	Missioni spese viaggio de	5.913	3.152	(2.761)	-47%
B.6	Missioni-viaggi co.co.co.	10.154	8.282	(1.872)	-18%
B.6	Pers. a tempo determinato	0	0	0	
B.6	ONERI SOCIALI	0	0	0	
B.6	Oneri sociali	4.198.090	4.207.750	9.660	0%
B.6	Oneri INPS co.co.co.	378.605	329.729	(48.876)	-13%
B.6	Oneri Cpdel per.comandato	29.133	28.906	(227)	-1%
B.6	Oneri INAIL co.co.co.	29.209	46.884	17.675	61%
B.6	ALTRI COSTI DEL PERSONALE	0	0	0	
B.6	ALTRE IND.DIRIG.T.IND.SAN	11.101	11.461	360	3%
B.6	ALTRE IND.DIRIG.T.IND.VET	0	0	0	
B.6	Altre indennità comparto	0	744	744	
B.6	Altre indennità' dirigen.	0	0	0	
B.6	Altre indennità pers.dete	0	0	0	
B.6	Altre spese pers.dirigen.	0	0	0	
B.6	Incentiv. tempo determin.	22.437	22.418	(20)	0%
B.6	Incentivazione comparto	503.120	587.198	84.078	17%
B.6	Competenze art.43	0	90.658	90.658	
B.6	Rimborso borsisti	1.413	4.497	3.084	218%
	TOTALE	24.158.281	24.073.806	(84.475)	

Sono state eseguite le rilevazioni contabili relative all'accantonamento per i rinnovi contrattuali di cui è dato conto nella sezione Accantonamenti.

Con Deliberazione del Direttore Generale n. 558 del 23/11/2017 è stato approvato il Piano Annuale 2017 e del piano triennale 2018 -2020 delle assunzioni e delle stabilizzazioni del personale precario, di cui all'art. 39 della Legge 27 n.449/1997 e gli artt. 4 e 4 bis del D.lgs. 165/2001, comprensivo delle assunzioni finalizzate al superamento del precariato e alla valorizzazione delle esperienze acquisite.

Si riporta di seguito il Piano delle assunzioni e stabilizzazioni relative all'anno 2017 in forza del quale sono state assunte le seguenti unità di personale, suddivise per profilo professionale:

Piano assunzioni e stabilizzazioni anni 2017				
<u>Anno 2017</u>				
Profilo	Sanitari	Amministrativi	Tecnici	Totale
A				
B				
C				
D	10			10
DIR. VET	1			1
DIR. SAN	1			1
DIR. PTA			1	1
Totale	12		1	13

B.7) Oneri diversi di gestione

SALDO AL 31/12/2017	SALDO AL 31/12/2016	VARIAZIONI	%
700.510	604.169	96.341	15,9 %

Questa voce di tipo residuale comprende tutti i costi della gestione caratteristica non iscrivibili nelle altre voci dell'aggregato B), quali le spese per gli Organi direttivi, di revisione contabile e di controllo dell'ente (rimborsi spese e missioni).

Essa, inoltre, comprende tutti i costi di natura tributaria che non rappresentano oneri accessori di acquisto (imposte indirette, tasse e contributi vari) diversi dalle imposte dirette (IRAP).

Di seguito il dettaglio.

CODICE MOD. CE	DETTAGLIO ONERI DIVERSI DI GESTIONE	Valore CE al 31/12/2016	Valore CE al 31/12/2017	Variazioni importo	Variazioni %
B.7	Ind.tà/rimb.sp.Cons.Amm.n	35.419	30.988	(4.432)	-13%
B.7	Ind.tà/spese Coll.Revisor	61.082	57.211	(3.871)	-6%
B.7	Missioni Coll. Revisori	2.317	257	(2.059)	-89%
B.7	Ind.tà lorda Presidente	30.987	30.987	0	0%
B.7	Missioni Presidente	97	175	78	
B.7	Indenn. rim.nucleo valuta	24.790	14.378	(10.412)	-42%
B.7	Miss. e trasf. Dir. Gener	139	1.072	934	
B.7	Missioni Nucleo Valutaz.	967	-	(967)	
B.7	Indenn.incent.organi coll	61.355	89.233	27.878	100%
B.7	Ind.tà lorda Diret.Gener.	79.320	150.289	70.969	100%
B.7	In.tà lorda Dir. Amm.vo	123.434	120.230	(3.204)	-3%
B.7	On.sociali Dirett. ammin	17.322	10.824	(6.499)	-38%
B.7	Ind.tà lorda Dir. Sanitar	137.586	120.232	(17.354)	-13%
B.7	Miss. e trasf.Dir. Sanit.	266	2.684	2.418	910%
B.7	Quota Associativa	3.127	2.938	(190)	-6%
B.7	Spese diverse di esercizi	6.822	-	(6.822)	-100%
B.7	Iva indetraibile	3.204	11.357	8.153	100%
B.7	Imposta di bollo	2.393	6.016	3.623	151%
B.7	Imposte/tasse trib. vari	8.320	35.360	27.040	325%
B.7	Serv.risc.tributi Firenze	2.280	5.648	3.368	148%
B.7	Serv. Risc. tributi Roma	-	6.802	6.802	
B.7	Bolli autovetture	2.150	2.203	53	2%
B.7	Permessi centro storico	80	1.627	1.547	1934%
B.7	Sanzi. pecun. su imposte	714	-	(714)	
	TOTALE	604.169	700.510	96.341	

B.8) Ammortamenti

SALDO AL 31/12/2017	SALDO AL 31/12/2016	VARIAZIONI	%
1.749.301	1.822.208	72.907	-4 %

L'ammontare complessivo degli ammortamenti al 31.12 è pari ad euro 1.749.301, di cui € 1.170.217 sterilizzati con quote di specifici finanziamenti finalizzati.

(cfr. tabella NI_SP ATTIVO "Immobilizzazioni" colonna "Ammortamenti", e importi sterilizzati).

CODICE MOD. CE	AMMORTAMENTI DELLE IMMOBILIZZAZIONI	Valore CE al 31/12/2016	Valore CE al 31/12/2017	Variazioni importo	Variazioni %
B.8	Ammortamento delle immobilizzazioni materiali	144.360	84.720	(59.640)	-41%
B.8	Amm.to diritti di superf.	2.441	2.441	0	0%
B.8	Amm.to programmi software	99.952	35.581	(64.371)	-64%
B.8	Amm.Progr.software-autofi	41.967	46.697	4.730	11%
B.8	Ammortamento dei fabbricati	1.045.315	1.072.813	27.498	3%
B.8	Amm.to fabbricati	859.213	870.561	11.348	1%
B.8	Amm.fabbricati- autofin.	186.103	202.251	16.148	9%
B.8	Ammortamento delle altre immobilizzazioni immateriali	632.533	591.768	(40.765)	-6%
B.8	Amm.to impianti/macchin.	421	71	(350)	-83%
B.8	Amm. Imp/macchin.-autofin	11.417	7.578	(3.839)	-34%
B.8	Amm.to attrez. ssanitarie	225.163	207.590	(17.573)	-8%
B.8	Amm.attrez.sanit.-autofin	283.682	277.580	(6.102)	-2%
B.8	Amm.to mobili e arredi	12.762	19.130	6.368	50%
B.8	Amm.mobili arredi-autofin	11.443	9.558	(1.885)	-16%
B.8	Amm.to automezzi	0	0	0	
B.8	Amm.automezzi-autofinanz.	4.691	8.921	4.230	90%
B.8	Amm.to attrez.< 516,46	1.034	2.956	1.922	186%
B.8	Amm. attrez.<516,46autof	37.638	17.683	(19.955)	-53%
B.8	Amm.to appar. elettron.	34.235	31.887	(2.348)	-7%
B.8	Amm.to appar. elett. auto	10.048	8.814	(1.234)	-12%
	TOTALE	1.822.208	1.749.301	- 72.907	

B.8 a) Ammortamenti immobilizzazioni immateriali

Il saldo della voce al 31.12 è pari ad € 84.720.

B.8 b) Ammortamenti dei fabbricati

Il saldo della voce al 31.12 è pari ad € 1.072.813.

B.8 c) Ammortamenti delle altre immobilizzazioni materiali

Il saldo della voce al 31.12 è pari ad € 591.768.

B.9) Svalutazione delle immobilizzazioni e dei crediti

SALDO AL 31/12/2017	SALDO AL 31/12/2016	VARIAZIONI	%
170.000	0	170.000	

Il saldo della voce al 31.12 è pari ad € 170.000.

L'unica somma indicata nel gruppo degli accantonamenti per svalutazioni è riferita alla svalutazione dei crediti.

L'art. 2426, comma 1, numero 8), del Codice Civile stabilisce che i crediti devono essere iscritti in bilancio al valore presumibile di realizzazione.

Il principio contabile OIC 15 prescrive di rettificare il valore dei crediti tramite un fondo di svalutazione, che verrà poi utilizzato per assorbire la perdita nel momento in cui questa si realizzerà.

L'OIC 15 esemplifica alcune fattispecie al verificarsi delle quali occorre rilevare in bilancio una perdita su crediti, quali: riconoscimento giudiziale inferiore al valore iscritto in bilancio; cessione del credito; transazioni con il debitore; prescrizione del credito.

È stato definito di procedere alla svalutazione dei crediti di natura esclusivamente commerciale per l'importo complessivo di € 170.000 eseguita in via prudenziale.

B.10) Variazione delle rimanenze

SALDO AL 31/12/2017	SALDO AL 31/12/2016	VARIAZIONI	%
-470.935	18.186	-489.122	-2.689,6 %

Come già esposto, le rimanenze finali relative all'esercizio 2017 risultano elevate rispetto al Consuntivo 2016, in quanto nell'esercizio 2017 sono state considerate anche le rimanenze presenti nei Laboratori e nelle Sezioni, mentre nei precedenti esercizi si era presa in considerazione soltanto la giacenza presente nel Magazzino Centrale.

CODICE MOD. CE	Variazione delle rimanenze	Valore CE al 31/12/2016	Valore CE al 31/12/2017	Variazioni importo	Variazioni %
B.10	Variazione delle rimanenze sanitarie				
B.10	Altri beni e prodotti sanitari	13.983	(472.364)	(486.347)	-3478%
B.10	Variazione delle rimanenze non sanitarie				
B.10	Altri beni non sanitari	4.203	1.429	(2.774)	-66%
	TOTALE	18.186	(470.935)	(489.121)	

B.10 a) Variazione delle rimanenze sanitarie

Il saldo della voce al 31.12 è pari ad € -472.364.

B.10 b) Variazione delle rimanenze non sanitarie

Il saldo della voce al 31.12 è pari ad € 1.429.

B.11) Accantonamenti

SALDO AL 31/12/2017	SALDO AL 31/12/2016	VARIAZIONI	%
2.550.506	1.157.416	1.393.090	120,4 %

CODICE MOD. CE	DETTAGLIO ACCANTONAMENTI	Valore CE al 31/12/2016	Valore CE al 31/12/2017	Variazioni importo	Variazioni %
B.11.a	Accantonamenti per rischi:	0	225.000	225.000	
B.11.a	Accantonamenti per cause civili ed oneri processuali	0	10.000	10.000	
B.11.a	Accantonamenti per contenzioso personale dipendente	0	215.000	215.000	
B.11.a	Altri accantonamenti per rischi			0	
B.11.b	Accantonamenti per quote inutilizzate di contributi vincolati:	1.157.416	1.985.653	828.237	72%
B.11.b	Accantonamenti per quote inutilizzate contributi da soggetti pubblici per ricerca	1.157.416	1.985.653	828.237	72%
B.11.c	Altri accantonamenti:	0	339.853	339.853	
B.11.c	Accantonamenti per interessi di mora				
B.11.c	Accantonamento rinnovi contrattuali: dirigenza	0	180.000	180.000	
B.11.c	Accantonamento rinnovi contrattuali: comparto	0	159.853	159.853	
B.11.c	Altri accantonamenti				
	TOTALE	1.157.416	2.550.506	1.393.090	

B.11 a) Accantonamenti per rischi

Il saldo della voce al 31.12 è pari ad € 225.000.

In questa voce sono state accantonate le somme relative ai rischi ed oneri economici derivanti dai contenziosi civili e del lavoro pendenti, che trovano contropartita nell'apposito fondo denominato "Fondo controversie giudiziarie".

Le considerazioni del probabile esito dei contenziosi sono riportate nelle note del Direttore Amministrativo prot. n. 1698/18 del 02/03/2018 e prot. n. 1903/18 del 09/03/2018.

B.11 b) Accantonamenti per quote inutilizzate di contributi vincolati

Il saldo della voce al 31.12 è pari ad € 1.985.653.

In tale voce sono riportate le quote di contributi di parte corrente rimaste inutilizzate nell'esercizio corrente che andranno a copertura degli oneri futuri per attività di progetto finanziate con contributi in c/esercizio.

Queste somme sono accantonate nel medesimo esercizio, nel conto Ricavi anticipati (vedi Risconti passivi), per essere rese disponibili negli esercizi successivi di effettivo utilizzo.

B.11 c) Altri accantonamenti

Il saldo della voce al 31.12 è pari ad € 339.853.

In tale voce è stata accantonata la somma di € 159.853 relativa agli arretrati contrattuali per le annualità 2016-2017, riguardanti il nuovo CCNL del personale Comparto Servizio Sanitario 2018 siglato in data 21 maggio 2018.

In via prudenziale è stata accantonata anche una somma di € 180.000 per l'eventuale rinnovo del CCNL Area Dirigenza.

C. Proventi e oneri finanziari

SALDO AL 31/12/2017	SALDO AL 31/12/2016	VARIAZIONI	%
-6.233	-124.228	-117.995	-95 %

CODICE MOD. CE	PROVENTI E ONERI FINANZIARI	Valore CE al 31/12/2016	Valore CE al 31/12/2017	Variazioni importo	Variazioni %
C.1	Interessi attivi	0	0	0	
C.1	Interessi attivi su c/c bancari	0	0	0	
C.1	utili su cambi				
C.2	Interessi passivi	(124.228)	(6.233)	(117.995)	95%
C.2	Interessi passivi bancari	100.923	0	(100.923)	-100%
C.2	Ammende e interessi	133	0	(133)	
C.2	Sanzioni pecun. Su imposte	0	232	232	-100%
C.2	Inter. su ritard. pagam.	23.172	6.001	(17.171)	-74%
	TOTALE	(124.228)	(6.233)	(117.995)	

C.1) Interessi attivi ed altri proventi finanziari

Il saldo della voce al 31.12 è pari a zero.

C.2) Interessi passivi ed altri oneri finanziari

Gli scostamenti rispetto al Consuntivo 2016 sono dovuti all'assenza degli interessi passivi verso l'Istituto Tesoriere, in quanto l'Istituto riceve regolarmente dalla Regione Lazio la quota del Fondo Sanitario Nazionale utilizzata per i pagamenti; pertanto non è stata utilizzata l'anticipazione di cassa che il Tesoriere mette a disposizione, secondo le vigenti disposizioni di legge.

Inoltre, essendoci disponibilità di cassa, per quanto detto, si rileva una diminuzione degli interessi per ritardato pagamento.

Inoltre, si rileva che nel 2017 l'indicatore di tempestività dei pagamenti è 54 giorni.

Indicatore di tempestività dei pagamenti anno 2017 (espresso in giorni)	54
--	-----------

D.1) Rivalutazioni

Il saldo della voce al 31.12 è pari a zero.

D.2) Svalutazioni

Il saldo della voce al 31.12 è pari a zero.

E. Proventi e oneri straordinari

SALDO AL 31/12/2017	SALDO AL 31/12/2016	VARIAZIONI	%
-894.538	728.950	-1.623.488	-222,7 %

CODICE MOD. CE	PROVENTI E ONERI STRAORDINARI	Valore CE al 31/12/2016	Valore CE al 31/12/2017	Variazioni importo	Variazioni %
E.1	Proventi straordinari	1.398.390	161.813	(1.236.577)	-88%
E.1.a	Plusvalenze			0	
E.1.b	Sopravvenienze attive	1.398.390	161.775	(1.236.615)	-88%
E.1.b	Insussistenza attiva			0	
E.1.b	Rivalutazioni economiche			0	
E.1.b	Altri proventi straordinari		38	38	
E.2	Oneri straordinari	669.440	1.056.351	386.911	58%
E.2.a	Minusvalenze	374	85	(289)	-77%
E.2.b	Sopravvenienze passive	669.064	636.279	(32.785)	-5%
E.2.b	Insussistenza passiva		419.920	419.920	
E.2.b	Altri oneri straordinari	2	67	65	3250%
	TOTALE	728.950	(894.538)	(1.623.488)	-223%

E.1) Proventi straordinari

E.1 a) Plusvalenze

Il saldo della voce al 31.12 è pari a zero.

E.1 b) Altri proventi straordinari

Il saldo della voce al 31.12 è pari ad € 161.813.

La voce più consistente è quella relativa alle sopravvenienze attive, dell'importo complessivo di € 161.775.

Per sopravvenienze attive si intendono le componenti positive del reddito, ma non preventivate dall'Istituto e che hanno a che vedere con operazioni effettuate negli esercizi precedenti. Esse incidono sul reddito dell'esercizio in maniera positiva. Riguardano ricavi maggiori a quelli stimati o maturati mediamente negli esercizi precedenti di cui l'ente è venuto a conoscenza soltanto nel corso dell'esercizio 2017e derivano da costi ed oneri sostenuti in esercizi precedenti e che sono venuti meno nell'esercizio 2017 (Note di credito riferite a costi rilevati precedentemente).

Di seguito si elenca il dettaglio:

- ✓ note di credito su fatture anni precedenti per un totale di € 10.564;
- ✓ rilevazione del recupero IRAP a seguito dell'attività svolta dalla società Kibernetes SRL, giusta Deliberazione del Direttore Generale n. 55 del 31/01/17. Nello specifico, la dichiarazione IRAP2013 originariamente trasmessa dall'ente non conteneva alcuna deduzione inerente a "Spese per Disabili". Per questo motivo, nella fase di recupero, la Società Kibernetes SRL per

il periodo fiscale 2013 ha proceduto all'individuazione delle deduzioni previste dall'art. 11 del D.Lgs. 446/97, in via prioritaria relativamente alle spese per disabili.

Le deduzioni rinvenute nella fase di recupero sono state applicate mediante integrazione a favore della Dichiarazione IRAP del periodo d'imposta 2012 e sono relative a personale dipendente che presenta le caratteristiche di danno fisico, invalidità, handicap o più generalmente di disabilità riconosciute valide ai fini IRAP. Tali deduzioni hanno comportando un recupero d'imposta per l'ente pari d € 50.670;

- ✓ rimodulazione dei ricavi inerenti la ricerca 8ARE "Progetto CCM - Sorveglianza epidemiologica attraverso il bio-monitoraggio animale di sostanze contaminanti in aree a rischio ambientale", dove sono stati stornati i debiti verso Unità Operative, in quanto tali Unità hanno utilizzato una somma inferiore rispetto a quella preventivata e quindi l'importo ad esse assegnato, pari ad € 100.541, è rimasto in carico all'Istituto.

La somma residua pari ad € 38 riguarda gli arrotondamenti e gli abbuoni attivi.

E.2) Oneri straordinari

E.2 a) Minusvalenze

Il saldo della voce al 31.12 è pari ad € 85.

Le minusvalenze sono relative alla dismissione dei seguenti cespiti:

N° cespiti	Descrizione	Stato cespiti	Classificazione fiscale	Valore iniziale	Valore cespiti
9412	SGABELLO	ALIENATO	MOBILI/ARREDI AUTOFINANZIATI	21,70	MINUSVALENZA DI € 7,59
8452	TENDE ALLA VENEZIANA	ALIENATO	MOBILI/ARREDI AUTOFINANZIATI	1.555,20	MINUSVALENZA DI € 77,76

E.2 b) Altri oneri straordinari

Il saldo della voce al 31.12 è pari ad € 1.056.266.

Il saldo è composto dalle seguenti voci:

- Sopravvenienze passive dell'importo complessivo di € 636.279.
Si intendono componenti negative del reddito, ma non preventivate dall'Istituto e che hanno a che vedere con operazioni effettuate negli esercizi precedenti. Esse incidono sul reddito dell'esercizio in maniera negativa.
Riguardano costi maggiori a quelli stimati o maturati mediamente negli esercizi precedenti di cui l'ente è venuto a conoscenza soltanto nel corso dell'esercizio 2017.
Le sopravvenienze derivano altresì da ricavi rilevati in esercizi precedenti e che sono venuti meno nell'esercizio 2017.

Di seguito il dettaglio delle sopravvenienze:

- ✓ € 118.746 per fatture relative a costi riferiti ad anni precedenti;
- ✓ € 59.496 per liquidazione integrazione economica agli Organi direttivi per il raggiungimento degli obiettivi assegnati nell'anno 2015 (Decreto Commissario *ad acta* della Regione Lazio n. U00053 del 22/02/2017) giuste Deliberazioni del Direttore Generale n. 254 del 17/05/17 – n. 352 del 06/07/17 – n. 463 del 29/09/17;
- ✓ € 81.721 per liquidazione integrazione economica agli Organi direttivi per il raggiungimento degli obiettivi assegnati nell'anno 2016 (Decreto Commissario *ad acta* della Regione Lazio n. U00054 del 21/02/2018) giuste Deliberazioni del Direttore Generale n. 149 del 28/03/18 – n. 150 del 28/03/18 – n. 151 del 28/03/18;
- ✓ € 192.027 per l'erogazione al personale delle somme incassate relative al fatturato dell'anno 2015 e pregressi per lo svolgimento delle attività e servizi aggiuntivi ai sensi dell'art. 43, commi 3 e 4 della Legge n. 449/97;
- ✓ € 64.029 per liquidazione dell'indennità di rapporto esclusivo ad alcuni Dirigenti medici veterinari, a seguito della verifica con esito positivo da parte del Collegio Tecnico;
- ✓ € 120.260, la somma è relativa a rettifiche riguardanti progetti di anni precedenti, di cui si riporta dettaglio:

CODICE RICERCA	IMPORTO
8AU sopravv.passiva	15.000,00
9sys saldo	99.933,28
LT0215 debiti CNR	2.400,00
LT0215 debiti VET.ROMA	1.600,00
SALDO 9BUF	1.326,69
TOTALE	120.259,97

- Insussistenza passiva dell'importo complessivo di € 419.920. Tale voce deriva da un'inattesa diminuzione di un elemento del patrimonio attivo riguardante crediti rilevati per ricerche e progetti che non troveranno più manifestazione finanziaria corrispondente. Incide sul reddito dell'esercizio in maniera negativa, secondo quanto sotto riportato:

CODICE RICERCA/PROGETTO	IMPORTO
insussistenza TER16	107.300,00
insus.anagraf. zoo 2015	180.000,00
insus.IBR 2010	90.434,00
9SNG insuss.attivo	42.186,25
TOTALE	419.920,25

Y. Imposte sul reddito dell'esercizio

SALDO AL 31/12/2017	SALDO AL 31/12/2016	VARIAZIONI	%
1.420.276	1.551.753	-131.477	-8,5 %

CODICE MOD. CE	IMPOSTE SUL REDDITO D'ESERCIZIO	Valore CE al 31/12/2016	Valore CE al 31/12/2017	Variazioni importo	Variazioni %
Y.1	Irap	1.551.753	1.420.276	(131.477)	-8%
Y.1.a	Irap su personale dipendente	1.284.200	1.182.777	(101.423)	-8%
Y.1.b	Irap su borse di studio, collaboratori e personale assimilato a lavoro dipendente	250.654	216.975	(33.679)	-13%
Y.1.d	Irap su attività commerciale	16.899	20.524	3.625	21%
Y.2	Ires				
Y.3	Accantonamento a fondo imposte (accertamenti, condoni, ecc..)				
	TOTALE	1.551.753	1.420.276	(131.477)	-8%

Y.1) IRAP

Il saldo della voce al 31.12 è pari ad € 1.420.276.

Y.1 a) IRAP relativa a personale dipendente

Il saldo della voce al 31.12 è pari ad € 1.182.777.

Y.1 b) IRAP relativa a collaboratori e personale assimilato a lavoro dipendente

Il saldo della voce al 31.12 è pari ad € 216.975.

Y.1 c) IRAP relativa ad attività di libera professione (intramoenia)

Il saldo della voce al 31.12 è pari a zero.

Y.1 d) IRAP relativa ad attività commerciali

Il saldo della voce al 31.12 è pari ad € 20.524.

Y.2) IRES

Il saldo della voce al 31.12 è pari a zero.

Y.3) Accantonamento a fondo imposte (accertamenti, condoni, ecc.)

Il saldo della voce al 31.12 è pari a zero.

UTILE (PERDITA) DELL'ESERCIZIO

L'esercizio 2017 chiude con un utile netto di € 235.388.

A) IMMOBILIZZAZIONI

CODICE MOD. SP	IMMOBILIZZAZIONI IMMATERIALI	Costo storico	ESERCIZI PRECEDENTI				MOVIMENTI DELL'ESERCIZIO								Valore Netto Contabile
			Rivalutazioni	Svalutazioni	Fondo ammortamento	Valore netto iniziale	Giroconti e Riclassificazioni	Rivalutazioni	Svalutazioni	Acquisizioni e costruzioni in economia	Manutenzioni incrementative	Interessi capitalizzati	Dismissioni (valore netto)	Ammortamenti	
	Costi d'impianto e di ampliamento														
	<i>di cui soggetti a sterilizzazione</i>														
	Costi di ricerca e sviluppo														
	<i>di cui soggetti a sterilizzazione</i>														
A.I.3	Diritti di brevetto e diritti di utilizzazione delle opere d'ingegno	2.809.610	-	-	2.664.935	144.675	-	-	-	52.375	-	-	-	82.278	114.771
	<i>di cui soggetti a sterilizzazione</i>	2.224.830			2.167.593	57.236				10.248				35.581	31.903
	Concessioni, licenze, marchi e diritti simili														-
	<i>di cui soggette a sterilizzazione</i>														-
A.I.4	Immobilizzazioni immateriali in corso e acconti	1.539	-	-	-	1.539	-	-	-	-	-	-	-	-	1.539
	<i>Migliorie su beni di terzi</i>														
	<i>di cui soggette a sterilizzazione</i>														
	<i>Pubblicità</i>														
	<i>di cui soggette a sterilizzazione</i>														
A.I.5	Altre immobilizzazioni immateriali	73.316			39.056	34.261								2.441	31.819
	<i>di cui soggette a sterilizzazione</i>	73.316			39.056	34.261								2.441	31.819
	TOTALE IMMOBILIZZAZIONI IMMATERIALI	5.182.611	-	-	4.910.640	271.972	-	-	-	62.623	-	-	-	84.719	148.129
<i>di cui soggette a sterilizzazione</i>		2.298.146	-	-	2.206.649	91.497	-	-	-	10.248	-	-	-	38.022	63.722

CODICE MOD. SP	IMMOBILIZZAZIONI MATERIALI	Costo storico	ESERCIZI PRECEDENTI				MOVIMENTI DELL'ESERCIZIO								Valore Netto Contabile
			Rivalutazioni	Svalutazioni	Fondo ammortamento	Valore netto iniziale	Giroconti e Riclassificazioni	Rivalutazioni	Svalutazioni	Acquisizioni e costruzioni in economia	Manutenzioni incrementative	Interessi capitalizzati	Dismissioni (valore netto)	Ammortamenti	
A.II.1.a	Terreni disponibili	2.410.921			-	2.410.921				-			-	-	2.410.921
	<i>di cui soggetti a sterilizzazione</i>														
A.II.1.b	Terreni indisponibili														
	<i>di cui soggetti a sterilizzazione</i>														
A.II.2.a	Fabbricati non strumentali (disponibili)	-				-				-			-	-	-
	<i>di cui soggetti a sterilizzazione</i>														
A.II.2.c	Fabbricati strumentali (indisponibili)	35.480.025			14.633.034	20.846.991				590.125				1.072.813	20.364.303
	<i>di cui soggetti a sterilizzazione</i>	28.959.789			13.596.952	15.362.837				119.357				870.561	14.611.633
A.II.3	Impianti e macchinari	3.081.907			3.060.996	20.911				2.969				7.649	16.231
	<i>di cui soggetti a sterilizzazione</i>	2.465.577			2.465.506	71								71	- 0
A.II.4	Attrezzature sanitarie e scientifiche	14.818.369			13.510.004	1.308.366				150.509				505.809	953.066
	<i>di cui soggette a sterilizzazione</i>	11.411.416			10.947.693	463.723				125.316				210.545	378.494
A.II.5	Mobili e arredi	1.338.463			1.241.756	96.707				154.695			85	28.688	222.629
	<i>di cui soggetti a sterilizzazione</i>	1.173.358			1.126.597	46.762				152.344				19.130	179.976
A.II.6	Automezzi	268.801			228.656	40.145				-				8.921	31.224
	<i>di cui soggetti a sterilizzazione</i>														
A.II.8	Altre immobilizzazioni materiali	968.895			864.058	104.837				5.932				40.701	70.067
	<i>di cui soggetti a sterilizzazione</i>	222.716			140.816	81.900								31.887	50.012
A.II.9	Immobilizzazioni materiali in corso e acconti	-			-	-				-				-	-
	TOTALE IMMOBILIZZAZIONI MATERIALI	58.367.381	-	-	33.538.504	24.828.878	-	-	-	904.230	-	-	85	1.664.581	24.068.441
	<i>di cui soggette a sterilizzazione</i>	44.232.857	-	-	28.277.563	15.955.293	-	-	-	397.017	-	-	-	1.132.195	15.220.114

DETTAGLIO ALTRE IMMOBILIZZAZIONI MATERIALI	Valore lordo	Fondo ammortamento	Valore netto
biblioteca	625.330	625.330	-
apparecchiature elettroniche	221.399	171.387	50.012
apparecchiature elettroniche autofinanziate	126.071	106.017	20.054
TOTALE ALTRE IMMOBILIZZAZIONI MATERIALI	972.800	902.734	70.066

B) ATTIVO CIRCOLANTE

CODICE MOD. SP	RIMANENZE	Valore iniziale	Giroconti e Riclassificazioni	Incrementi	Incrementi/ Utilizzi Fondo Svalutazione magazzino	Decrementi	Valore finale	<i>di cui presso terzi per distribuzione per nome e per conto</i>	<i>di cui scorte di reparto</i>
	Materiali per la profilassi (sieri e vaccini)								
B.I.1	Altri beni e prodotti sanitari	63.495		- 472.364		-	535.859		
	Acconti per acquisto di beni e prodotti sanitari	-					-		
	RIMANENZE BENI SANITARI	63.495	-	- 472.364	-	-	535.859	-	-
B.I.2	Altri beni non sanitari	9.247		-					
	Acconti per acquisto di beni e prodotti non sanitari					1.430	7.817		
	RIMANENZE BENI NON SANITARI	9.247	-	-	-	1.430	7.817	-	-
	TOTALE RIMANENZE	72.742	-	- 472.364	-	1.430	543.676		

CODICE MOD. SP	CREDITI (VALORE NOMINALE)	MOVIMENTI DELL'ESERCIZIO				
		Valore iniziale	Incrementi	Decrementi	Valore finale	<i>di cui per fatture da emettere</i>
	CREDITI V/STATO - PARTE CORRENTE					
B.II.1.a	Crediti v/Stato per spesa corrente					
	F.S.N. Stato	2.443.393	28.623.396	28.623.396	2.443.393	
	Min.poli.agric.per.comand	9.344			9.344	
	Ministero della Salute	3.714.252	5.590.574	4.485.999	4.818.827	
	Ministero Economia e Finanze	517.268		119.358	397.910	
	Crediti v/Stato - altro:					
	Crediti v/Stato per spesa corrente - altro					
	TOTALE CREDITI V/STATO - PARTE CORRENTE	6.684.256	34.213.970	33.228.753	7.669.473	-

CODICE MOD. SP	CREDITI V/STATO - INVESTIMENTI	MOVIMENTI DELL'ESERCIZIO				
		Valore iniziale	Incrementi	Decrementi	Valore finale	<i>di cui per fatture da emettere</i>
	CREDITI V/STATO - INVESTIMENTI	-	-	-	-	-
	Crediti v/Stato per finanziamenti per investimenti:					
					
	TOTALE CREDITI V/STATO - INVESTIMENTI					

CODICE MOD. SP	CREDITI V/STATO - RICERCA	MOVIMENTI DELL'ESERCIZIO				
		Valore iniziale	Incrementi	Decrementi	Valore finale	<i>di cui per fatture da emettere</i>
B.II.1.c	CREDITI V/STATO - RICERCA					
B.II.1.c.1	Crediti v/ Ministero della Salute per ricerca corrente	2.969.988	2.565.295	2.480.500	3.054.783	29.316
	Crediti v/ Ministero della Salute per ricerca finalizzata					
	Crediti v/Stato per ricerca - altre Amministrazioni centrali					
	TOTALE CREDITI V/STATO - RICERCA	2.969.988	2.565.295	2.480.500	3.054.783	29.316
CODICE MOD. SP	CREDITI V/REGIONE O P.A. PER SPESA CORRENTE	MOVIMENTI DELL'ESERCIZIO				
		Valore iniziale	Incrementi	Decrementi	Valore finale	<i>di cui per fatture da emettere</i>
B.II.2.a	CREDITI V/REGIONE O P.A. PER SPESA CORRENTE					
	Crediti v/Regione o P.A. per assegnazione annua- CIPE	-			-	-
B.II.2.a).1	Crediti v/Regione o P.A. per spesa corrente - altro	1.406.321	984.713	981.507	1.409.527	-
	TOTALE CREDITI V/REGIONE O P.A. PER SPESA CORRENTE	1.406.321	984.713	981.507	1.409.527	
CODICE MOD. SP	CREDITI V/REGIONE O P.A. PER VERSAMENTI A PATRIMONIO NETTO	MOVIMENTI DELL'ESERCIZIO				
		Valore iniziale	Incrementi	Decrementi	Valore finale	<i>di cui per fatture da emettere</i>
B.II.2.b	CREDITI V/REGIONE O P.A. PER VERSAMENTI A PATRIMONIO NETTO					
B.II.2.b).1	Crediti v/Regione o Provincia Autonoma per finanziamento per investimenti	112.998			112.998	
	Crediti v/Regione o P.A. per ripiano perdite					
	TOTALE CREDITI V/REGIONE O PROVINCIA AUTONOMA	112.998	-	-	112.998	
CODICE MOD. SP	CREDITI V/AZIENDE SANITARIE PUBBLICHE	MOVIMENTI DELL'ESERCIZIO				
		Valore iniziale	Incrementi	Decrementi	Valore finale	<i>di cui per fatture da emettere</i>
B.II.3.a	Brucel.leucosi da rendic.	307.410	214.250	212.738	308.922	
	ASL RM/D Person. comando	4.735		-	4.735	
	Asl RM/H pers. comandato	51.358	-		51.358	
	Crediti diversi		28.503		28.503	
	crediti enti ricerche aziende sanitarie	158.514			158.514	
	TOTALE CREDITI V/AZIENDE SANITARIE PUBBLICHE	522.016	242.752	212.738	552.031	
CODICE MOD. SP	CREDITI V/ALTRI SOGGETTI PUBBLICI	MOVIMENTI DELL'ESERCIZIO				
		Valore iniziale	Incrementi	Decrementi	Valore finale	<i>di cui per fatture da emettere</i>
B.II.5	Crediti v/altri soggetti pubblici					
	Clienti pubblici	1.364.192	1.081.055	573.967	1.871.279	
	crediti vs unità operative	1.600			1.600	
	TOTALE Crediti v/altri soggetti pubblici	1.365.792	1.081.055	573.967	1.872.879	

CODICE MOD. SP	CREDITI V/UNIONE EUROPEA E ALTRI STATI	MOVIMENTI DELL'ESERCIZIO				
		Valore iniziale	Incrementi	Decrementi	Valore finale	<i>di cui per fatture da emettere</i>
B.II.6	Crediti v/Unione Europea e altri Stati	49.625		36.000	13.625	
	TOTALE Crediti v/Unione Europea e altri Stati	49.625	-	36.000	13.625	-
CODICE MOD. SP	CREDITI V/PRIVATI	MOVIMENTI DELL'ESERCIZIO				
		Valore iniziale	Incrementi	Decrementi	Valore finale	<i>di cui per fatture da emettere</i>
B.II.7	Crediti v/privati					-
	Fatture da emettere	4.202		4.202	-	
	Clienti privati	2.492.040	1.232.757	1.466.910	2.257.887	
	Fondo svalutazione crediti	- 164.433	- 170.000	64.615	- 269.818	
	TOTALE Crediti v/Privati	2.331.809	1.062.757	1.406.497	1.988.069	
CODICE MOD. SP	CREDITI V/ERARIO	MOVIMENTI DELL'ESERCIZIO				
		Valore iniziale	Incrementi	Decrementi	Valore finale	<i>di cui per fatture da emettere</i>
B.II.8	Crediti v/Erario					
	Credito IVA	19.055	18.687	29.371	8.371	
	Crediti IRAP	281.995	230.902	281.994	230.903	
	Totale Crediti v/Erario	301.050	249.589	311.365	239.274	
CODICE MOD. SP	CREDITI V/ALTRI	MOVIMENTI DELL'ESERCIZIO				
		Valore iniziale	Incrementi	Decrementi	Valore finale	<i>di cui per fatture da emettere</i>
B.II.9	Crediti v/altri					
	ISPRA pers. in comando	45.527			45.527	
	I.S.S. recup. pers.comand					
	Crediti INPDAP Dir.Gen.	10.413			10.413	
	Crediti V/INPS	11.178			11.178	
	Dipendenti c/anticipi	8.128	3.441	1.921	9.649	
	INPS personale comandato	-			-	
	INPDAP pers. comandato	-			-	
	Anticipi fatture ricerche	76.660			76.660	
	Fornitori C/anticipi	27.929	5.672		33.601	
	crediti INTERSTUDIO	45.497			45.497	
	crediti vs INAIL x piani	53.000		15.000	38.000	
	Depos. cauzionali pagati	19.480		540	18.940	
	Crediti INAIL	208	128		336	
	Totale Crediti v/altri	298.020	9.114	17.461	289.801	

	FONDO SVALUTAZIONE CREDITI	Fondo svalutazione iniziale	Accantonamenti	Utilizzi	Fondo svalutazione finale	
CODICE MOD. SP	CREDITI	2012	2013	2014	2015	2016
	CREDITI V/STATO - PARTE CORRENTE					
B.II.1.a	FSN Stato	4.362.920	12.829.681	16.571.849	11.320.205	2.443.391
	Min. politiche agricole personale comand.	9.344	9.344	9.344	9.344	9.344
	Ministero della Salute	4.262.112	3.018.240	4.447.315	5.447.782	4.818.828
	Ministero della Salute personale comand.	-	-	-		-
	Ministero Tesoro contr. Art/20	84.186	84.186	-		-
	Ministero Economia e Finanze	-	-	-	-	397.910
	TOTALE CREDITI V/STATO - PARTE CORRENTE	8.718.562	15.941.451	21.028.507	16.777.331	7.669.473
	CREDITI V/STATO - PER RICERCA					
B.II.1.c	Fatture da emettere per ricerche	42.186	42.186	42.186	42.186	-
	Fatture da emettere per piani	409.889	403.176	192.907	172.332	29.316
	Ministero della Salute per ricerche	20.000	20.000	20.000	2.677.891	3.005.467
	crediti vs enti ric.Stato			3.807.224	20.000	20.000
	TOTALE CREDITI V/STATO - PER RICERCA	472.075	465.362	4.062.317	2.912.409	3.054.783
	CREDITI V/REGIONE O P.A. PER RICERCA:					
B.II.2.a	Regione Lazio	1.243.698	1.608.778	2.358.536	608.492	1.240.926
	Regione Toscana	155.000	367.296	301.150	116.961	168.601
	TOTALE CREDITI V/REGIONE O P.A. PER RICERCA	1.398.698	1.976.074	2.659.686	725.453	1.409.527
	CREDITI V/REGIONE O P.A. PER SPESA CORRENTE					
B.II.2.b	Regione Lazio LG.53/94	453.898	453.898	453.898	112.998	112.998
	Crediti v/Regione o P.A. per incremento fondo dotazione					
	Crediti v/Regione o P.A. per ripiano perdite					
	TOTALE CREDITI V/REGIONE O PROVINCIA AUTONOMA	453.898	453.898	453.898	112.998	112.998
	CREDITI V/AZIENDE SANITARIE PUBBLICHE DELLA REGIONE					
B.II.3.a	ASL RM D pers. Comandato	9.665	9.665	9.665	9.665	4.735
	ASL RM H pers comandato	31.724	31.724	31.724	31.724	51.358
	brucellosi/leucosi da rendicontare	269.424	341.764	314.947	368.004	308.922
	crediti enti ricerche aziende sanitarie	-	-	152.625	49.514	158.513
	TOTALE CREDITI V/AZIENDE SANITARIE PUBBLICHE	310.813	383.153	508.961	458.906	523.528
	CREDITI V/SOCIETA' PARTECIPATE E/O ENTI DIPENDENTI					
B.II.5	Crediti v/Enti per ricerca corrente/finalizzata	3.872.755	4.321.032	-	1.600	-
	Crediti v/ U.O.	-	1.600	1.600	1.959.356	1.600
	Clienti pubblici	2.509.881	1.893.901	1.201.153		1.871.279
	Crediti v/Stato per ricerca finalizzata - Ministero della Salute					
	Crediti v/Stato per ricerca (altri progetti) - Ministero della Salute					
	Crediti v/Stato per ricerca - altre Amministrazioni centrali					
	Crediti v/Stato per ricerca - finanziamenti per investimenti					
	TOTALE CREDITI V/ALTRI SOGG. PUBBL. - RICERCA	6.382.636	6.216.533	1.202.753	1.960.956	1.872.879
	Credit v/Unione Europea e altri Stati	-	-	-	-	13.625
B.II.6	TOTALE Crediti v/Unione Europea e altri Stati	-	-	-	-	13.625

CODICE MOD. SP	CREDITI	VALORE NETTO DEI CREDITI AL 31/12/2016 PER SCADENZA		
		Entro 12 mesi	Tra 1 e 5 anni	Oltre 5 anni
B.II.1.a	CREDITI V/STATO PER SPESA CORRENTE	4.963.107	1.721.149	
B.II.1.c	CREDITI V/STATO PER RICERCA FINALIZZATA	648.579	1.243.637	1.077.771
B.II.2.a	CREDITI V/REGIONE O PROVINCIA AUTONOMA PER SPESA CORRENTE - ALTRO	940.000	375.887	90.434
B.II.2.b	CREDITI V/REGIONE O PROVINCIA AUTONOMA - PATRIMONIO NETTO	-	112.998	
B.II.3	CREDITI V/REGIONE O P.A. PER FINANZIAMENTI PER INVESTIMENTI	552.031		
B.II.5	CREDITI V/ALTRI SOGGETTI PUBBLICI	70.000	1.295.792	
B.II.6	CREDITI V/UNIONE EUROPEA E ALTRI STATI	13.625		
B.II.7	CREDITI V/PRIVATI	730.000	1.766.246	
B.II.8	CREDITI V/ERARIO	239.274		
B.II.9	CREDITI V/ALTRI	36.266	98.528	163.226
	TOTALE CREDITI	8.192.883	6.614.237	1.331.431

CODICE MOD. SP	DETTAGLIO CREDITI PER INCREMENTI DI PATRIMONIO NETTO DELIBERATI	Delibera n°/anno	Importo delibera	Riscosso negli esercizi precedenti (-)	Consistenza iniziale	Importo nuove deliberazioni	Riscossioni (-)	Consistenza finale
CODICE MOD. SP	DISPONIBILITA' LIQUIDE	Valore iniziale	Incrementi	Decrementi	Valore finale			
B.IV.1	Cassa	14.817	291.400	284.779	21.438			
B.IV.2	Istituto Tesoriere e altri C/C Bancari	3.542.640	38.419.382	36.224.437	5.737.586			
B.IV.3	Tesoreria unica	-	-	-	-			
B.IV.4	Conto corrente postale	120.654	214.861	192.753	142.761			
	TOTALE DISPONIBILITA' LIQUIDE	3.678.111	38.925.644	36.701.969	5.901.786			

C) RATEI E RISCONTI ATTIVI

CODICE MOD. CE	RATEI ATTIVI	Importo	di cui oltre 12 mesi
C.I	DETTAGLIO A LIVELLO DI CODICE DI RICAVO CE	-	-
	...		
	...		
	TOTALE RATEI ATTIVI	-	-

CODICE MOD. CE	RISCONTI ATTIVI	Importo	di cui oltre 12 mesi
C.II	Risconti attivi		
	Risconti attivi assicurazione	-	-
	Costi anticipati ricerche	-	-
	Altri risconti attivi	1.579	-
	TOTALE RISCONTI ATTIVI	1.579	-

STATO PATRIMONIALE
PASSIVO
A) PATRIMONIO NETTO

CODICE MOD. SP	PATRIMONIO NETTO	Consistenza iniziale	MOVIMENTI DELL'ESERCIZIO					Consistenza finale
			Giroconti e Riclassificazioni	Assegnazioni nel corso dell'esercizio	Utilizzi per sterilizzazioni nel corso dell'esercizio	Altre variazioni (+/-)	Risultato di esercizio (+/-)	
A.I	FONDO DI DOTAZIONE	2.144.760						2.144.760
A.II	FINANZIAMENTI PER INVESTIMENTI:	20.886.971	407.265	0	762.952	0	0	19.716.754
A.II.1	Finanziamenti per beni di prima dotazione							
A.II.2	Finanziamenti da Stato per investimenti							
A.II.2.a	Finanziamenti da Stato per investimenti - ex art. 20 legge 67/88							
A.II.2.b	Finanziamenti da Stato per investimenti - ricerca							
A.II.2.c	Finanziamenti da Stato per investimenti - altro	20.337.047	272.550		762.952			19.301.545
A.II.3	Finanziamenti da Regione per investimenti	542.429	134.715			0		407.714
A.II.4	Finanziamenti da altri soggetti pubblici per investimenti	7.495				0		7.495
A.II.5	Finanziamenti per investimenti da rettifica contributi in conto esercizio							
A.III	RISERVE DA DONAZIONI E LASCITI VINCOLATI AD INVESTIMENTI							
A.IV	ALTRE RISERVE:	1.528.892	0	0	0	0	0	1.528.892
	Riserve di utili di esercizio destinati ad investimenti	1.528.892						1.528.892
	Riserve diverse							
A.V	CONTRIBUTI PER RIPIANO PERDITE							
A.VI	UTILI (PERDITE) PORTATI A NUOVO	1.426.195				66.402		1.492.597
A.VII	UTILE (PERDITA) D'ESERCIZIO	66.402				(66.402)	235.388	235.388
	TOTALE PATRIMONIO NETTO	26.053.220	407.265	0	762.952	0	235.388	25.118.391

CODICE MOD. SP	DETTAGLIO FINANZIAMENTI PER INVESTIMENTI RICEVUTI NEGLI ULTIMI TRE ESERCIZI	INFORMAZIONI				Consistenza all'inizio dell'esercizio	MOVIMENTI DELL'ESERCIZIO						
		Vincolato o indistinto	Esercizio di assegnazione	Estremi del provvedimento	Destinazione (tipologia di beni acquisiti)		Giroconti e Riclassificazioni	Assegnazioni nel corso dell'esercizio	Utilizzo a fronte di sterilizzazioni nel corso dell'esercizio	Altre variazioni (+/-)	Consistenza finale	di cui riscossi	di cui investiti
A.11	Da Ministero della Salute:												
	Contr. c/capitale destinati per fabbricati					12.005.462	119.358		870.562	(751.204)	11.254.258	119.358	
	Contr. c/capitale destinati per acquisto altre immobilizzazioni					6.299.219	287.908		299.656	(11.748)	6.287.471		
													0
	... assegnati in data antecedente al 1/1/2011												0
	contributo conto capitale 80VI	576.000,00	2005		attrezz.sanitarie	40.882				0	40.882		0
	contributo conto capitale SIEV	240.224,19	2010		attrezz.sanitarie	65.409				0	65.409		0
	contributo conto capitale L.53/94	2.022.726,05	2002		manutenzione strao	182.391				0	182.391		0
	contributo conto capitale CEESA	30.994,80	2009		attrezz.sanitarie	0				0	0		0
	contributo conto capitale 7AUDIT	11.000,00	2007		attrezz.sanitarie	405				0	405		0
	contributo conto capitale Knowledge	283.502,00	2007		attrezz.sanitarie	97.374				0	97.374		0
	contributo conto capitale filiera alimentare	246.000,00	2007		attrezz.sanitarie	5.450				0	5.450		0
	contributo conto capitale 8REC	30.000,00	2008		attrezz.sanitarie	22.692				0	22.692		0
	contributo conto capitale 8AMR	110.000,00	2011		attrezz.sanitarie	545				0	545		0
	contributo conto capitale 9TOX	50.500,00	2011		attrezz.sanitarie	2.514				0	2.514		0
	contributo conto capitale 8AIE3	93.000,00	2012		attrezz.sanitarie	0				0	0		0
	contributo conto capitale 8CIV	3.636,36	2012		attrezz.sanitarie	2.792				0	2.792		0
	contributo conto capitale 8EST9	20.000,00	2013		attrezz.sanitarie	20.000				0	20.000		0
	contributo conto capitale 8EST8	1.000,00	2012		attrezz.sanitarie	1.000				0	1.000		0
	contributo conto capitale ORTO	14.000,00	2013		attrezz.sanitarie	1.180				0	1.180		0
	contributo conto capitale 8AMR1	120.000,00	2012		attrezz.sanitarie	83.232				0	83.232		0
	contributo conto capitale 8BEST	125.800,00	2012		attrezz.sanitarie	5.049				0	5.049		0
	contributo conto capitale 3BIH1	14.174,00	2013		attrezz.sanitarie	7.287				0	7.287		0
	contributo conto capitale 9VEC	12.000,00	2012		attrezz.sanitarie	626				0	626		0
	contributo conto capitale 8PDM	117.000,00	2012		attrezz.sanitarie	109.417				0	109.417		0
	contributo conto capitale 9NAN	5.000,00	2012		attrezz.sanitarie	921				0	921		0
	contributo conto capitale 8ILL	13.000,00	2013		attrezz.sanitarie	8.007				0	8.007		0
	contributo conto capitale 8PLL	8.454,00	2013		attrezz.sanitarie	8.454				0	8.454		0
	contributo conto capitale 8AIE4	65.000,00	2013		attrezz.sanitarie	47.834				0	47.834		0
	contributo conto capitale 8AMR2	117.000,00	2013		attrezz.sanitarie	80.646				(80.646)	0		80.646
	contributo conto capitale FITO4A	30.000,00	2013		attrezz.sanitarie	11.440				0	11.440		0
	contributo conto capitale 8AN	18.000,00	2013		attrezz.sanitarie	10.374				0	10.374		0
	contributo conto capitale BTL	98.000,00	2013		attrezz.sanitarie	55.687				0	55.687		0
	contributo conto capitale 8FOR1	15.000,00	2013		attrezz.sanitarie	15.000				0	15.000		0
	contributo conto capitale 8EST10	20.000,00	2014		attrezz.sanitarie	6.702				0	6.702		0
	contributo conto capitale FITO5A	36.000,00	2014		attrezz.sanitarie	35.744				0	35.744		0
	contributo conto capitale FITO5b	34.000,00	2014		attrezz.sanitarie	33.132				0	33.132		0
	contributo conto capitale 8AMR3	70.000,00	2014		attrezz.sanitarie	65.031				(41.715)	23.316		41.715
	contributo conto capitale 8FOR2	20.000,00	2014		attrezz.sanitarie	20.000				0	20.000		0
	contributo conto capitale 8OGM14	40.000,00	2014		attrezz.sanitarie	19.549				0	19.549		0
	contributo conto capitale 2OV14	1.300.000,00	2014		laboratorio alimenti vegetali	590.585				(139.941)	450.644		139.941
	contributo conto capitale FITO6B	15.000,00	2015		attrezz.sanitarie	15.000				(10.248)	4.752		10.248
	contributo conto capitale FITO6A	10.000,00	2015		attrezz.sanitarie	10.000				0	10.000		0
	contributo conto capitale 8EST11	5.293,00	2015		attrezz.sanitarie	4.711				0	4.711		0
	contributo conto capitale KMS14	290.000,00	2014		software	290.000				0	290.000		0
	contributo conto capitale moria dei pesci	20.000,00	2008		attrezz.sanitarie	20.000				0	20.000		0
					manutenzione straord./attrezz. Sanitarie								
	contributo conto capitale bioterrorismo strutture	331.430,00	2003		Sanitarie	331.430				(131.760)	199.670		131.760
	contributo conto capitale bioterrorismo apparecchiature	84.910,00	2006		attrezz.sanitarie	84.910				0	84.910		0
	contributo conto capitale CSS	220.478,93	2007		attrezz.sanitarie	38.645				0	38.645		0
	contributo conto capitale medicina forense 2008	75.000,00	2008		attrezz.sanitarie	541				0	541		0
	contributo conto capitale filiera latte ovi.PQL	280.000,00	2008		attrezz.sanitarie	19.847				0	19.847		0
	contributo conto capitale 8GIO	5.404,94	2014		attrezz.sanitarie	5.405				0	5.405		0
	contributo conto capitale medicina forense	25.000,00	2008		attrezz.sanitarie	9.885				(2.956)	6.929		2.956
	contributo conto capitale Ittiopatologia Pisa	3.750,00	2006		attrezz.sanitarie	1.986				0	1.986		0
	contributo conto epidemiologia Siena	2.000,00	2007		attrezz.sanitarie	2.000				0	2.000		0
	contributo conto capitale ICP-MS	57.000,00	2006		attrezz.sanitarie	57.000				0	57.000		0
	contributo conto capitale 8GEN	48.789,60	2009		attrezz.sanitarie	1.020				0	1.020		0
	contributo conto capitale arte 8pp1-2	205.000,00	2009		attrezz.sanitarie	6.918				0	6.918		0
	... assegnati a partire dall'1/1/11									0			0
	contributo conto capitale 8PP3	121.000,00	2012		attrezz.sanitarie	6.892				0	6.892		0
	contributo conto capitale Dip. Siena	80.000,00	2010		attrezz.sanitarie	6.360				0	6.360		0
	contributo conto capitale TRIC	26.566,58	2013		attrezz.sanitarie	1.135				0	1.135		0

	contributo conto capitale 8PE	2.800,00	2014		attrezz.sanitarie	2.800				0	2.800		0
	contributo conto capitale 8ORTO1	9.000,00	2014		attrezz.sanitarie	221				0	221		0
	contributo conto capitale 8MIE2	1.500,00	2014		attrezz.sanitarie	0				0	0		0
	contributo conto capitale 8NOSE	3.000,00	2014		attrezz.sanitarie	0				0	0		0
	contributo conto capitale 8FAI/VIR	7.452,00	2015		attrezz.sanitarie	7.152				0	7.152		0
	contributo conto capitale 8FAI/DIA ACC	7.452,00	2015		attrezz.sanitarie	0				0	0		0
	contributo conto capitale 8MIE3	3.000,00	2015		attrezz.sanitarie	1.083				0	1.083		0
	TOTALE					20.886.971	407.266	0	1.170.218	(1.170.218)	19.716.754	119.358	407.266

B) FONDI PER RISCHI ED ONERI

CODICE MOD. SP	FONDO RISCHI E ONERI	Consistenza iniziale	Accantonamenti dell'esercizio	Riclassifiche dell'esercizio	Utilizzi	Valore finale
B.1	FONDI PER IMPOSTE, ANCHE DIFFERITE					
B.2	FONDI PER RISCHI:	-	225.000	-	-	225.000
	Fondo rischi per cause civili e oneri processuali	-	10.000			10.000
	Fondo rischi per contenzioso personale dipendente	-	215.000			215.000
B.4	QUOTE INUTILIZZATE CONTRIBUTI:					
	Quote inutilizzate contributi da Regione o Prov. Aut. per quota F.S. vincolato					
	Quote inutilizzate contributi vincolati da soggetti pubblici (extra fondo)					
	Quote inutilizzate contributi per ricerca					
	Quote inutilizzate contributi vincolati da privati					
B.5	ALTRI FONDI PER ONERI E SPESE:	2.434.832	453.022	-	290.702	2.597.152
	Fondo ricerche correnti/finalizzate	2.434.832	453.022		290.702	2.597.152
	Fondo rinnovi contrattuali personale dipendente					
	Altri fondi per oneri e spese					
	TOTALE FONDI RISCHI E ONERI	2.434.832	678.022	-	290.702	2.822.152

C) TRATTAMENTO DI FINE RAPPORTO

CODICE MOD. SP	TRATTAMENTO DI FINE RAPPORTO	Consistenza iniziale	Accantonamenti dell'esercizio	Utilizzi dell'esercizio	Valore finale
PCA010	Fondo per trattamento di fine rapporto dipendente				
	TOTALE TRATTAMENTO DI FINE RAPPORTO				

D) DEBITI

CODICE MOD. SP	DEBITI	Valore iniziale	MOVIMENTI DELL'ESERCIZIO		Valore finale	di cui per fatture da ricevere	di cui per acquisti di beni iscritti tra le immobilizzazioni
			Incrementi	Decrementi			
D.1	MUTUI PASSIVI	-	-	-	-	-	-
D.2	DEBITI V/STATO FSN	6.854.858			6.854.858		
	Debiti v/Stato per restituzione finanziamenti - per ricerca:						
D.3	DEBITI V/REGIONE E PROVINCIA AUTONOMA						
D.4	DEBITI V/AZIENDE SANITARIE PUBBLICHE	156.816			156.816		
D.6	DEBITI V/FORNITORI	3.216.316	11.274.037	11.879.746	2.610.607	581.686	
D.7	DEBITI V/ISTITUTO TESORIERE	670	689	670	689		
D.8	DEBITI TRIBUTARI	7.483	1.048.153	16.330	1.039.306		
D.9	DEBITI V/ISTITUTI PREVIDENZIALI, ASSIST. E SICUREZZA SOCIALE	76.136	980.476		1.056.612		
D.10	DEBITI V/ALTRI:						
D.10.a	DEBITI V/ALTRI ENTI PER ATTIVITA' DI RICERCA	2.522.707	288.153	350.057	2.460.803		
	Debiti unità operative per convenzioni	100.541		100.541	-		
	Debiti unità operative per progetti	1.727.611		249.516	1.478.095		
	Debiti unità operative da liquidare	308.931	209.591		518.522		
	Debiti unità operative ricerche chiuse	385.624	78.562		464.186		
D.10.b	DEBITI V/ALTRI	1.606.696	2.387.475	1.638.894	2.355.277		
	Debiti v/dipendenti	1.501.553	2.262.056	1.460.212	2.303.396		
	Altri debiti diversi	105.143	125.419	178.682	51.880		
	TOTALE DEBITI	14.441.683	15.978.983	13.885.698	16.534.969		

E) RATEI E RISCONTI PASSIVI

CODICE MOD. CE	RATEI PASSIVI	Importo	di cui oltre 12 mesi
E.1	Ratei passivi ENPAV	10.254	
	TOTALE RATEI PASSIVI	10.254	-

CODICE MOD. CE	RISCONTI PASSIVI	Importo	di cui oltre 12 mesi
E.2	risconti passivi	-	
	ricavi anticipati per ricerche	3.039.774	
	Ricavi antic. piani vari	340.531	
	TOTALE RISCONTI PASSIVI	3.380.305	-

A) VALORE DELLA PRODUZIONE

CODICE MOD. CE	CONTRIBUTI IN C/ESERCIZIO	Valore CE al 31/12/2016	Valore CE al 31/12/2017	Variazioni importo	Variazioni %
A.1.a	Contributi in c/esercizio da Regione o Provincia Autonoma per quota F.S. regionale	28.623.396	28.623.396	0	0%

CODICE MOD. CE	DETTAGLIO CONTRIBUTI IN C/ESERCIZIO DALLO STATO	Atto	Data	Oggetto	Importo assegnato
1	Assegnazione annua indistinta dallo Stato				
2	Assegnazioni vincolate dallo Stato:				
2.1	Contributi in c/esercizio dallo Stato - FSN				28.623.396
2.2	Contributi in c/esercizio dallo Stato - Altro				
	TOTALE				28.623.396

CODICE MOD. CE	CONTRIBUTI IN C/ESERCIZIO EXTRA FONDO	Valore CE al 31/12/2016	Valore CE al 31/12/2017	Variazioni importo	Variazioni %
A.1.b	Contributi in c/esercizio da Regione o Provincia Autonoma - extra fondo	1.123.080	1.108.797	(14.283)	-1%

CODICE MOD. CE	DETTAGLIO CONTRIBUTI IN C/ESERCIZIO EXTRA FONDO
	EXTRA FONDO:
A.1.b.1)	Contributi da Regione o Provincia Autonoma (extra fondo) vincolati:
	Contr.Regione Toscana quota vincolata
A.1.b.2)	Contributi da Regione o Provincia Autonoma (extra fondo) - Altro
	Contr. R.L. anagrafe zootecnica
	Contr. R.L. attività ecc.
	Contr. Regione Toscana
A.1.b.3)	Contributi da aziende sanitarie pubbliche (extra fondo
	Contributo L.194/08
A.1.b.4)	Contributi da Ministero della Salute
	contrib. bse/bt stabiliz.
	PORTI ISPEZ/CONTROLLI 5%
	TOTALE

Atto	Data	Oggetto	Importo assegnato
			200.000
DGR Toscana n. 1383	27/12/2016	Progetto Servizio trasporto campioni laboratori di	200.000
			580.500
Determinazione Regione Lazio n. G18721	28/11/2017	Finanziamento attività centri eccellenza	480.000
			100.500
			90.772
			90.772
			237.525
			220.064
			17.461
			1.108.797

CODICE MOD. CE	CONTRIBUTI IN C/ESERCIZIO - PER RICERCA
A.1.c.1)	da Ministero della Salute per ricerca corrente
A.1.c.2)	da Ministero della Salute per ricerca finalizzata
A.1.c.3)	da Ministero - altro
A.1.c.4)	da Regioni
A.1.c.5)	da Unione Europea e altri Stati
A.1.c.6)	da altri soggetti pubblici
A.1.c.7)	da privati
	TOTALE

Valore CE al 31/12/2016	Valore CE al 31/12/2017	Variazioni importo	Variazioni %
1.218.113	2.161.932	943.819	77,5%
100.622	54.829	(45.793)	-45,5%
3.079.804	4.851.737	1.771.933	57,5%
447.266	232.213	(215.053)	-48,1%
125.402	121.374	(4.028)	-3,2%
63.500	9.000	(54.500)	-85,8%
10.165	4.372	(5.793)	-57,0%
5.044.872	7.435.457	2.390.585	

CODICE MOD. CE	DETTAGLIO CONTRIBUTI IN C/ESERCIZIO - PER RICERCA
	PER RICERCA:
A.1.c.1)	Contributi da Ministero della Salute per ricerca corrente:

Atto	Oggetto	Codice Ricerca	Importo assegnato
			2.161.932,49
	Caratterizzazione molecolare di Toxoplasma gondii in Italia Centrale: nuove acquisizioni relative al rischio da consumo di carne cruda	LT0116 ANNO 2017	38.400,00
	Ricerca e sviluppo di metodologie realizzate con criteri d'indagine innovativi per l'analisi di fitosanitari su matrici ortofrutticole e raccolta d'informazioni sulla loro diffusione in funzione dell'alimento considerato.	LT0216 ANNO 2017	143.760,00
	Sviluppo e validazione di metodi quantitativi in PCR digitale per l'analisi di OGM su alimenti e mangimi	LT0316 ANNO 2017	48.400,00
	Formaggi di bufala prodotti con caglio vegetale ed arricchiti con antiossidanti naturali "formaggi green buf"	LT0416 ANNO 2017	44.880,00

			Analisi, validazione e organizzazione dei dati metabolici e immunitari utili all'individuazione di indicatori di benessere animale nei cani ospitati in strutture sanitarie.	LT0516 ANNO 2017	40.480,00
			Attività della fosfatasi alcalina nel latte di pecora, capra e bufala in relazione al trattamento termico di pastorizzazione: studio sperimentale per un limite di conformità	LT0616 ANNO 2017	28.652,80
			Presenza e identificazione di agenti patogeni zoonotici in zecche raccolte in parchi urbani di Roma, Italia.	LT0716 ANNO 2017	39.996,00
			Studio retrospettivo sulla presenza di contaminanti in una filiera di prodotti di origine animale nel Lazio	LT0816 ANNO 2017	35.200,00
			Capre di razze autoctone allevate nel sud del Lazio: biodiversità stato sanitario performance produttive ed economiche per la valorizzazione delle produzioni tipiche locali.	LT0916 ANNO 2017	44.800,00

		Studio di prevalenza e dei fattori di rischio dei principali patogeni alimentari associati al prodotto della filiera ovina in Italia centrale	LT1016 ANNO 2017	25.599,20
		Stafilococchi coagulasi positivi meticillino resistenti (MR-CoPS) negli animali da compagnia in Italia: contributo al miglioramento dell'accuratezza della diagnosi, dal prelievo alla caratterizzazione molecolare	LT1116 ANNO 2017	80.080,00
		Studio di differenti protocolli per il trattamento selettivo della bovina da latte alla messa in asciutta	LT1216 ANNO 2017	53.599,20
		Studio sull'individuazione di avvelenamenti dolosi e caratterizzazione del fenomeno attraverso la predisposizione di un registro bi-regionale degli avvelenamenti animali.	LT1316 ANNO 2017	32.000,00
		Antibiotici in apicoltura: stato dell'arte, impiego e potenziali rischi	LT1416 ANNO 2017	60.217,34

		Studio del ruolo epidemiologico del cinghiale, in alcune province della Toscana, per la valutazione del rischio sanitario e microbiologico nei confronti degli allevamenti zootecnici	LT1516 ANNO 2017	42.240,00
		Microcistine in prodotti della pesca da laghi del Lazio e della Toscana: valutazione dell'andamento delle concentrazioni in relazione alla stagionalità	LT1616 ANNO 2017	32.675,20
		La diagnosi di gravidanza nell'asina da latte: ipotesi sperimentali per lo sviluppo di un test immunologico	LT1716 ANNO 2017	11.520,00
		Interferenti endocrini nel latte: contaminazione della filiera di produzione bufalina e del latte alimentare	ME0716 ANNO 2017	2.461,06
		Tecnologie Innovative nella Terapia Rigenerativa: Cellule Staminali e Scaffold in Ortopedia Veterinaria	LT0117 ANNO 2017	43.012,19

		Genotipizzazione degli isolati di Blastocystis sp. nei suidi domestici e selvatici e definizione del ruolo zoonotico	LT0217 ANNO 2017	46.652,19
		Epatite virale da HEV trasmessa da alimenti: realizzazione nelle regioni Lazio e Toscana di un piano interdisciplinare di sorveglianza, per l'acquisizione di dati sulla circolazione del virus nel ciclo uomo-animale	LT0317 ANNO 2017	49.212,19
		Il registro tumori animali nella Regione Lazio: amplificazione del modello e sviluppo del "data sharing" per l'integrazione multidisciplinare in ottica One Health	LT0417 ANNO 2017	67.812,19
		Ottimizzazione e armonizzazione del sistema nazionale di diagnosi, controllo e prevenzione degli avvelenamenti dolosi degli animali	LT0517 ANNO 2017	57.852,19
		Implementazione delle attività di sorveglianza e sviluppo di nuove metodiche per il controllo di Aethina tumida in Italia	LT0617 ANNO 2017	56.012,19

		Il vaccino stabulogeno strumento per il miglioramento dello stato sanitario e per la riduzione dell'uso degli antimicrobici in allevamento; studio della risposta immunitaria in relazione alla caratterizzazione dei ceppi utilizzati per la produzione	LT0717 ANNO 2017	72.652,19
		Sviluppo di un ambiente informatico protetto per condivisione informazioni su zoonosi ed agenti zoonosici: un approccio "One Health".	LT0817 ANNO 2017	52.323,94
		Studio del ruolo della immunità innata del cavallo nel controllo dell'infezione dell'Anemia Infettiva Equina	LT0917 ANNO 2017	70.212,19
		Livelli d'infestazione da anisakidi in branzini e orate nell'area tirrenica e prospettive per la gestione del rischio mediante modalità produttive "Anisakis free"	LT1017 ANNO 2017	59.024,19

			Sviluppo di metodi analitici innovativi per la determinazione di contaminanti chimici negli alimenti e derivanti dai processi di lavorazione e confezionamento, con particolare riferimento a sostanze plastificanti, prodotti di degradazione dei trigliceridi e elementi chimici	LT1117 ANNO 2017	87.412,27
			Sviluppo di un ambiente informatico protetto per condivisione informazioni su zoonosi ed agenti zoonosici: un approccio "One Health".	LE0817 ANNO 2017	2.400,00
			Studio sul livello di contaminazione chimica in alimenti novel food, integratori alimentari e bevande energetiche	saldo LT1211	22.460,00
			Monitoraggio dell'antibioticoresistenza nelle produzioni bovine da latte	PS17LT ANNO 2017	152.000,00
			Produzione casearia da filiera corta: valorizzazione e adeguatezza alle normative vigenti	RIC. IN CORSO 2017 LT0113	16.298,48

		Infezione da Cowpoxvirus negli animali: studi sulla presenza e diffusione del virus in Italia Centrale	RIC. IN CORSO 2017 LT0313	661,00
		Studio sulla correlazione tra forme anatomopatologiche, genetica e ceppi di Map nella paratubercolosi ovina	RIC. CHIUSA 2017 LT0413	38.953,85
		Studio di fattibilità per ridurre la prevalenza delle malattie denunciabili delle api mediante la applicazione di buone pratiche apistiche	RIC. IN CORSO 2017 LT0713	2.914,42
		Valutazione di parametri sanitari e di benessere durante la fase di inserimento in canile	RIC. CHIUSA 2017 LT0813	14.804,86
		Influenza dei fattori stressogeni sulla depurazione dei molluschi bivalvi. Valutazioni dell'impatto sulle produzioni locali	RIC. CHIUSA 2017 LT0913	37.396,00

			Approccio multidisciplinare per lo studio dei fenomeni di antibioticoresistenza e strategie di intervento integrate tra benessere animale e utilizzo razionale del farmaco	RIC. CHIUSA 2017 PL1213	8.000,00
			Sviluppo di metodi quantitativi per l'identificazione di specie in alimenti	RIC. CHIUSA 2017 LE0513	16.000,00
			Valutazione della distribuzione di residui di farmaci e aflatossina M1 in differenti prodotti lattiero-caseari durante il processo di produzione del formaggio	RIC. CHIUSA 2017 LE0213	6.091,40
			GR-2011-02348227 - Development of a rapid, fast and low-cost analytical kit to evaluate quality and safety of milk and dairy products	RIC. CHIUSA 2017 9LOW	17.304,55
			Sorveglianza sanitaria in pesci autoctoni ed ornamentali: valutazione epidemiologica del rischio nel Lazio	RIC. IN CORSO 2017 LT0114	200,00

		Caratterizzazione e valorizzazione delle produzioni "minori" bufaline laziali: aspetti microbiologici e bromatologici.		
			RIC. IN CORSO 2017 LT0214	4.790,55
		Sviluppo e valutazione di nuovi metodi biomolecolari da applicare nella sorveglianza di <i>Athina tumida</i>		
			RIC. IN CORSO 2017 LT0314	3.530,84
		Impiego del latte d'asina di razza amiatina in bambini allergici e/o intolleranti: valutazioni clinico nutrizionali e ricadute sulla sicurezza alimentare		
			RIC. IN CORSO 2017 LT0414	6.618,00
		Cause di aborto nei piccoli ruminanti nel Lazio e nella Toscana: miglioramento delle conoscenze e della gestione diagnostica territoriale		
			RIC. CHIUSA 2017 LT0514	102.520,00

		Produzione locale del polline: analisi dei pericoli e studio di un modello per la loro prevenzione		
			RIC. CHIUSA 2017 LT0614	50.035,00
		Paratubercolosi bovina-bufalina nel Lazio. Verifica dei trattamenti per il risanamento del colostro		
			RIC. IN CORSO 2017 LT0714	34.558,14
		Cambiamenti climatici e sicurezza alimentare: indagine molecolare, microbiologica e tossicologica sulle specie ittiche tossiche presenti in alcune zone del mar Tirreno		
			RIC. IN CORSO 2017 LT0814	11.692,00
		Benessere della specie ovina: valutazione di parametri fisiologici innovativi e aspetti qualitativi delle produzioni		
			RIC. IN CORSO 2017 LT0914	6.641,46

		Proposta di un sistema di monitoraggio/sorveglianza (MOSS) e di allerta rapida in sanità animale basato sul controllo veterinario negli impianti di macellazione: analisi dei requisiti	RIC. IN CORSO 2017 LT1014	102,00
		Caratterizzazione molecolare di stipiti di Theileria e Babesia circolanti nel centro Italia	RIC. CHIUSA 2017 LT1114	46.153,00
		Metodi innovativi per il controllo del carry-over indesiderato degli antibiotici nei mangimi	RIC. CHIUSA 2017 ME0514	7.480,00
		Valutazione dello stato sanitario dei Cetacei nel Santuario Pelagos, con particolare riferimento all'impatto del Dolphin Morbillivirus	RIC. CHIUSA 2017 PL0814	7.837,64
		Rischio di introduzione e diffusione di virus trasmessi da vettori in Italia	RIC. CHIUSA 2017 AM0314	6.160,00
		Confronto tra lettiera tradizionale e lettiera alternativa: Ecologia microbica e mastiti in vacche da latte	RIC. IN CORSO 2017 LT0115	11.363,65

		Cellule Staminali: Nuovi Strumenti in Applicazioni Cliniche		
			RIC. IN CORSO 2017 LT0215	345,35
		Il Papillomavirus felino e le neoplasie cutanee dei felidi: nuovi approcci diagnostici per un virus oncogenico emergente		
			RIC. IN CORSO 2017 LT0315	316,89
		Rischio microbiologico in produzioni locali e tradizionali: metodologie per la determinazione della shelf life		
			RIC. IN CORSO 2017 LT0515	5.544,57
		Indagine conoscitiva sulla diffusione delle principali patologie delle api nella Regione Lazio e sviluppo di strumenti informatici per la gestione sanitaria in apiario		
			RIC. IN CORSO 2017 LT0615	9.726,52
		Strumenti molecolari per integrare la sorveglianza: studio delle basi genetiche della resistenza a cefalosporine a spettro esteso in batteri di origine animale in Italia		
			RIC. IN CORSO 2017 LT0715	1.010,00

			Sviluppo di un saggio DIVA (Differentiating Infected from Vaccinated Animals) per la sierodiagnosi del Virus della West Nile (WNV)		
				RIC. IN CORSO 2017 LT0815	3.176,58
			Gestione sanitaria della leishmaniosi canina in un canile situato in area endemica: sviluppo di un piano innovativo di prevenzione e controllo	RIC. IN CORSO 2017 LT0915	10.668,65
			Additivi: comprendere l'effetto della loro interazione con la mioglobina contenuta nella carne	RIC. IN CORSO 2017 LT1015	18.000,00
			Gestione ecosostenibile delle parassitosi nei Siti di Interesse Comunitario del Lazio	RIC. IN CORSO 2017 LT1115	2.257,00
			Metodi di comunicazione innovativi indirizzati al consumatore ai fini della scelta e dell'uso "responsabile" degli alimenti	RIC. IN CORSO 2017 LT1215	6.273,37
			Valutazione delle performance dei test sierologici per la diagnosi di paratubercolosi nella specie bufalina (Bubalus bubalis)	RIC. IN CORSO 2017 LE0215	2.508,00

CODICE MOD. CE	RICAVI PER PRESTAZIONI SANITARIE A PAGAMENTO EROGATE A SOGGETTI PUBBLICI
A.4.a	Ricavi per analisi
	Piani profil. brucellosi
	Piani profil. leucosi
	Ricavi per servizi diversi
	Altri ricavi
	TOTALE RICAVI PER PRESTAZIONI A PAGAMENTO A SOGGETTI PUBBLICI
	TOTALE RICAVI PER PRESTAZIONI A PAGAMENTO A SOGGETTI PRIVATI
	TOTALE ALTRI COSTI INTRAMOENIA

Valore CE al 31/12/2016	Valore CE al 31/12/2017	Variazioni importo	Variazioni %
324.954	285.160	(39.794)	-12%
194.428	182.067	(12.361)	-6%
519.382	467.227	(52.155)	

CODICE MOD. CE	RICAVI PER PRESTAZIONI A PAGAMENTO - ALTRO
A.4.d	Ricavi per vendita prodotti
	Vaccini
A.4.d	Ricavi per analisi
	Esami latte
	Esami RIA
	Esami Chimico
	Esami Sierologia
	Esami Virologia
	Esami Alimenti autocontrollo
	Esami diagnostica
	esami varie
	esami caf
	ESAMI ACCETTAZIONE
	ESAMI BIOTECNOLOGIE
	esami grosseto
	esami firenze
	esami api
	esami tor vergata
	sconti su convenzioni
	Ricavi per servizi diversi
	Altri ricavi
	TOTALE RICAVI PER PRESTAZIONI A PAGAMENTO - ALTRO

Valore CE al 31/12/2016	Valore CE al 31/12/2017	Variazioni importo	Variazioni %
18.430	20.854	2.424	13,15%
18.430	20.854	2.424	13,15%
1.015.666	1.102.009	86.343	8,50%
269.257	239.883	(29.374)	-10,91%
48.035	50.280	2.245	4,67%
47.128	60.629	13.501	28,65%
59.491	52.187	(7.304)	-12,28%
175.267	163.192	(12.075)	-6,89%
247.586	403.779	156.193	63,09%
46.230	45.086	(1.144)	-2,47%
72.346	11.905	(60.441)	-83,54%
-	-	-	-
42.373	72.014	29.641	69,95%
1.996	1.820	(176)	-8,82%
168	438	270	160,71%
-	-	0	0,00%
4.475	2.760	(1.715)	-38,32%
1.314	2.622	1.308	99,54%
-	-	4.587	(4.587)
1.034.096	1.122.863	88.767	

CODICE MOD. CE	CONCORSI RECUPERI E RIMBORSI
A.5	Rimborsi assicurativi
A.5	Rimborsi personale comandato
A.5	Recuperi da personale dipendente e borsista
A.5	Altri ricavi per concorsi recuperi e rimborsi
	TOTALE CONCORSI RECUPERI E RIMBORSI

Valore CE al 31/12/2016	Valore CE al 31/12/2017	Variazioni importo	Variazioni %
-	57.040	57.040	
141.779	128.245	(13.534)	-10%
-	-	-	-
145.676	177.746	32.070	22%
287.455	363.031	75.576	

CODICE MOD. CE	QUOTA CONTRIBUTI IN C/CAPITALE IMPUTATA NELL'ESERCIZIO
A.6	Utilizzo contributi per investimenti
	TOTALE QUOTA CONTRIBUTI IN C/CAPITALE IMPUTATA NELL'ESERCIZIO

Valore CE al 31/12/2016	Valore CE al 31/12/2017	Variazioni importo	Variazioni %
1.235.221	1.170.218	(65.003)	-5%
1.235.221	1.170.218	(65.003)	

CODICE MOD. CE	INCREMENTI DELLE IMMOBILIZZAZIONI PER LAVORI INTERNI
	TOTALE INCREMENTI DELLE IMMOBILIZZAZIONI PER LAVORI INTERNI

Valore CE al 31/12/x-1	Valore CE al 31/12/x	Variazioni importo	Variazioni %

CODICE MOD. CE	ALTRI RICAVI E PROVENTI	Valore CE al 31/12/2016	Valore CE al 31/12/2017	Variazioni importo	Variazioni %
A.8	Ricavi per formazione	1.453	27.165	25.712	1770%
	TOTALE ALTRI RICEVI E PROVENTI	1.453	27.165	25.712	

B) COSTI DELLA PRODUZIONE

CODICE MOD. CE	DETTAGLIO ACQUISTI DI BENI SANITARI	Valore CE al 31/12/2016	Valore CE al 31/12/2017	Variazioni importo	Variazioni %
B.1.a	Materiali per la profilassi (sieri e vaccini)				
B.1.a	Materiali e prodotti per uso diagnostico	2.682.075	2.307.135	(374.940)	-14%
B.1.a	Mangimi ed integratori per animali	20.836	14.314	(6.522)	-31%
	Altri beni e prodotti sanitari				
	TOTALE	2.702.911	2.321.449	(381.462)	

CODICE MOD. CE	DETTAGLIO ACQUISTI DI BENI NON SANITARI	Valore CE al 31/12/2016	Valore CE al 31/12/2017	Variazioni importo	Variazioni %
B.1.b	Acq. piccoli attrezzi	11.947	6.257	(5.690)	-48%
B.1.b	Acq. piccoli attr.F,do ec	1.548	4.057	2.509	162%
B.1.b	Acq. materie sussidiarie	67	160	93	139%
B.1.b	Acquisto imballaggi	212	966	754	356%
B.1.b	Spese oneri doganali	14.446	582	(13.864)	-96%
B.1.b	Acq. materiale CED	6.256	8.428	2.172	35%
B.1.b	Cancelleria e mater. CED	18.640	12.896	(5.744)	-31%
B.1.b	Cancelleria -CED- f.do ec	2.750	2.319	(431)	-16%
	TOTALE	55.866	35.665	(20.201)	

CODICE MOD. CE	DETTAGLIO ACQUISTI DI SERVIZI SANITARI	Valore CE al 31/12/2016	Valore CE al 31/12/2017	Variazioni importo	Variazioni %
	ACQUISTI PRESTAZIONI SANITARIE				
	COMPARTECIPAZIONE AL PERSONALE PER ATT. LIBERO-PROF. (INTRAMOENIA)				
	RIMBORSI ASSEGNI E CONTRIBUTI SANITARI				
	CONSULENZE, COLLABORAZIONI, INTERINALE, ALTRE PRESTAZIONI DI LAVORO SANITARIE				
B.2.e	ALTRI SERVIZI A RILEVANZA SANITARIA	480.114	523.660	43.545	9%
B.2.e	Sp.trasp. campioni Toscan	300.608	300.707	99	0%
B.2.e	Spese x pubblic. bandi	3.828	11.005	7.177	188%
B.2.e	Sm.to rifiuti speciali	158.225	162.796	4.572	3%
B.2.e	Spese varie per ricerche	14.921	10.857	- 4.065	-27%
B.2.e	Spese laborat.x ricerche	2.533	113	- 2.420	-96%
B.2.e	spese per convenzioni	-	38.182	38.182	
	TOTALE	480.114	523.660	43.546	

CODICE MOD. CE	DETTAGLIO ACQUISTI DI SERVIZI NON SANITARI	Valore CE al 31/12/2016	Valore CE al 31/12/2017	Variazioni importo	Variazioni %
B.3.a	SERVIZI NON SANITARI	2.559.956	2.599.318	39.362	2%
B.3.a	Lavag. e fornitura camici	41.248	43.806	2.558	6%
B.3.a	Acq.combustib. x riscald.	186.820	120.695	(66.124)	-35%
B.3.a	Acq.combust. x automezzi	33.730	27.622	(6.108)	-18%
B.3.a	Spedizioni e oneri dogana	-	-	-	-
B.3.a	Manifes.fiere e congressi	1.159	5.894	4.735	409%
B.3.a	Ped.autost.parcheggi/metr	2.325	5.537	3.212	138%
B.3.a	Spediz. e trasp. F.econom	-	77	77	-
B.3.a	Convenz. con altri Enti	-	161	161	-
B.3.a	Serv. attività ausiliarie	280.296	359.355	79.059	28%
B.3.a	Corsi forma.iscr. congres	976	-	(976)	
B.3.a	Spese mediche personale	36.164	20.399	(15.765)	-44%
B.3.a	Sp.stampe di relaz. e doc	10.266	5.556	(4.710)	-46%
B.3.a	Riviste abbonamenti rileg	82.482	81.255	(1.226)	-1%
B.3.a	Pubb.ni IZSLT , estratti	-	4.759	4.759	-
B.3.a	Premi assicurazioni	150.135	114.283	(35.852)	-24%
B.3.a	Spese postali	20.264	10.302	(9.963)	-49%
B.3.a	Spese telefoniche cnet	142.104	128.300	(13.804)	-10%
B.3.a	Sp. telefoniche cellulari	-	18.928	18.928	
B.3.a	Spese elettr. F.M. acqua	702.685	772.772	70.088	10%

B.3.a	Fornitura acqua potabile
B.3.a	Spese trasporto
B.3.a	Spese gas speciali
B.3.a	Spese x incarichi profes.
B.3.a	Spese di rappresentanza
B.3.a	Spese x la sicurezza
B.3.a	Spese per la qualità
B.3.a	Spese pulizia locali
B.3.a	Sp. vigilanza sede e sez.
B.3.a	Spese mensa
B.3.a	Spese bancarie
B.3.b	CONSULENZE, COLLABORAZIONI, INTERINALE, ALTRE PRESTAZIONI DI LAVORO NON SANITARIE
B.3.b	Incarichi professionali
B.3.b	Incar. profess.x ricerche
B.3.b	Missioni incarichi x ricer
B.3.b	Docenza ns/personale
B.3.b	Commissioni concorsi
B.3.b	Borsa di studio
B.3.b	Spese legali
B.3.c	FORMAZIONE
B.3.c	Iscr.personale a corsi
B.3.c	Spese varie corsi formaz.
	TOTALE

6.363	6.819	456	7%
64.788	54.974	(9.814)	
30.214	29.491	(724)	
1.645	-	(1.645)	100%
8.461	2.982	(5.478)	-65%
3.493	8.457	4.964	142%
30.506	38.277	7.771	25%
407.181	386.070	(21.112)	-5%
176.220	173.201	(3.019)	-2%
138.620	151.621	13.001	9%
1.814	27.725	25.912	1429%
674.456	841.489	167.033	25%
141.988	116.048	(25.939)	-18%
292.434	213.799	(78.635)	-27%
4.847	-	(4.847)	-100%
650	963	313	48%
6.141	516	(5.624)	-92%
216.489	510.163	293.673	100%
11.908	-	(11.908)	-100%
134.285	82.596	(51.689)	-38%
72.542	35.061	(37.482)	-52%
61.743	47.536	(14.207)	-23%
3.368.697	3.523.403	154.706	

CODICE MOD. CE	DETTAGLIO MANUTENZIONI E RIPARAZIONI	Valore CE al 31/12/2016	Valore CE al 31/12/2017	Variazioni importo	Variazioni %
B.4	Manut.ripar.attr.re macch	1.500.688	1.407.041	(93.647)	-6%
B.4	Manut.rip. locali/impian.	558.943	626.811	67.868	12%
B.4	Manut. strade e parchi	2.068	348	(1.720)	-83%
B.4	Manut.rip.mob./macch.uff.	77	-	(77)	-100%
B.4	Manut. ripar.automezzi	11.515	7.537	(3.978)	-35%
B.4	Manut.rip.assist.software	167.602	206.738	39.136	23%
	TOTALE	2.240.893	2.248.475	7.582	

CODICE MOD. CE	DETTAGLIO GODIMENTO BENI DI TERZI	Valore CE al 31/12/2016	Valore CE al 31/12/2017	Variazioni importo	Variazioni %
B.5	Fitti reali	60.429	60.429	-	-
B.5	Canoni di noleggio	64.047	134.776	70.729	110%
B.5	Canone noleggio automezzi	23.391	27.096	3.705	16%
B.5	Canoni leasing finanz.	31.975	-	-	-100%
B.5	Canoni licenze software	66.938	113.578	46.640	70%
	TOTALE	246.780	335.879	89.099	

CODICE MOD. CE	COSTI DEL PERSONALE
B.6	SALARI E STIPENDI
B.6	Stip. lordi pers. compar.
B.6	Stip.lordi dirigenza
B.6	F.do posiz. dirigenza
B.6	F.DO POSIZ.DIRIGEN. APT
B.6	F.DO POSIZ.DIRIGEN.SANIT.
B.6	F.DO POSIZ.DIRIGEN.VETER.
B.6	F.do risult. dirigenza
B.6	Stip.lordi pers.comandato
B.6	Stipendi fissi co.co.co
B.6	Stipendi fissi pers.deter
B.6	Straord. partic. esig T.D
B.6	Straord.partic. esigenze
B.6	Straordinario pers.determ
B.6	F.do lav. strord.comparto
B.6	XIII Mensilità- liquidata
B.6	Miss.spese viaggio dirig.
B.6	Missioni all'estero
B.6	Missioni e rimb. sp.viag.
B.6	Missioni Estero Formazion
B.6	Missioni Italia formazion
B.6	Missioni spese viaggio co
B.6	Missioni spese viaggio de
B.6	Missioni-viaggi co.co.co.
B.6	Pers. a tempo determinato
B.6	ONERI SOCIALI
B.6	Oneri sociali
B.6	Oneri INPS co.co.co.
B.6	Oneri Cpdel per.comandato
B.6	Oneri INAIL co.co.co.

Valore CE al 31/12/2016	Valore CE al 31/12/2017	Variazioni importo	Variazioni %
5.805.849	5.974.381	168.532	3%
6.913.784	7.240.605	326.821	5%
0		0	
349.909	371.430	21.520	6%
0	0	0	
0	0	0	
572.950	554.131	(18.819)	-3%
100.785	151.375	50.590	50%
2.448.442	2.092.283	(356.159)	-15%
1.420.768	1.070.411	(350.357)	-25%
0	0	0	
3.162	2.539	(623)	-20%
0	221	221	
20.186	8.115	(12.071)	-60%
1.163.365	1.175.132	11.767	1%
56.191	33.362	(22.830)	-41%
31.694	19.404	(12.290)	-39%
1.854	2.602	748	40%
32.218	6.886	(25.332)	-79%
42.630	25.452	(17.177)	-40%
5.318	3.798	(1.519)	-29%
5.913	3.152	(2.761)	-47%
10.154	8.282	(1.872)	-18%
0	0	0	
0	0	0	
4.198.090	4.207.750	9.660	0%
378.605	329.729	(48.876)	-13%
29.133	28.906	(227)	-1%
29.209	46.884	17.675	61%

B.6	ALTRI COSTI DEL PERSONALE
B.6	ALTRE IND.DIRIG.T.IND.SAN
B.6	ALTRE IND.DIRIG.T.IND.VET
B.6	Altre indennità comparto
B.6	Altre indennità' dirigen.
B.6	Altre indennità pers.dete
B.6	Altre spese pers.dirigen.
B.6	Incentiv. tempo determin.
B.6	Incentivazione comparto
B.6	Competenze art.43
B.6	Rimborso borsisti
	TOTALE

0	0	0	
11.101	11.461	360	3%
0	0	0	
0	744	744	
0	0	0	
0	0	0	
0	0	0	
22.437	22.418	(20)	0%
503.120	587.198	84.078	17%
0	90.658	90.658	
1.413	4.497	3.084	218%
24.158.281	24.073.806	(84.475)	

CODICE MOD. CE	DETTAGLIO ONERI DIVERSI DI GESTIONE
B.7	Ind.tà/rimb.sp.Cons.Amm.n
B.7	Missioni Cons. Amm.ne
B.7	Ind.tà/spese Coll.Revisor
B.7	Missioni Coll. Revisori
B.7	Ind.tà lorda Presidente
B.7	Missioni Presidente
B.7	Indenn. rim.nucleo valuta
B.7	Miss. e trasf. Dir. Gener
B.7	Missioni Nucleo Valutaz.
B.7	Indenn.incent.organi coll
B.7	Ind.tà lorda Diret.Gener.
B.7	In.tà lorda Dir. Amm.vo
B.7	Miss. e trasf. Dir. Amm.v
B.7	On.sociali Dirett. ammin
B.7	Ind.tà lorda Dir. Sanitar
B.7	Miss. e trasf.Dir. Sanit.
B.7	Quota Associativa
B.7	Spese diverse di esercizi
B.7	Iva indetraibile
B.7	Imposta di bollo
B.7	Imposte/tasse trib. vari
B.7	Serv.risc.tributi Firenze
B.7	Serv. Risc. tributi Roma
B.7	Bolli autovetture
B.7	Permessi centro storico
B.7	Sanzi. pecun. su imposte
	TOTALE

Valore CE al 31/12/2016	Valore CE al 31/12/2017	Variazioni importo	Variazioni %
35.419	30.988	(4.432)	-13%
-	-	0	
61.082	57.211	(3.871)	-6%
2.317	257	(2.059)	-89%
30.987	30.987	0	0%
97	175	78	
24.790	14.378	(10.412)	-42%
139	1.072	934	
967	-	(967)	
61.355	89.233	27.878	100%
79.320	150.289	70.969	100%
123.434	120.230	(3.204)	-3%
-	-	0	
17.322	10.824	(6.499)	-38%
137.586	120.232	(17.354)	-13%
266	2.684	2.418	910%
3.127	2.938	(190)	-6%
6.822	-	(6.822)	-100%
3.204	11.357	8.153	100%
2.393	6.016	3.623	151%
8.320	35.360	27.040	325%
2.280	5.648	3.368	148%
-	6.802	6.802	
2.150	2.203	53	2%
80	1.627	1.547	1934%
714	-	(714)	
604.169	700.510	96.341	

CODICE MOD. CE	AMMORTAMENTI DELLE IMMOBILIZZAZIONI	Valore CE al 31/12/2016	Valore CE al 31/12/2017	Variazioni importo	Variazioni %
B.8	Ammortamento delle immobilizzazioni materiali	144.360	84.720	(59.640)	-41%
B.8	Amm.to diritti di superf.	2.441	2.441	0	0%
B.8	Amm.to programmi software	99.952	35.581	(64.371)	-64%
B.8	Amm.Progr.software-autofi	41.967	46.697	4.730	11%
B.8	Ammortamento dei fabbricati	1.045.315	1.072.813	27.498	3%
B.8	Amm.to fabbricati	859.213	870.561	11.348	1%
B.8	Amm.fabbricati- autofin.	186.103	202.251	16.148	9%
B.8	Ammortamento delle altre immobilizzazioni immateriali	632.533	591.768	(40.765)	-6%
B.8	Amm.to impianti/macchin.	421	71	(350)	-83%
B.8	Amm. Imp/macchin.-autofin	11.417	7.578	(3.839)	-34%
B.8	Amm.to attrez. ssanitarie	225.163	207.590	(17.573)	-8%
B.8	Amm.attrez.sanit.-autofin	283.682	277.580	(6.102)	-2%
B.8	Amm.to mobili e arredi	12.762	19.130	6.368	50%
B.8	Amm.mobili arredi-autofin	11.443	9.558	(1.885)	-16%
B.8	Amm.to automezzi	0	0	0	
B.8	Amm.automezzi-autofinanz.	4.691	8.921	4.230	90%
B.8	Amm.to attrez.< 516,46	1.034	2.956	1.922	186%
B.8	Amm. attrez.<516,46autof	37.638	17.683	(19.955)	-53%
B.8	Amm.to appar. elettron.	34.235	31.887	(2.348)	-7%
B.8	Amm.to appar. elett. auto	10.048	8.814	(1.234)	-12%
	TOTALE	1.822.208	1.749.301	- 72.907	
CODICE MOD. CE	Variazione delle rimanenze	Valore CE al 31/12/2016	Valore CE al 31/12/2017	Variazioni importo	Variazioni %
B.10	Variazione delle rimanenze sanitarie				
B.10	Altri beni e prodotti sanitari	13.983	(472.364)	(486.347)	-3478%
B.10	Variazione delle rimanenze non sanitarie				
B.10	Altri beni non sanitari	4.203	1.429	(2.774)	-66%
	TOTALE	18.186	(470.935)	(489.121)	

CODICE MOD. CE	DETTAGLIO ACCANTONAMENTI
B.11.a	Accantonamenti per rischi:
B.11.a	Accantonamenti per cause civili ed oneri processuali
B.11.a	Accantonamenti per contenzioso personale dipendente
B.11.a	Altri accantonamenti per rischi
B.11.b	Accantonamenti per quote inutilizzate di contributi vincolati:
B.11.b	Accantonamenti per quote inutilizzate contributi da soggetti pubblici per ricerca
B.11.c	Altri accantonamenti:
B.11.c	Accantonamenti per interessi di mora
B.11.c	Accantonamento rinnovi contrattuali: dirigenza
B.11.c	Accantonamento rinnovi contrattuali: comparto
B.11.c	Altri accantonamenti
	TOTALE

Valore CE al 31/12/2016	Valore CE al 31/12/2017	Variazioni importo	Variazioni %
0	225.000	225.000	
0	10.000	10.000	
0	215.000	215.000	
		0	
1.157.416	1.985.653	828.237	72%
1.157.416	1.985.653	828.237	72%
0	339.853	339.853	
0	180.000	180.000	
0	159.853	159.853	
1.157.416	2.550.506	1.393.090	

C) PROVENTI E ONERI FINANZIARI

CODICE MOD. CE	PROVENTI E ONERI FINANZIARI
C.1	Interessi attivi
C.1	Interessi attivi su c/c bancari
C.1	utili su cambi
C.2	Interessi passivi
C.2	Interessi passivi bancari
C.2	Ammende e interessi
C.2	Sanzioni pecun. Su imposte
C.2	Inter. su ritard. pagam.
	TOTALE

Valore CE al 31/12/2016	Valore CE al 31/12/2017	Variazioni importo	Variazioni %
0	0	0	
0	0	0	
(124.228)	(6.233)	(117.995)	95%
100.923	0	(100.923)	-100%
133	0	(133)	
0	232	232	-100%
23.172	6.001	(17.171)	-74%
(124.228)	(6.233)	(117.995)	

E) PROVENTI E ONERI STRAORDINARI

CODICE MOD. CE	PROVENTI E ONERI STRAORDINARI
E.1	Proventi straordinari
E.1.a	Plusvalenze
E.1.b	Sopravvenienze attive
E.1.b	Insussistenza attiva
E.1.b	Rivalutazioni economiche
E.1.b	Altri proventi straordinari
E.2	Oneri straordinari
E.2.a	Minusvalenze
E.2.b	Sopravvenienze passive
E.2.b	Insussistenza passiva
E.2.b	Altri oneri straordinari
	TOTALE

Valore CE al 31/12/2016	Valore CE al 31/12/2017	Variazioni importo	Variazioni %
1.398.390	161.813	(1.236.577)	-88%
		0	
1.398.390	161.775	(1.236.615)	-88%
		0	
		0	
	38	38	
669.440	1.056.351	386.911	58%
374	85	(289)	-77%
669.064	636.279	(32.785)	-5%
	419.920	419.920	
2	67	65	3250%
728.950	(894.538)	(1.623.488)	-223%

F) IMPOSTE SUL REDDITO D'ESERCIZIO

CODICE MOD. CE	IMPOSTE SUL REDDITO D'ESERCIZIO
Y.1	Irap
Y.1.a	Irap su personale dipendente
Y.1.b	Irap su borse di studio, collaboratori e personale assimilato a lavoro dipendente
Y.1.d	Irap su attività commerciale
Y.2	Ires
y.3	Accantonamento a fondo imposte (accertamenti, condoni, ecc..)
	TOTALE

Valore CE al 31/12/2016	Valore CE al 31/12/2017	Variazioni importo	Variazioni %
1.551.753	1.420.276	(131.477)	-8%
1.284.200	1.182.777	(101.423)	-8%
250.654	216.975	(33.679)	-13%
16.899	20.524	3.625	21%
1.551.753	1.420.276	(131.477)	-8%

RENDICONTO FINANZIARIO		ANNO 2017	ANNO 2016
OPERAZIONI DI GESTIONE REDDITUALE			
(+)	risultato di esercizio	235.388	66.402
	- Voci che non hanno effetto sulla liquidità: costi e ricavi non monetari		
(+)	ammortamenti fabbricati	1.072.813	1.045.315
(+)	ammortamenti altre immobilizzazioni materiali	591.768	632.533
(+)	ammortamenti immobilizzazioni immateriali	84.720	144.360
	Ammortamenti	1.749.301	1.822.208
(-)	Utilizzo finanziamenti per investimenti	0	0
(-)	Utilizzo fondi riserva: investimenti, incentivi al personale, successioni e donaz., plusvalenze da reinvestire	0	0
	utilizzo contributi in c/capitale e fondi riserva	0	0
(+)	accantonamenti TFR	0	0
(-)	pagamenti TFR	0	0
	+ TFR	0	0
(+/-)	Rivalutazioni/svalutazioni di attività finanziarie	0	0
(+)	accantonamenti a fondi svalutazioni	0	0
(-)	utilizzo fondi svalutazioni*	0	0
	- Fondi svalutazione di attività	0	0
(+)	accantonamenti a fondi per rischi e oneri	564.853	0
(-)	utilizzo fondi per rischi e oneri	-177.533	0
	- Fondo per rischi ed oneri futuri	387.320	0
	TOTALE Flusso di CCN della gestione corrente	2.372.009	1.888.610
(+)/(-)	aumento/diminuzione debiti verso lo Stato, esclusa la variazione relativa a debiti per acquisto di beni strumentali	0	0
(+)/(-)	aumento/diminuzione debiti verso Regione e p.a., esclusa la variazione relativa a debiti per acquisto di beni strumentali	0	0
(+)/(-)	aumento/diminuzione debiti verso aziende sanitarie pubbliche	0	0
(+)/(-)	aumento/diminuzione debiti verso fornitori esclusa la variazione relativa a debiti per acquisto di beni strumentali	-605.709	-2.248.436
(+)/(-)	aumento/diminuzione debiti tributari	1.031.823	-2.571
(+)/(-)	aumento/diminuzione debiti verso istituti di previdenza	980.476	57.688
(+)/(-)	aumento/diminuzione altri debiti	686.676	-2.246.734
(+)/(-)	aumento/diminuzione debiti (escl forn di immob e C/C bancari e istituto tesoriere)	2.093.266	-4.440.053
(+)/(-)	aumento/diminuzione ratei e risconti passivi	1.417.711	682.998
(+)/(-)	diminuzione/aumento crediti parte corrente v/Stato quote indistinte	-1.070.012	9.903.409
(+)/(-)	diminuzione/aumento crediti parte corrente v/Stato quote vincolate		
(+)/(-)	diminuzione/aumento crediti parte corrente v/Regione e P.A.	-3.206	-680.868
(+)/(-)	diminuzione/aumento crediti parte corrente v/aziende sanitarie pubbliche	-30.015	-63.110
(+)/(-)	diminuzione/aumento crediti parte corrente v/Erario	61.776	-86.494
(+)/(-)	diminuzione/aumento crediti parte corrente v/Altri	-119.123	228.022
(+)/(-)	diminuzione/aumento di crediti	-1.160.580	9.300.959
(+)/(-)	diminuzione/aumento del magazzino	-470.934	18.187
(+)/(-)	diminuzione/aumento di acconti a fornitori per magazzino	0	0
(+)/(-)	diminuzione/aumento rimanenze	-470.934	18.187
(+)/(-)	diminuzione/aumento ratei e risconti attivi	98.921	168.030
	A - Totale operazioni di gestione reddituale	4.350.393	7.618.731
ATTIVITÀ DI INVESTIMENTO			
(-)	Acquisto costi di impianto e di ampliamento	0	0
(-)	Acquisto costi di ricerca e sviluppo	0	0
(-)	Acquisto Diritti di brevetto e diritti di utilizzazione delle opere d'ingegno	0	0
(-)	Acquisto immobilizzazioni immateriali in corso	0	0
(-)	Acquisto altre immobilizzazioni immateriali	-52.375	-121.324
(-)	Acquisto Immobilizzazioni Immateriali	-52.375	-121.324
(+)	Valore netto contabile costi di impianto e di ampliamento dismessi	0	0
(+)	Valore netto contabile costi di ricerca e sviluppo dismessi	0	0
(+)	Valore netto contabile Diritti di brevetto e diritti di utilizzazione delle opere d'ingegno dismessi	0	0
(+)	Valore netto contabile immobilizzazioni immateriali in corso dismesse	0	0
(+)	Valore netto contabile altre immobilizzazioni immateriali dismesse	0	0
(+)	Valore netto contabile Immobilizzazioni Immateriali dismesse	0	0
(-)	Acquisto terreni	0	0
(-)	Acquisto fabbricati	-590.125	-1.234.872
(-)	Acquisto impianti e macchinari	-2.969	0
(-)	Acquisto attrezzature sanitarie e scientifiche	-150.509	-387.902
(-)	Acquisto mobili e arredi	-154.695	0
(-)	Acquisto automezzi	0	-44.606
(-)	Acquisto altri beni materiali	-5.932	-9.902
(-)	Acquisto Immobilizzazioni Materiali	-904.230	-1.677.282

(+)	Valore netto contabile terreni dismessi	0	0
(+)	Valore netto contabile fabbricati dismessi	0	17.095
(+)	Valore netto contabile impianti e macchinari dismessi	0	0
(+)	Valore netto contabile attrezzature sanitarie e scientifiche dismesse	0	325
(+)	Valore netto contabile mobili e arredi dismessi	85	0
(+)	Valore netto contabile automezzi dismessi	0	0
(+)	Valore netto contabile altri beni materiali dismessi	0	0
(+)	Valore netto contabile Immobilizzazioni Materiali dismesse	85	17.420
(-)	Acquisto crediti finanziari	0	0
(-)	Acquisto titoli	0	0
(-)	Acquisto Immobilizzazioni Finanziarie	0	0
(+)	Valore netto contabile crediti finanziari dismessi	0	0
(+)	Valore netto contabile titoli dismessi	0	0
(+)	Valore netto contabile Immobilizzazioni Finanziarie dismesse	0	0
(+/-)	Aumento/Diminuzione debiti v/fornitori di immobilizzazioni	0	0
B - Totale attività di investimento		-956.520	-1.781.186
ATTIVITÀ DI FINANZIAMENTO			
(+)/(-)	diminuzione/aumento crediti vs Stato (finanziamenti per investimenti)	0	0
(+)/(-)	diminuzione/aumento crediti vs Regione (finanziamenti per investimenti)	0	0
(+)	aumento fondo di dotazione	0	0
(+)	aumento contributi in c/capitale da regione e da altri	0	0
(+)/(-)	altri aumenti/diminuzioni al patrimonio netto*	-1.170.217	-1.365.220
(+)/(-)	aumenti/diminuzioni nette contabili al patrimonio netto	-1.170.217	-1.365.220
(+)/(-)	aumento/diminuzione debiti C/C bancari e istituto tesoriere*	19	-1.032.242
(+)	assunzione nuovi mutui*		
(-)	mutui quota capitale rimborsata		
C - Totale attività di finanziamento		-1.170.198	-2.397.462
FLUSSO DI CASSA COMPLESSIVO (A+B+C)		2.223.675	3.440.083
Delta liquidità tra inizio e fine esercizio (al netto dei conti bancari passivi)		2.223.675	3.440.083
Squadratura tra il valore delle disponibilità liquide nello SP e il valore del flusso di cassa complessivo		0	0



Istituto Zooprofilattico Sperimentale
del Lazio e della Toscana *M. Aleandri*

BILANCIO DI ESERCIZIO 2017

RELAZIONE SULLA GESTIONE

DIREZIONE ECONOMICA FINANZIARIA
UFFICIO RAGIONERIA

Bilancio 2017

Relazione del Direttore Generale sulla gestione

Premessa

L'esercizio finanziario 2017 rappresenta il primo interamente riferibile alla gestione della Direzione insediatasi in data 20 giugno – 1 luglio 2016.

L'attività gestionale dell'Istituto, al di là della ordinaria amministrazione, si è sviluppata essenzialmente in base a quanto previsto nel piano annuale e triennale delle attività adottato dal Consiglio di Amministrazione, a sua volta definito in coerenza con gli indirizzi regionali formulati in base alla programmazione regionale in materia, in armonia con quanto previsto dall'art 9 comma 2 lett. c) dell'intesa legislativa approvata con la legge regionale del Lazio n. 14/2014 e quella della Toscana n. 42 /2014,.

In particolare, gli indirizzi di programmazione delle attività di riferimento per l'organo gestionale sono stati quelli contenuti nel documento denominato "Linee di indirizzo del CdA per la pianificazione dell'Istituto Zooprofilattico della Regione Lazio e della Regione Toscana- Periodo 2016-2020 - collaborare per accrescere la prosperità e la salute del territorio e delle persone"; che il CdA ha approvato nella seduta del 14 luglio 2016, previo esame congiunto nella riunione programmatica del Consiglio di Amministrazione dell'Istituto Zooprofilattico e dei rappresentanti delle Regioni Lazio e Toscana, prevista dall'art.3 comma 2 dell'intesa legislativa sopra richiamata, al fine di garantirne il raccordo con la programmazione delle due Regioni e il raccordo tecnico funzionale dell'Istituto con i dipartimenti di prevenzione e delle aziende sanitarie locali.

Altro fondamentale riferimento per l'attività gestionale è stato il documento contenente gli obiettivi di mandato del Direttore Generale, approvati e conferiti allo stesso all'atto della nomina, con Deliberazione della Regione Lazio 14 giugno 2016, n. 310 in parte preponderante riferiti ai primi diciotto mesi del mandato e che ricomprendono quindi l'intero esercizio finanziario 2017.

Si riportano di seguito, in sintesi, gli avvenimenti salienti della gestione 2017.

Adozione del nuovo Regolamento per l'Ordinamento interno dei Servizi e adozione della nuova Dotazione Organica

Il Regolamento dei servizi vigente al momento dell'insediamento della nuova Direzione risaliva al 2003.

Ai sensi dell'art. 9 della richiamata Intesa Legislativa, l'adozione del nuovo regolamento di organizzazione dell'Istituto è subordinato alla preventiva approvazione dello Statuto dell'Ente.

Ai sensi dell'art. 12 co. 2 della legge 106/2012 la nuova Dotazione Organica dell'Istituto è adottata dal C.d.A unitamente al nuovo Regolamento di Organizzazione dei Servizi.

Il Consiglio di Amministrazione insediatosi in data 14 aprile 2016 ha provveduto ad approvare il nuovo Statuto dell'Istituto con Deliberazione n. 6 del 14 luglio 2016, trasmettendola alle Regioni Lazio e Toscana per l'approvazione.

L'approvazione dello Statuto da parte delle due Regioni è avvenuta il 19 luglio 2017, e quindi solo da tale data la Direzione Generale ha potuto procedere alla stesura del nuovo Regolamento di Organizzazione dei Servizi, unitamente alla ridefinizione della conseguente nuova dotazione organica, come previsto all'art. 12 co. 2 della legge 106/2012.

Una prima ipotesi di regolamento di organizzazione è stata proposta come base di confronto e discussione al C.d.A. nella seduta del 27.09.2017, al fine di acquisire un primo parere ed eventuali indicazioni metodologiche in merito.

Il percorso di redazione del documento è stato poi accompagnato da numerosi incontri con le organizzazioni sindacali rappresentative dei tre tavoli contrattuali previsti nel comparto del S.S.N., che hanno consentito l'elaborazione di una formulazione finale coerente con la normativa legislativa e contrattuale vigente, con gli indirizzi e le indicazioni del Consiglio di Amministrazione e, al contempo, condivisa dai rappresentanti dei lavoratori al termine di un effettivo percorso di partecipazione.

Analogo confronto è stato svolto con i Dirigenti titolari di incarico apicale, al fine di poter valutare il punto di vista dei responsabili delle strutture aziendali

La proposta di Regolamento di Organizzazione dei Servizi è stata infine approvata dal Direttore Generale con Deliberazione n. 556 del 20 novembre 2017, unitamente a quella di approvazione della relativa nuova Dotazione Organica (D.D.G. n. 557/2017). Entrambe sono state presentate al C.d.A nella seduta del 22.11.2017, che le ha approvate ed adottate rispettivamente con le deliberazioni n. 8 e n. 9 del 22 novembre 2017. Il nuovo Regolamento Organico dell'Istituto e la nuova Dotazione Organica sono divenute esecutive dal 4 gennaio 2018.

Il Regolamento adottato, oltre ad essere aggiornato rispetto al mutato quadro normativo, affronta le tematiche concernenti gli importanti cambiamenti intervenuti nei settori del controllo ufficiale nel contesto della sicurezza alimentare, della produzione zootecnica ed agroalimentare, razionalizzando l'organizzazione dei servizi, adeguandola alle nuove esigenze del Servizio Sanitario Nazionale, del mondo imprenditoriale emergente dal territorio e alle necessità di contenimento della spesa.

Con il nuovo Regolamento si riducono complessivamente il numero delle UOC di 8 unità (di cui 5 sanitarie e 3 amministrative-tecniche) che passano quindi da 27 a 19. Analogamente si riducono le UOS che passano da 32 a 10.

Inoltre con esso, per la prima volta, si introduce, in coerenza con i migliori sistemi sanitari, una più definita demarcazione tra la funzione gestionale e quella professionale, individuando una più ricca ed articolata definizione di incarico professionale, al fine di dare adeguato rilievo e visibilità alle attività professionali e scientifiche.

Questa azione di rimodulazione del modello organizzativo si integra con l'adozione della dotazione organica definita con la Delibera 557 del 20 novembre 2017, che prevede al contempo la riduzione dell'organico del personale da 500 a 463 unità, con un decremento di n°10 posti in organico di dirigenti e 17 posti in organico per il personale del comparto.

L'attuazione del nuovo Regolamento di organizzazione dei servizi, che comporta l'adozione di diversi regolamenti attuativi ed il completamento delle procedure selettive di attribuzione degli incarichi, è fra gli obiettivi della Direzione aziendale per l'anno 2018.

Superamento del precariato:

Nel merito del complesso problema del superamento del Precariato va preliminarmente ricordato che l'allegato B del contratto d'opera del Direttore Generale prevedeva, fra gli obiettivi di mandato allo stesso attribuiti e da conseguire entro il 31 dicembre 2016, l'adozione degli atti previsti dal D.L. 31 agosto 2013 n. 101, convertito nella legge 30 ottobre 2015 n. 125 e dal D.P.C.M. 6.3.2015.

Va altresì ricordato che Il Direttore vi aveva puntualmente provveduto mediante l'adozione dei seguenti provvedimenti adottati fra il 18 novembre ed il 23 dicembre 2016, in particolare:

- provvedimento quadro concernente gli interventi in materia di superamento del precariato;
- ricognizione del personale dipendente con rapporto di lavoro a tempo determinato in possesso dei requisiti previsti dal DPCM 6 marzo 2015 recante la "disciplina delle procedure concorsuali riservate per l'assunzione di personale precario del comparto sanità;
- approvazione del Piano Triennale delle assunzioni e delle stabilizzazioni del personale precario;
- indizione del Concorso riservato per titoli ed esami per varie qualifiche in favore dei possessori dei requisiti previsti dall'art. 2 comma 2 del d.p.c.m. 6 marzo 2015;
- proroga dei rapporti di lavoro a tempo determinato dei dipendenti in possesso dei requisiti previsti dal DPCM 6 marzo 2015.

Ulteriori adempimenti concernenti l'argomento vennero messi in atto dalla Direzione Generale in applicazione della specifica normativa riguardante il solo personale sanitario del S.S.N. introdotta con l'art. 1 commi 541, 542 e 543 della legge 208/2015, in forza dei quali si è provveduto:

- ad effettuare una ricognizione del personale in possesso dei requisiti previsti dall'art.1 comma 543 della L.208/2015;
- alla indizione di un concorso pubblico straordinario per varie qualifiche con riserva del 50% dei posti in favore dei possessori dei requisiti previsti dall'art. 1 comma 543 della L. 208/2015;

Il D.Lgs n. 75 del 25 maggio 2017 ha introdotto una nuova ulteriore disciplina in materia di superamento del precariato delle pubbliche amministrazioni, regolando in maniera più organica il quadro legislativo previgente in materia.

L'Istituto ha dato applicazione all'art.20 comma1, lettera a) della norma citata con la deliberazione n. 558 del 23/11/2017, adottata previa acquisizione di conforme parere del Consiglio di Amministrazione, avente

ad oggetto: "Approvazione del Piano Annuale 2017 e del piano triennale 2018-2020 delle assunzioni e delle stabilizzazioni del personale precario" che quantificava altresì i connessi oneri retributivi incrementali.

A tale atto di programmazione hanno fatto seguito le deliberazioni dalla n. 616/17 alla delibera n. 641/17, relative al personale del comparto e le delibere 646/17, 647/17 e 653/17 relative al personale dirigente, concernenti tutte la trasformazione del rapporto di lavoro da tempo determinato a tempo indeterminato di complessive 31 unità di personale avente i requisiti previsti dalla normativa richiamata.

A tale proposito va altresì rilevato che tutti i trentuno collaboratori hanno sottoscritto, insieme alla Direzione dell'Istituto, un atto di conciliazione congiunta nella sede e con la partecipazione della Direzione Territoriale del Lavoro di Roma, con il quale hanno spontaneamente rinunciato ad ogni eventuale pretesa risarcitoria eventualmente azionabile per il supposto abuso di utilizzo della tipologia del contratto di lavoro a tempo determinato, conseguente al superamento del termine di 36 mesi previsto dall'art. 1 del D.Lgs. 15.06.2015 n. 81.

Con le successive deliberazioni 655, 656 e 657/2017 si è infine provveduto alla proroga dei contratti del personale precario aventi i requisiti di cui all'art. 1 co. 543 della legge 208/2015 e quello di cui all'art. 20 co. 2, lett. B) del D.Lgs 75/2017, per i quali è previsto l'avvio dei relativi concorsi nel 2018, come indicato nella richiamata deliberazione n. 558 del 23.11.2017.

Con gli indicati provvedimenti si è completata una prima fase del percorso di stabilizzazione dei 127 collaboratori precari in possesso dei requisiti previsti dai tre diversi corpi normativi soprarichiamati, che ha complessivamente interessato 52 unità di personale.

Il completamento del processo proseguirà nel triennio 2018/2020 con l'espletamento dei concorsi con riserva previsti dalle normative stesse, nei limiti assunzionali annuali definiti con la richiamata deliberazione 558 del 23/11/2017.

Il Riesame annuale della Qualità

Il riesame annuale della Qualità è stato predisposto dalla Responsabile del Servizio il 9 aprile 2018 relativamente al periodo 20 giugno 2016 - 31 dicembre 2017. Fra gli elementi salienti che in esso sono richiamati si evidenziano i sottoelencati provvedimenti deliberativi relativi a interventi di razionalizzazione attuati nel rispetto delle procedure di gestione in qualità:

- Deliberazione n. 442 del 10/11/2016. Programmazione triennale 2017-2019 per la definizione, razionalizzazione e progressiva attuazione di un sistema di gestione integrato qualità, sicurezza e biosicurezza;
- Deliberazione n. 459 del 17/11/2016. Regolamento e gestione dei beni mobili dell'Istituto;
- Deliberazione n. 463 del 21/11/2016. Nomina del responsabile della prevenzione e della trasparenza;
- Deliberazione n. 523 del 14/12/2016. standardizzazione e razionalizzazione delle attività di prova nell'ambito della microbiologia degli alimenti
- Deliberazione n. 21 del 19/01/2017. Standardizzazione e razionalizzazione della produzione terreni di coltura – adeguamento alla norma ISO 11133/2014;
- Deliberazione n. 68 del 02/02/2017. Approvazione del tariffario per le prestazioni a pagamento;
- Deliberazione n. 71 del 02/02/2017 Area Chimica: Standardizzazione e razionalizzazione delle attività di prova nell'ambito della Chimica;
- Deliberazione n. 145 del 28.03.2017 "Progetto Piattaforma mare ed acque interne": stato dell'arte;
- Deliberazione n. 223 del 28.04.2017 Progetto di standardizzazione e razionalizzazione delle attività di prova nell'ambito della sanità animale.

In particolare, i documenti approvati con le richiamate deliberazioni n. 21/2017, 71/2017 e 223/2017, in continuità con quanto già definito con la deliberazione n. 523/2016, così come richiesto dallo stesso Consiglio di Amministrazione, sono orientate a definire:

- a) la chiarezza dei processi e i livelli di responsabilità;
- b) la integrazione professionale e funzionale tra le diverse strutture dell'Istituto ed in particolare tra le strutture sanitarie e quelle amministrative.

Inoltre, nel mese di giugno 2017 si è tenuta la annuale verifica ispettiva di sorveglianza da parte del team ispettivo ACCREDIA, conclusasi solo con 2 non conformità. Dal rapporto sintetico degli ispettori sono emersi i seguenti punti di forza:

elevata esperienza del personale;

atteggiamento collaborativo e costruttivo;

pianificazione di controlli di qualità delle prove ed esiti delle prove interlaboratorio;

positivo processo di integrazione dei sistemi di gestione, in particolare di qualità e sicurezza.

In conclusione, i valutatori che hanno condotto la visita di sorveglianza, hanno altresì valutato che i quattro progetti di standardizzazione e razionalizzazione delle attività di prova, approvati con le deliberazioni 523/2016, 21/2017, 71/2017 e 223/2017 possano portare ad un notevole miglioramento permettendo un organico approccio alle modalità di stesura delle procedure di dettaglio ai metodi normati e alla redazione dei rapporti di prova.

Revisione critica delle prove accreditate

Dal 2016 la Direzione Generale ha avviato una inversione di tendenza rispetto al passato in quanto si è cercato di razionalizzare le attività, eliminando dal novero delle prove accreditate quelle desuete, al fine di razionalizzare le spese per il rinnovo delle relative certificazioni annuali.

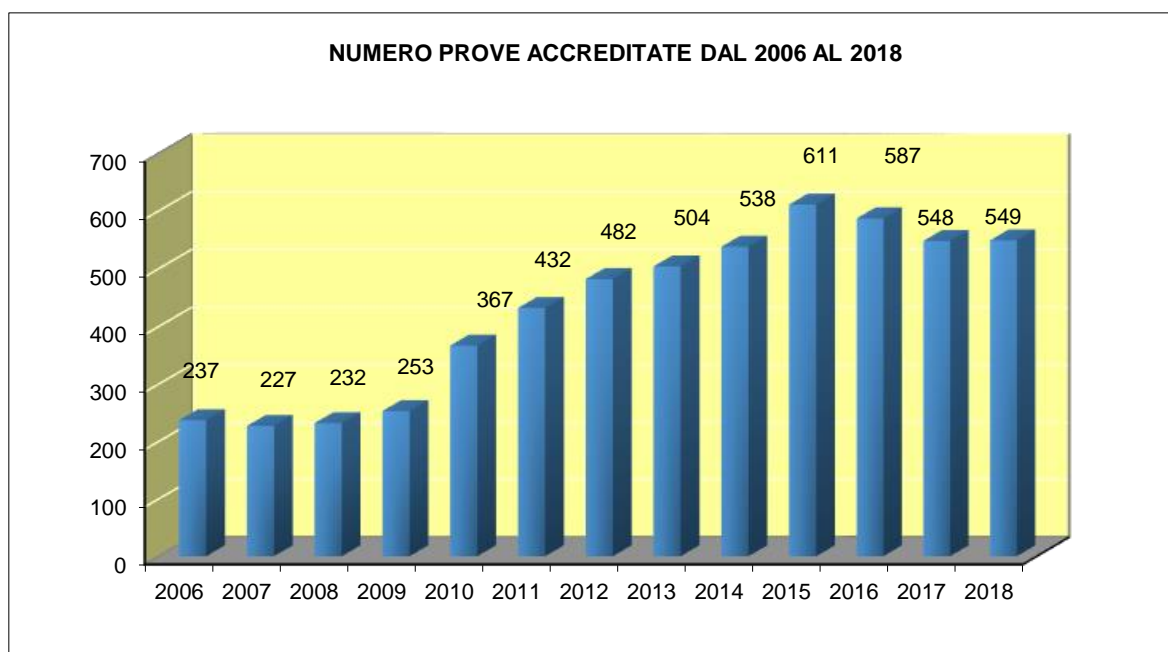
L'attività di razionalizzazione, uniformità e semplificazione è la politica per la qualità e per la biosicurezza che dal 2016 l'Istituto sta perseguendo.

Questo non vuol dire necessariamente mirare a diminuire o aumentare le prove accreditate, ma cercare di razionalizzare l'attività analitica con l'eventuale specializzazione dei laboratori, così come ribadito peraltro dal nuovo Regolamento di organizzazione dei servizi.

Inoltre, anche per le prove che non sono accreditate e/o in accreditamento lo standard di qualità dovrà essere lo stesso.

Pertanto la politica sanitaria perseguita e condivisa con il Consiglio di Amministrazione è stata quella, come illustrato nella tabella seguente, di ridurre il numero di prove accreditate attraverso il governo della domanda dei laboratori, aumentando al contempo la qualifica in termini qualitativi delle prove stesse, consentendo un risparmio economico.

Per le attività relative alle prove effettuate e alla formazione si fa riferimento al Report anno 2017 delle attività di laboratorio e di formazione



Contenimento dei tempi di risposta

Con questo obiettivo di mandato veniva richiesta alla Direzione Generale, nell'arco del suo mandato, di realizzare una riduzione del 10% del n. medio dei gg. lavorativi compresi tra la data accettazione e data referto rispetto al valore alla data dell'incarico.

L'elaborazione dei dati riferiti al secondo semestre 2016 e quelli riferiti al primo e secondo semestre 2017 ha rilevato una riduzione del TEMPO MEDIO COMPLESSIVO dei tempi di risposta che sono rispettivamente passati da 6,91 giorni ai 6,69 giorni, ai 6,37 giorni. Da tali dati emerge quindi che, raffrontando i dati relativi all'intero periodo luglio 2016 – dicembre 2017 si è verificata una riduzione (e quindi miglioramento) del tempo medio di risposta pari al 7,8% e quindi

tendenzialmente coerente con l'obiettivo di miglioramento dei tempi medi di risposta posto dalla Regione, corrispondente al 10% nel triennio.

Aggiornamento della Carta dei Servizi in relazione alla qualità ed appropriatezza delle prestazioni

La Direzione Generale ha provveduto a tale adempimento con la Deliberazione D.G. n. 68 del 02/02/2017. concernente "Approvazione del tariffario per le prestazioni a pagamento", con la quale ha provveduto ad integrare/modificare o eliminare in parte le prove e le relative metodiche già in utilizzo allo scopo di razionalizzarle e renderle omogenee in tutte le sezioni territoriali.

Successivamente, con la Deliberazione n. 340 del 28 giugno 2017 avente ad oggetto: "Aggiornamento della Carta dei Servizi dell'Istituto Zooprofilattico Sperimentale del Lazio e della Toscana "M. Aleandri" si è provveduto ad apportare ulteriori integrazione/modifica del tariffario in vigore per le prestazioni rese nell'interesse del privato".

La carta dei servizi dell'Istituto viene redatta in forma digitale in maniera tale che ogni nostro utente possa avere le informazioni sempre aggiornate, in tempo reale, scaricandole direttamente dal sito internet www.izslt.it.

Rapporti con le Università

Il supporto scientifico e di stage fornito per i corsi di Laurea in Medicina Veterinaria, nelle scuole di specializzazione e nei dottorati di ricerca ha impegnato l'Istituto in rapporti di collaborazione e intese con diverse istituzioni accademiche. In particolare nei due territori di competenza si segnalano:

ENTE	Sede	Corso di Laurea
LAZIO		
UNINT Università degli Studi Internazionali	ROMA	
Università Sapienza	Polo di Rieti	Tecniche della Prevenzione nell'Ambiente e nei Luoghi di Lavoro
	Viterbo	Corso di Laurea tecniche di laboratorio Biomedico
Università degli Studi di Roma "Tor Vergata"	Macroarea di Scienze Matematiche, Fisiche e Naturali	
Università degli Studi di Roma "Tor Vergata "	Biotechnologie Mediche	Scienze Biologiche
Università degli Studi di Roma "Tor Vergata "	Tecniche di laboratorio Biomedico	
Università Telematica San Raffaele Roma		
Università degli Studi Roma Tre		Facoltà Economia
Università degli Studi della Tuscia di Viterbo	Dipartimento di Scienze Agrarie e Forestali (D.A.F.N.E.)	

TOSCANA

Università degli Studi di Siena	Corso di Laurea Triennale in Scienze Biologiche
Università di Pisa	Dipartimento di Scienze Veterinarie

ENTE

Sede

Corso di Laurea

UNIVERSITA' PRESSO ALTRE REGIONI

Università degli Studi di Perugia	Dipartimento di Scienze Agrarie Alimentari e Ambientali
Università degli Studi di Perugia	Medicina Veterinaria
Università degli Studi di Perugia	Dipartimento di Medicina
Università degli Studi di Specializzazione Sanità Animale Camerino UNICAM	
Università degli Studi di Teramo	Medicina Veterinaria Biologia della Salute e Nutrizione Teramo
Università degli Studi di Napoli Federico II	Dipartimento di Medicina Veterinaria e Produzioni Animali

Progetti di ricerca e/o azioni che mirano a rafforzare i prodotti del territorio

Quanto ai Progetti di ricerca e/o azioni che mirino a rafforzare i prodotti del territorio, si segnalano le seguenti ricerche promosse sia nel 2016 che nel 2017 ed avviate tutte dall'Istituto nel 2017, con durata di 24 mesi:

- IZSLT 04/16:» Formaggi di bufala prodotti con caglio vegetale ed arricchiti con antiossidanti naturali «formaggi green buf»;

- IZSLT 07/16 «Titolo del progetto: presenza e identificazione di agenti patogeni zoonotici in zecche raccolte in parchi urbani di Roma, Italia»;
- IZSLT 08/16 «Studio retrospettivo sulla presenza di contaminanti in una filiera di prodotti di origine animale nel Lazio»;
- IZSLT 09/16 «Capre di razze autoctone allevate nel sud del Lazio: biodiversità stato sanitario performance produttive ed economiche per la valorizzazione delle produzioni tipiche locali»;
- IZSLT 10/16 «Studio di prevalenza e dei fattori di rischio dei principali patogeni alimentari associati ai prodotti della filiera ovina in Italia centrale.»;
- IZSLT 03/17 «Epatite virale da HEV trasmessa da alimenti: realizzazione nelle regioni Lazio e Toscana di un piano interdisciplinare di sorveglianza, per l'acquisizione di dati sulla circolazione del virus nel ciclo uomo-animale»;
- IZSLT 04/17 «Il registro tumori animali nella Regione Lazio: amplificazione del modello e sviluppo del "data sharing" per l'integrazione multidisciplinare in ottica One Health.»;
- IZSLT 10/17 «Livelli d'infestazione da anisakidi in branzini e orate nell'area tirrenica e prospettive per la gestione del rischio mediante modalità produttive "Anisakis free»;
- PSR 2014-2020 Regione Toscana - Direzione Agricoltura e Sviluppo Rurale sottomisura 16.1-Progetto "GO CARD " - Gruppo operativo del Partenariato Europeo per l'innovazione (EIP AGRI) –
- DD Regione Toscana n. 16662 del 15/11/2017; progetto "Realizzazione di uno studio preliminare dell'area marina antistante il territorio regionale, finalizzato alla valutazione della risorsa dei molluschi, con particolare riferimento alle telline, all'individuazione di pratiche di pesca sostenibile, ai fini della costituzione di uno o più consorzi di gestione".
- Programma di Sviluppo Rurale Regione Toscana – accordo cooperazione con ARAT, Fattorie Toscane di Pesce Gloria Azienda Agricola, Cooperativa Agricola Firenzuola, Università Firenze DISPAA (Decreto Dirigenziale n. 14298 del 26-12-2016 dalla Regione Toscana): Progetto "VITOSCA Il vitello toscano: strategie innovative di incremento " (Delibera n.115 del 03.03.2017).

Giova inoltre ricordare che negli ultimi mesi del 2017 l'Istituto ha predisposto una "*tentative proposal*" per il programma HORIZON 2020 in collaborazione con Istituti Universitari della Regione Toscana centrati sulla sicurezza alimentare.

Split payment

L'art. 1, comma 629, lettera b), legge 23 dicembre 2014, n. 190 (legge di stabilità 2015), ha introdotto l'articolo 17-ter, del decreto del Presidente della Repubblica 26 ottobre 1972, n. 633 che prevede, per le pubbliche amministrazioni acquirenti di beni e servizi, il meccanismo della scissione dei pagamenti (split payment) da applicarsi alle operazioni per le quali le amministrazioni non siano debitrice d'imposta, ai sensi delle disposizioni generali in materia di IVA.

Con Decreto del Ministro dell'economia e delle finanze del 27/06/2017, sono state stabilite le relative modalità di attuazione.

L'art. 1 del sopra citato Decreto attuativo prevede che l'imposta sul valore aggiunto (IVA), relativa alle cessioni di beni ed alle prestazioni di servizi effettuate nei confronti delle Pubbliche Amministrazioni, è versata direttamente all'erario nel momento in cui l'imposta diviene esigibile.

L'Istituto ha optato per l'esigibilità dell'imposta anticipata al momento della registrazione della fattura, come previsto dall'art. 1, comma 2 lettera b).

L'Istituto ha pubblicato, in data 20/06/2017, sul sito internet un'informativa rivolta a tutti i fornitori e i professionisti e dal 1 luglio 2017 ha dato avvio alla nuova procedura di scissione dei pagamenti senza che siano intervenute problematiche di rilievo.

Pareggio di Bilancio

Il Bilancio consuntivo dell'esercizio 2017 si chiude con l'accertamento di un utile di Bilancio di euro 235.388. (il Bilancio 2016 aveva fatto registrare un utile di esercizio di euro 66.402).

Nell'esercizio 2017 si è registrato un incremento del totale delle entrate passate da euro 37.868.955 del 2016 ad euro 40.318.154 del 2017 (+ 2.449.199).

Corrispondentemente si è registrato un incremento ben più contenuto dei costi di esercizio che sono passati da euro 36.855.522 del 2016 a euro 37.761.719 del 2017 (+906.197)

La differenza fra valore e costi della produzione è risultato pertanto pari ad euro 2.556.435, prima del calcolo dei proventi ed oneri straordinari e delle imposte sul reddito.

Il valore del risultato prima delle imposte è pari ad euro 1.655.664.

All'indicato risultato economico concorrono principalmente gli incrementi delle entrate riferite ai contributi dal Ministero per ricerca corrente (+943.819) e per progetti finalizzati (+1.771.933), frutto questi ultimi della operazione di riallineamento effettuata nel 2016 per dare piena corrispondenza temporale in bilancio fra esercizio in cui si rileva il finanziamento e esercizio in cui si sostiene la corrispondente spesa.

Per entrambi i finanziamenti va comunque osservato che a dette entrate ha dato riscontro un corrispondente incremento di alcune significative voci di spesa (non strutturale, al pari di dette entrate), che è stato necessario sostenere per la realizzazione dei progetti collegati a detti finanziamenti. In particolare va annotato che per quanto riguardo i finanziamenti per la ricerca corrente, i medesimi vengono corrisposti solo a consuntivo e a copertura di spese effettivamente rendicontate.

In tale logica trova giustificazione il forte incremento di spesa sostenuto per borse di studio e ricerca per l'esercizio 2017 (+€ 293.673), quello per canoni di noleggio (+€ 73.189) e quello per servizi sanitari (+43.546).

Un contenuto incremento di entrate è stato registrato anche nella voce corrispondente ad attività per altri soggetti pubblici (+52.155) e per quella riferita ad attività a pagamento nei confronti di privati (+88.767).

Relativamente a quest'ultimo risultato va però fatto rilevare che complessivamente le voci di attività e di entrata da privati sono generalmente in sostenuta diminuzione, salvo quella per Trichinella (+156.193) e quella relativa ad attività varie di accettazione (+29.641).

Queste due voci di entrate sono quindi in grado di modificare il saldo complessivo delle attività per privati da negativo in positivo. Questo dato induce la necessità una riflessione al momento solo abbozzata.

Viceversa l'attenzione posta in particolare nelle attività di acquisizione di beni sanitari e non sanitari ha consentito di contenerne la spesa che, malgrado gli incrementi di attività, ha fatto registrare una diminuzione di 401.663 euro.

In leggera flessione è stata anche la spesa per il personale, malgrado le iniziative di stabilizzazione di personale precario realizzate nel dicembre 2016, conseguenza questa della decisione della direzione di sopraspedere alla sostituzione di alcune unità di personale a vario titolo cessato fra la fine del 2016 e nel corso del 2017. La spesa per il personale passa da euro 24.158.281 del 2016 a euro 24.073.806 del 2017 (-84.475).

Al conseguimento del richiamato risultato di esercizio hanno altresì inciso alcune prudenziali decisioni prese dalla Direzione aziendale per garantire i prossimi esercizi rispetto al rischio di doversi far carico, a titolo di sopravvenienze passive, di oneri prevedibili nell'*an*, anchorchè incerte nel *quantum*.

A tale scopo, nella voce "altri accantonamenti", è stata accantonata la somma di € 159.853 relativa agli arretrati contrattuali per le annualità 2016-2017 riguardanti il nuovo CCNL del personale di Comparto del Servizio Sanitario stipulato in data 21 maggio 2018.

In via prudenziale è stata accantonata altresì la somma di € 180.000 per il non ancora intervenuto rinnovo del CCNL delle Aree della Dirigenza Medica e veterinaria e della Dirigenza S.P.T.A.

Sono stati inoltre accantonati 225.000 euro a titolo fondi rischi per oneri di contenzioso civile e nei confronti del personale dipendente.

Infine, sono stati portati a fondo svalutazione crediti euro 170.000 (a fronte dei 64.615 utilizzati nel corso del 2017 per crediti accertati non esigibili). Il fondo svalutazione crediti iscritto a patrimonio è così rideterminato in complessivi euro 269.818.

Queste decisioni impattano sul risultato di esercizio per complessivi euro 734.853.

Nel corso dell'esercizio 2017 è stato svolto un complesso lavoro di ricognizione di tutti i cespiti presenti nelle strutture dell'Istituto, che ha portato alla individuazione di 1299 cespiti a vario titolo non più in uso, sia per vetustà che per obsolescenza tecnologica, di cui 346 sono attrezzature sanitarie. Per questo motivo tali beni sono stati alienati i dal Libro dei Cespiti per un totale di € 2.064.189, di cui 1.293.000 riferibili alle richiamate attrezzature sanitarie.

Le rimanenze finali relative all'esercizio 2017 risultano particolarmente elevate rispetto al Consuntivo 2016 (+470.935), in quanto nell'esercizio 2017 sono state censite e quindi considerate anche le rimanenze presenti nei Laboratori e nelle Sezioni, mentre nei precedenti esercizi si era presa in considerazione soltanto la giacenza presente nel Magazzino Centrale.

l'attività avviata di recupero crediti nei confronti dei privati ha una parziale evidenza in bilancio, che registra una riduzione del relativo saldo al 31 dicembre 2017 di euro 234.153, rispetto al 2016. Tale saldo non esprime completamente l'ampiezza del lavoro svolto in quanto esso è comprensivo anche dei nuovi crediti maturati per attività corrente nel corso dell'esercizio. L'ammontare complessivo dei crediti riscossi nel corso del 2017 è pari ad euro 1.466.910.

Infine si evidenzia che l'indicatore di tempestività dei pagamenti per l'anno 2017 è risultato corrispondere a 54 giorni.

Roma, 19 giugno 2018

Il Direttore Generale
Dott. Ugo Della Marta





Istituto Zooprofilattico Sperimentale
del Lazio e della Toscana *M. Aleandri*

BILANCIO DI ESERCIZIO 2017

INDICATORE TEMPESTIVITA' PAGAMENTI

DIREZIONE ECONOMICA FINANZIARIA
UFFICIO RAGIONERIA

INDICATORE TEMPESTIVITA' DEI PAGAMENTI


NORMATIVA DI RIFERIMENTO:

- art. 33 Decreto Leg.vo 14 marzo 2013 n. 33
- art. 8 e art. 41 D.L. 24 aprile 2014 n. 66 convertito con modificazioni dalla legge 23 giugno 2014 n. 89
- art. 9 DPCM del 22 settembre 2014
- art. 4 comma 4 del D.L. 19 giugno 2015 n. 78
- Circolare MEF n. 22 del 22/07/2015

L'indicatore di tempestività dei pagamenti di cui ai commi 1 e 2 dell'art. 9 del DPCM del 22 settembre 2014 e' calcolato come la somma, per ciascuna fattura emessa a titolo corrispettivo di una transazione commerciale, dei giorni effettivi intercorrenti tra la data di scadenza della fattura o richiesta equivalente di pagamento e la data di pagamento ai fornitori moltiplicata per l'importo dovuto, rapportata alla somma degli importi pagati nel periodo di riferimento.


(data pagamento – data scadenza)*importo fattura	=	563.623.275,09	=	
Somma degli importi pagati		10.399.077,88		54

Il Dirigente
Dott.ssa Federica Nonni




DIREZIONE ECONOMICO FINANZIARIA

Il Dirigente
Dott.ssa Silvia Pezzotti



IL DIRETTORE GENERALE
Dr. Ugo Della Marta



Codice Fornitore	Fornitore	Anno Pagamento	Numero Documento	Data Documento	Data scadenza calcolata su data documento	Data Pagamento	Differenza data pagamento e data scadenza (A)	Importo pagato (B)	Giorni per importo pagato (A*B)
000044	Eni - Luce	2016	78195	29/11/2016	28/01/2017	19/01/2017	-9	3.497,40	-31.476,60
000044	Eni - Luce	2016	78196	29/11/2016	28/01/2017	19/01/2017	-9	1.030,19	-9.271,71
000044	Eni - Luce	2016	78197	29/11/2016	28/01/2017	19/01/2017	-9	1.644,16	-14.797,44
000044	Eni - Luce	2016	78198	29/11/2016	28/01/2017	19/01/2017	-9	812,72	-7.314,48
000044	Eni - Luce	2016	78199	29/11/2016	28/01/2017	19/01/2017	-9	1.938,69	-17.448,21
000044	Eni - Luce	2016	78201	29/11/2016	28/01/2017	19/01/2017	-9	1.904,55	-17.140,95
000100	Eurofins Genomics srl	2016	1470	31/10/2016	30/12/2016	19/01/2017	19	179,04	3.401,76
000100	Eurofins Genomics srl	2016	1496	31/10/2016	30/12/2016	19/01/2017	19	580,87	11.036,53
000154	ALD AUTOMOTIVE ITALIA S.R.L.	2016	418111	30/11/2016	29/01/2017	19/01/2017	-10	540,68	-5.406,80
000175	Omnia Diagnostica srl	2016	3152	07/10/2016	06/12/2016	19/01/2017	43	244,00	10.492,00
000175	Omnia Diagnostica srl	2016	3142	07/10/2016	06/12/2016	19/01/2017	43	219,60	9.442,80
000175	Omnia Diagnostica srl	2016	3362	27/10/2016	26/12/2016	19/01/2017	23	1.098,00	25.254,00
000175	Omnia Diagnostica srl	2016	3383	28/10/2016	27/12/2016	19/01/2017	22	170,80	3.757,60
000175	Omnia Diagnostica srl	2016	3384	28/10/2016	27/12/2016	19/01/2017	22	207,40	4.562,80
000215	Hardware Service srl	2016	108	24/10/2016	23/12/2016	19/01/2017	26	376,37	9.785,62
000215	Hardware Service srl	2016	109	24/10/2016	23/12/2016	19/01/2017	26	41,79	1.086,54
000236	Arval Service Lease Italia SpA	2016	495252	11/11/2016	10/01/2017	19/01/2017	9	783,17	7.048,53
000236	Arval Service Lease Italia SpA	2016	503059	11/11/2016	10/01/2017	19/01/2017	9	787,74	7.089,66
000250	Telecom Fatturazione Elettronica	2016	20708	06/12/2016	04/02/2017	19/01/2017	-15	88,30	-1.324,50
000250	Telecom Fatturazione Elettronica	2016	22896	06/12/2016	04/02/2017	19/01/2017	-15	87,46	-1.311,90
000250	Telecom Fatturazione Elettronica	2016	22914	06/12/2016	04/02/2017	19/01/2017	-15	110,62	-1.659,30
000250	Telecom Fatturazione Elettronica	2016	28343	06/12/2016	04/02/2017	19/01/2017	-15	85,16	-1.277,40
000250	Telecom Fatturazione Elettronica	2016	46965	06/12/2016	04/02/2017	19/01/2017	-15	403,68	-6.055,20
000250	Telecom Fatturazione Elettronica	2016	399606	06/12/2016	04/02/2017	19/01/2017	-15	62,48	-937,20
000250	Telecom Fatturazione Elettronica	2016	399949	06/12/2016	04/02/2017	19/01/2017	-15	88,30	-1.324,50
000250	Telecom Fatturazione Elettronica	2016	400350	06/12/2016	04/02/2017	19/01/2017	-15	163,91	-2.458,65
000250	Telecom Fatturazione Elettronica	2016	501889	15/12/2016	13/02/2017	19/01/2017	-24	2.081,66	-49.959,84
000251	E.S.T.R.A. Fatturazione Elettronica	2016	6159	28/12/2016	26/02/2017	19/01/2017	-37	668,34	-24.728,58
000251	E.S.T.R.A. Fatturazione Elettronica	2016	59019	28/12/2016	26/02/2017	19/01/2017	-37	1.407,17	-52.065,29
000251	E.S.T.R.A. Fatturazione Elettronica	2016	59020	28/12/2016	26/02/2017	19/01/2017	-37	1.498,42	-55.441,54
000251	E.S.T.R.A. Fatturazione Elettronica	2016	60322	28/12/2016	26/02/2017	19/01/2017	-37	17,42	-644,54
000356	ACQUAVIVA SRL UNIPERSONALE	2016	600415	28/10/2016	27/12/2016	19/01/2017	22	346,97	7.633,34
000372	ASL ROMA 1 (EX ASL ROMA A - ROMA E)	2016	295	03/11/2016	02/01/2017	19/01/2017	17	2.552,00	43.384,00
000372	ASL ROMA 1 (EX ASL ROMA A - ROMA E)	2016	297	03/11/2016	02/01/2017	19/01/2017	17	3.256,00	55.352,00
000372	ASL ROMA 1 (EX ASL ROMA A - ROMA E)	2016	298	03/11/2016	02/01/2017	19/01/2017	17	3.432,00	58.344,00
000382	MICRO LAB EQUIPMENT SRL	2016	72	13/07/2016	11/09/2016	19/01/2017	128	13.420,00	1.717.760,00
000401	ELETTROCASA SRL	2016	428844	18/08/2016	17/10/2016	19/01/2017	92	2.901,16	266.906,72
000409	NEXTDEAL SRL	2016	2	16/12/2016	14/02/2017	19/01/2017	-25	157,38	-3.934,50
000416	RADE SRL	2016	423	26/10/2016	25/12/2016	19/01/2017	24	597,80	14.347,20
000421	BANCA FARMAFACTORING SPA	2016	3904	19/10/2016	18/12/2016	19/01/2017	31	8.620,81	267.245,11
000421	BANCA FARMAFACTORING SPA	2016	6892	21/10/2016	20/12/2016	19/01/2017	29	207,67	6.022,43
001007	CLINI-LAB S.R.L.	2016	7998	31/10/2016	30/12/2016	19/01/2017	19	823,50	15.646,50
001009	ELLECI DI BOSELLI A. E LEO	2016	1	31/03/2016	30/05/2016	19/01/2017	229	36,60	8.381,40
001009	ELLECI DI BOSELLI A. E LEO	2016	2	31/05/2016	30/07/2016	19/01/2017	169	36,60	6.185,40
001014	VWR INTERNATIONAL SRL	2016	970349	20/10/2016	19/12/2016	19/01/2017	30	131,76	3.952,80
001014	VWR INTERNATIONAL SRL	2016	967449	06/10/2016	05/12/2016	19/01/2017	44	485,92	21.380,48
001014	VWR INTERNATIONAL SRL	2016	970348	20/10/2016	19/12/2016	19/01/2017	30	1.454,24	43.627,20
001014	VWR INTERNATIONAL SRL	2016	971979	27/10/2016	26/12/2016	19/01/2017	23	317,20	7.295,60
001014	VWR INTERNATIONAL SRL	2016	971980	27/10/2016	26/12/2016	19/01/2017	23	238,44	5.484,12
001020	QIAGEN S.R.L.	2016	176110	06/10/2016	05/12/2016	19/01/2017	44	1.340,78	58.994,32
001020	QIAGEN S.R.L.	2016	176662	21/10/2016	20/12/2016	19/01/2017	29	2.743,78	79.569,62
001020	QIAGEN S.R.L.	2016	176961	27/10/2016	26/12/2016	19/01/2017	23	1.284,51	29.543,73
001020	QIAGEN S.R.L.	2016	177165	31/10/2016	30/12/2016	19/01/2017	19	629,52	11.960,88
001071	MERIDIAN BIOSCIENCE EUROPE SRL	2016	2853	12/09/2016	11/11/2016	19/01/2017	68	2.306,68	156.854,24
001130	Thermo Fisher Scientific SpA	2016	51323	18/05/2016	17/07/2016	19/01/2017	182	620,98	113.018,36
001130	Thermo Fisher Scientific SpA	2016	55441	05/10/2016	04/12/2016	19/01/2017	45	644,22	28.989,90
001139	RESNOVA SRL	2016	1830	04/10/2016	03/12/2016	19/01/2017	46	1.822,68	83.843,28
001139	RESNOVA SRL	2016	188316	11/10/2016	10/12/2016	19/01/2017	39	2.993,15	116.732,85
001140	R-BIOPHARM ITALIA SRL	2016	200599	17/10/2016	16/12/2016	19/01/2017	33	315,68	10.417,44
001336	LGC STANDARS Srl (EX PROMOCHEM)	2016	507402	18/10/2016	17/12/2016	19/01/2017	32	359,90	11.516,80
001336	LGC STANDARS Srl (EX PROMOCHEM)	2016	507403	18/10/2016	17/12/2016	19/01/2017	32	359,90	11.516,80
001336	LGC STANDARS Srl (EX PROMOCHEM)	2016	507438	18/10/2016	17/12/2016	19/01/2017	32	2.263,10	72.419,20
001361	CABRU S.a.S. di Bruno Casagrande & C	2016	605317	15/09/2016	14/11/2016	19/01/2017	65	1.054,08	68.515,20
001443	R.I.C. Realizzazioni Integrali	2016	4	20/10/2016	19/12/2016	19/01/2017	30	11.013,18	330.395,40
001529	KYOCERA DOCUMENT SOLUTIONS ITALIA	2016	389202	06/12/2016	04/02/2017	19/01/2017	-15	288,09	-4.321,35
001589	DIATEC srl	2016	16	28/09/2016	27/11/2016	19/01/2017	52	484,88	25.213,76
001589	DIATEC srl	2016	15	21/09/2016	20/11/2016	19/01/2017	59	680,54	40.151,86
001589	DIATEC srl	2016	17	05/10/2016	04/12/2016	19/01/2017	45	1.719,37	77.371,65
002003	FOSS ITALIA srl	2016	42493	10/10/2016	09/12/2016	19/01/2017	40	1.377,38	55.095,20
002003	FOSS ITALIA srl	2016	42709	26/10/2016	25/12/2016	19/01/2017	24	524,95	12.598,80
002003	FOSS ITALIA srl	2016	42761	28/10/2016	27/12/2016	19/01/2017	22	220,22	4.844,84
002013	IZS DELLA LOMBARDIA E DELL'EMILIA	2016	166	27/10/2016	26/12/2016	19/01/2017	23	274,50	6.313,50
002013	IZS DELLA LOMBARDIA E DELL'EMILIA	2016	534	27/10/2016	26/12/2016	19/01/2017	23	50,00	1.150,00

002044	BECKMAN COULTER S.R.L.	2016	52838	01/12/2016	30/01/2017	28/02/2017	28	303,10	8.486,80
002044	BECKMAN COULTER S.R.L.	2016	52853	01/12/2016	30/01/2017	28/02/2017	28	150,79	4.222,12
002045	CHARLES RIVER LABORATORIES S.P.A.	2016	8480	14/12/2016	12/02/2017	28/02/2017	16	251,90	4.030,40
002052	BIOMERIEUX ITALIA S.P.A.	2016	168775	13/12/2016	11/02/2017	28/02/2017	17	11.818,31	200.911,27
002052	BIOMERIEUX ITALIA S.P.A.	2016	169705	15/12/2016	13/02/2017	28/02/2017	15	3.782,56	56.738,40
002052	BIOMERIEUX ITALIA S.P.A.	2016	172078	27/12/2016	25/02/2017	28/02/2017	3	646,76	1.940,28
002060	THERMO FISHER DIAGNOSTICS S.P.A.	2016	32403	02/12/2016	31/01/2017	28/02/2017	28	4.349,39	121.782,92
002060	THERMO FISHER DIAGNOSTICS S.P.A.	2016	34899	29/12/2016	27/02/2017	28/02/2017	1	2.460,50	2.460,50
002060	THERMO FISHER DIAGNOSTICS S.P.A.	2016	32577	05/12/2016	03/02/2017	28/02/2017	25	84,18	2.104,50
002060	THERMO FISHER DIAGNOSTICS S.P.A.	2016	32728	06/12/2016	04/02/2017	28/02/2017	24	3.579,79	85.914,96
002060	THERMO FISHER DIAGNOSTICS S.P.A.	2016	32729	06/12/2016	04/02/2017	28/02/2017	24	861,32	20.671,68
002060	THERMO FISHER DIAGNOSTICS S.P.A.	2016	33026	12/12/2016	10/02/2017	28/02/2017	18	1.157,29	20.831,22
002060	THERMO FISHER DIAGNOSTICS S.P.A.	2016	33261	13/12/2016	11/02/2017	28/02/2017	17	1.178,52	20.034,84
002060	THERMO FISHER DIAGNOSTICS S.P.A.	2016	34142	20/12/2016	18/02/2017	28/02/2017	10	119,99	1.199,90
002060	THERMO FISHER DIAGNOSTICS S.P.A.	2016	34505	22/12/2016	20/02/2017	28/02/2017	8	1.827,85	14.622,80
002084	DIESSECHEM S.R.L.	2016	16255	22/12/2016	20/02/2017	28/02/2017	8	2.343,62	18.748,96
002084	DIESSECHEM S.R.L.	2016	16257	22/12/2016	20/02/2017	28/02/2017	8	2.440,00	19.520,00
002086	D.I.D. S.P.A.	2016	270	15/11/2016	14/01/2017	28/02/2017	44	112,44	4.947,36
002086	D.I.D. S.P.A.	2016	271	15/11/2016	14/01/2017	28/02/2017	44	145,81	6.415,64
002086	D.I.D. S.P.A.	2016	272	15/11/2016	14/01/2017	28/02/2017	44	368,64	16.220,16
002086	D.I.D. S.P.A.	2016	293	15/12/2016	13/02/2017	28/02/2017	15	28,79	431,85
002095	BIOGENETICS S.R.L.	2016	1168	27/12/2016	25/02/2017	28/02/2017	3	311,10	933,30
002095	BIOGENETICS S.R.L.	2016	1169	27/12/2016	25/02/2017	28/02/2017	3	451,40	1.354,20
002095	BIOGENETICS S.R.L.	2016	1166	27/12/2016	25/02/2017	28/02/2017	3	756,40	2.269,20
002095	BIOGENETICS S.R.L.	2016	1167	27/12/2016	25/02/2017	28/02/2017	3	43,92	131,76
002102	BECTON DICKINSON ITALIA S.P.A.	2016	358	14/12/2016	12/02/2017	28/02/2017	16	1.098,00	17.568,00
002103	SOL S.P.A.	2016	350026	31/12/2016	01/03/2017	28/02/2017	-3	12,63	-37,89
002111	LIOFILCHEM S.R.L.	2016	9729	22/12/2016	20/02/2017	28/02/2017	8	3.849,22	30.793,76
002111	LIOFILCHEM S.R.L.	2016	9730	22/12/2016	20/02/2017	28/02/2017	8	2.750,80	22.006,40
002111	LIOFILCHEM S.R.L.	2016	9890	23/12/2016	21/02/2017	28/02/2017	7	4.270,00	29.890,00
002111	LIOFILCHEM S.R.L.	2016	9725	22/12/2016	20/02/2017	28/02/2017	8	909,46	7.275,68
002111	LIOFILCHEM S.R.L.	2016	9726	22/12/2016	20/02/2017	28/02/2017	8	1.709,61	13.676,88
002111	LIOFILCHEM S.R.L.	2016	9727	22/12/2016	20/02/2017	28/02/2017	8	503,25	4.026,00
002111	LIOFILCHEM S.R.L.	2016	9728	22/12/2016	20/02/2017	28/02/2017	8	298,90	2.391,20
002111	LIOFILCHEM S.R.L.	2016	9731	22/12/2016	20/02/2017	28/02/2017	8	1.708,00	13.664,00
002111	LIOFILCHEM S.R.L.	2016	9732	22/12/2016	20/02/2017	28/02/2017	8	225,38	1.803,04
002162	GILSON ITALIA S.R.L.	2016	4545	21/12/2016	19/02/2017	28/02/2017	9	4.111,40	37.002,60
002165	SIGMA ALDRICH S.R.L.	2016	110462	06/12/2016	04/02/2017	28/02/2017	24	278,16	6.675,84
002165	SIGMA ALDRICH S.R.L.	2016	112592	13/12/2016	11/02/2017	28/02/2017	17	944,28	16.052,76
002165	SIGMA ALDRICH S.R.L.	2016	110456	06/12/2016	04/02/2017	28/02/2017	24	65,88	1.581,12
002165	SIGMA ALDRICH S.R.L.	2016	110457	06/12/2016	04/02/2017	28/02/2017	24	157,38	3.777,12
002165	SIGMA ALDRICH S.R.L.	2016	110458	06/12/2016	04/02/2017	28/02/2017	24	77,10	1.850,40
002165	SIGMA ALDRICH S.R.L.	2016	110459	06/12/2016	04/02/2017	28/02/2017	24	65,88	1.581,12
002165	SIGMA ALDRICH S.R.L.	2016	110460	06/12/2016	04/02/2017	28/02/2017	24	147,86	3.548,64
002165	SIGMA ALDRICH S.R.L.	2016	110461	06/12/2016	04/02/2017	28/02/2017	24	850,95	20.422,80
002165	SIGMA ALDRICH S.R.L.	2016	110844	07/12/2016	05/02/2017	28/02/2017	23	36,60	841,80
002165	SIGMA ALDRICH S.R.L.	2016	110845	07/12/2016	05/02/2017	28/02/2017	23	235,46	5.415,58
002165	SIGMA ALDRICH S.R.L.	2016	112119	12/12/2016	10/02/2017	28/02/2017	18	717,36	12.912,48
002165	SIGMA ALDRICH S.R.L.	2016	112120	12/12/2016	10/02/2017	28/02/2017	18	162,26	2.920,68
002165	SIGMA ALDRICH S.R.L.	2016	112121	12/12/2016	10/02/2017	28/02/2017	18	65,88	1.185,84
002165	SIGMA ALDRICH S.R.L.	2016	112122	12/12/2016	10/02/2017	28/02/2017	18	20,74	373,32
002165	SIGMA ALDRICH S.R.L.	2016	112593	13/12/2016	11/02/2017	28/02/2017	17	61,00	1.037,00
002165	SIGMA ALDRICH S.R.L.	2016	112980	14/12/2016	12/02/2017	28/02/2017	16	6,71	107,36
002204	BELCOGAMMA DI MAULE DORETTA	2016	3447	19/12/2016	17/02/2017	28/02/2017	11	2.513,20	27.645,20
002255	DITTA EUGENIO SABATINI di Andrea Ro	2016	58	06/12/2016	04/02/2017	28/02/2017	24	717,65	17.223,60
002255	DITTA EUGENIO SABATINI di Andrea Ro	2016	67	21/12/2016	19/02/2017	28/02/2017	9	717,65	6.458,85
002304	BIOSIGMA S.R.L.	2016	9168	24/11/2016	23/01/2017	28/02/2017	35	4.268,78	149.407,30
002304	BIOSIGMA S.R.L.	2016	10091	21/12/2016	19/02/2017	28/02/2017	9	303,29	2.729,61
002342	LEICA MICROSYSTEMS S.R.L.	2016	154675	16/12/2016	14/02/2017	28/02/2017	14	909,36	12.731,04
002342	LEICA MICROSYSTEMS S.R.L.	2017	155667	20/01/2017	21/03/2017	28/02/2017	-23	488,00	-11.224,00
002343	LABSERVICE ANALYTICA S.R.L.	2016	695	14/12/2016	12/02/2017	28/02/2017	16	920,61	14.729,76
002355	SCHARLAB ITALIA S.R.L.	2016	160621	23/12/2016	21/02/2017	28/02/2017	7	3.294,00	23.058,00
002360	LABOINDUSTRIA S.P.A.	2016	9037	30/12/2016	28/02/2017	28/02/2017	-2	575,96	-1.151,92
002435	GENERAL CONTROL S.P.A.	2016	3939	10/11/2016	09/01/2017	28/02/2017	49	326,89	16.017,61
002476	STEROGLASS S.R.L.	2016	1464	10/12/2016	08/02/2017	28/02/2017	20	3.163,34	63.266,80
002476	STEROGLASS S.R.L.	2016	1465	10/12/2016	08/02/2017	28/02/2017	20	279,08	5.581,60
002476	STEROGLASS S.R.L.	2016	1466	10/12/2016	08/02/2017	28/02/2017	20	2.660,14	53.202,80
002476	STEROGLASS S.R.L.	2016	1467	11/12/2016	09/02/2017	28/02/2017	19	121,95	2.317,05
002476	STEROGLASS S.R.L.	2016	1468	10/12/2016	08/02/2017	28/02/2017	20	188,56	3.771,20
002476	STEROGLASS S.R.L.	2016	1573	21/12/2016	19/02/2017	28/02/2017	9	521,88	4.696,92
002476	STEROGLASS S.R.L.	2016	1618	24/12/2016	22/02/2017	28/02/2017	6	7.599,40	45.596,40
002476	STEROGLASS S.R.L.	2016	1619	24/12/2016	22/02/2017	28/02/2017	6	326,40	1.958,40
002550	ERREBIAN S.P.A.	2016	594643	09/12/2016	07/02/2017	28/02/2017	21	1.042,97	21.902,37
002566	VETEFARMA S.R.L.	2016	30	31/12/2016	01/03/2017	28/02/2017	-3	308,05	-924,15
002566	VETEFARMA S.R.L.	2016	31	31/12/2016	01/03/2017	28/02/2017	-3	198,62	-595,86
002572	AGROLABO S.P.A.	2016	166	13/12/2016	11/02/2017	28/02/2017	17	2.806,00	47.702,00
002572	AGROLABO S.P.A.	2016	167	13/12/2016	11/02/2017	28/02/2017	17	366,00	6.222,00
002576	TECNA S.R.L.	2016	304	28/12/2016	26/02/2017	28/02/2017	2	1.015,04	2.030,08

002576	TECNA S.R.L.	2016	313	28/12/2016	26/02/2017	28/02/2017	2	2.156,96	4.313,92
002576	TECNA S.R.L.	2016	324	28/12/2016	26/02/2017	28/02/2017	2	2.104,50	4.209,00
002595	Eni - Italgas	2016	3342	19/01/2016	19/03/2016	28/02/2017	339	5.713,77	1.936.968,03
002595	Eni - Italgas	2017	310	19/01/2017	20/03/2017	28/02/2017	-22	4.457,22	-98.058,84
002595	Eni - Italgas	2017	397	19/01/2017	20/03/2017	28/02/2017	-22	4.594,24	-101.073,28
002595	Eni - Italgas	2017	2024	19/01/2017	20/03/2017	28/02/2017	-22	84,38	-1.856,36
002595	Eni - Italgas	2017	2583	24/01/2017	25/03/2017	28/02/2017	-27	437,17	-11.803,59
002595	Eni - Italgas	2017	2644	24/01/2017	25/03/2017	28/02/2017	-27	494,11	-13.340,97
002595	Eni - Italgas	2017	5005	16/02/2017	17/04/2017	28/02/2017	-49	403,96	-19.794,04
002595	Eni - Italgas	2017	5038	16/02/2017	17/04/2017	28/02/2017	-49	1.351,86	-66.241,14
002595	Eni - Italgas	2017	7027	16/02/2017	17/04/2017	28/02/2017	-49	55,93	-2.740,57
002595	Eni - Italgas	2017	7322	16/02/2017	17/04/2017	28/02/2017	-49	6.455,75	-316.331,75
002595	Eni - Italgas	2017	7691	16/02/2017	17/04/2017	28/02/2017	-49	5.578,70	-273.356,30
002595	Eni - Italgas	2017	8677	16/02/2017	17/04/2017	28/02/2017	-49	6.150,18	-301.358,82
002623	PROMEGA ITALIA S.R.L.	2016	5735	13/12/2016	11/02/2017	28/02/2017	17	524,36	8.914,12
002821	ELLISSE SRL	2015	264	30/09/2015	29/11/2015	28/02/2017	449	3.172,00	1.424.228,00
002841	PHENOMENEX SRL (CHEMTEK ANALYTICA)	2016	600866	08/11/2016	07/01/2017	28/02/2017	51	3.652,92	186.298,92
002841	PHENOMENEX SRL (CHEMTEK ANALYTICA)	2016	600866	18/01/2017	19/03/2017	28/02/2017	-21	3.652,92	-76.711,32
002892	ECO LASER INFORMATICA S.R.L.	2016	6787	06/12/2016	04/02/2017	28/02/2017	24	890,60	21.374,40
002990	OUTSIDER Cooperativa di lavoro tra	2016	125	04/04/2016	03/06/2016	28/02/2017	265	700,00	185.500,00
003014	VUOTTO ANTONIO	2016	194	02/12/2016	31/01/2017	28/02/2017	28	2.732,91	76.521,48
003229	CIR food Cooperativa Italiana di	2016	33461	15/12/2016	13/02/2017	28/02/2017	15	550,00	8.250,00
003229	CIR food Cooperativa Italiana di	2016	33463	15/12/2016	13/02/2017	28/02/2017	15	1.214,80	18.222,00
003801	PIN.GO Società Cooperativa Sociale	2016	40	12/12/2016	10/02/2017	28/02/2017	18	7.057,41	127.033,38
003801	PIN.GO Società Cooperativa Sociale	2016	41	12/12/2016	10/02/2017	28/02/2017	18	19.829,98	356.939,64
004093	TECNOIMPIANTISTICA EDILIZIA SRL	2016	38	07/12/2016	05/02/2017	28/02/2017	23	4.312,13	99.178,99
004093	TECNOIMPIANTISTICA EDILIZIA SRL	2016	39	07/12/2016	05/02/2017	28/02/2017	23	2.323,42	53.438,66
004101	MYO SPA (EX KARNAK)	2016	2011	31/12/2016	01/03/2017	28/02/2017	-3	1.106,78	-3.320,34
004156	SANACILIA SRL	2016	411	27/12/2016	25/02/2017	28/02/2017	3	140,91	422,73
004156	SANACILIA SRL	2016	412	27/12/2016	25/02/2017	28/02/2017	3	372,10	1.116,30
004265	DIATHEVA SRL	2014	221	11/12/2014	09/02/2015	28/02/2017	739	399,55	295.267,45
004265	DIATHEVA SRL	2015	47	03/03/2015	02/05/2015	28/02/2017	656	454,45	298.119,20
004306	TRA.SER srl	2016	701	31/12/2016	01/03/2017	28/02/2017	-3	1.581,12	-4.743,36
004399	CARLO ERBA REAGENTS SRL	2016	34471	02/12/2016	31/01/2017	28/02/2017	28	325,61	9.117,08
004399	CARLO ERBA REAGENTS SRL	2016	34472	02/12/2016	31/01/2017	28/02/2017	28	388,91	10.889,48
004399	CARLO ERBA REAGENTS SRL	2016	34473	02/12/2016	31/01/2017	28/02/2017	28	195,20	5.465,60
004399	CARLO ERBA REAGENTS SRL	2016	34843	06/12/2016	04/02/2017	28/02/2017	24	10,66	255,84
004399	CARLO ERBA REAGENTS SRL	2016	34974	12/12/2016	10/02/2017	28/02/2017	18	1.350,49	24.308,82
004399	CARLO ERBA REAGENTS SRL	2016	34975	12/12/2016	10/02/2017	28/02/2017	18	43,86	789,48
004399	CARLO ERBA REAGENTS SRL	2016	35193	13/12/2016	11/02/2017	28/02/2017	17	539,14	9.165,38
004399	CARLO ERBA REAGENTS SRL	2016	35194	13/12/2016	11/02/2017	28/02/2017	17	63,24	1.075,08
004399	CARLO ERBA REAGENTS SRL	2016	35195	13/12/2016	11/02/2017	28/02/2017	17	698,47	11.873,99
004399	CARLO ERBA REAGENTS SRL	2016	36781	23/12/2016	21/02/2017	28/02/2017	7	29,82	208,74
004469	PLURIMA SPA	2016	1512	30/12/2016	28/02/2017	28/02/2017	-2	25.154,18	-50.308,36
004507	ENVIGO RMS SRL	2016	4629	09/12/2016	07/02/2017	28/02/2017	21	207,29	4.353,09
004507	ENVIGO RMS SRL	2016	4649	23/12/2016	21/02/2017	28/02/2017	7	245,61	1.719,27
004507	ENVIGO RMS SRL	2016	4690	23/12/2016	21/02/2017	28/02/2017	7	207,29	1.451,03
004507	ENVIGO RMS SRL	2016	4703	23/12/2016	21/02/2017	28/02/2017	7	629,28	4.404,96
004507	ENVIGO RMS SRL	2016	4705	23/12/2016	21/02/2017	28/02/2017	7	194,52	1.361,64
004507	ENVIGO RMS SRL	2016	4773	23/12/2016	21/02/2017	28/02/2017	7	207,29	1.451,03
004525	Illumina Italy srl	2016	3889	05/12/2016	03/02/2017	28/02/2017	25	1.270,63	31.765,75
004531	BioControl Systems Inc.	2016	1228	12/12/2016	10/02/2017	28/02/2017	18	266,00	4.788,00
004537	NEOMED srl	2016	160457	09/11/2016	08/01/2017	28/02/2017	50	573,89	28.694,50
004544	AUTO ASSISTENZA APPIO DI PASQUALINO	2016	114	26/10/2016	25/12/2016	28/02/2017	63	434,20	27.354,60
004556	BIO-CELL SRL	2016	243	23/12/2016	21/02/2017	28/02/2017	7	1.379,82	9.658,74
004571	RANDOX LABORATORIES LIMITED	2016	5735	22/12/2016	20/02/2017	28/02/2017	8	1.690,92	13.527,36
004581	BMD s.r.l	2016	141	21/10/2016	20/12/2016	28/02/2017	68	3.288,52	223.619,36
004581	BMD s.r.l	2016	142	24/10/2016	23/12/2016	28/02/2017	65	1.949,63	126.725,95
004581	BMD s.r.l	2016	143	24/10/2016	23/12/2016	28/02/2017	65	5.534,80	359.762,00
004581	BMD s.r.l	2016	144	27/10/2016	26/12/2016	28/02/2017	62	1.949,63	120.877,06
004581	BMD s.r.l	2016	145	27/10/2016	26/12/2016	28/02/2017	62	3.288,52	203.888,24
004581	BMD s.r.l	2016	146	27/10/2016	26/12/2016	28/02/2017	62	6.011,79	372.730,98
004581	BMD s.r.l	2016	147	27/10/2016	26/12/2016	28/02/2017	62	3.048,93	189.033,66
004581	BMD s.r.l	2016	148	27/10/2016	26/12/2016	28/02/2017	62	2.316,17	143.602,54
004581	BMD s.r.l	2016	173	23/12/2016	21/02/2017	28/02/2017	7	2.358,99	16.512,93
004581	BMD s.r.l	2016	174	23/12/2016	21/02/2017	28/02/2017	7	3.288,52	23.019,64
004581	BMD s.r.l	2016	175	23/12/2016	21/02/2017	28/02/2017	7	605,41	4.237,87
004581	BMD s.r.l	2016	176	23/12/2016	21/02/2017	28/02/2017	7	3.897,78	27.284,46
004581	BMD s.r.l	2016	177	23/12/2016	21/02/2017	28/02/2017	7	1.949,63	13.647,41
004586	RIVOIRA GAS S.r.l.	2016	505919	31/12/2016	01/03/2017	28/02/2017	-3	54,90	-164,70
004651	SHARP ELECTRONICS ITALIA SPA	2017	1413	27/01/2017	28/03/2017	28/02/2017	-30	403,81	-12.114,30
004810	INITIAL ITALIA S.P.A.(EX CWS-BOCO)	2016	14807	31/12/2016	01/03/2017	28/02/2017	-3	1.321,87	-3.965,61
005348	CSIO SRL	2016	8	29/01/2016	29/03/2016	28/02/2017	329	15.018,96	4.941.237,84
005348	CSIO SRL	2016	9	29/01/2016	29/03/2016	28/02/2017	329	3.941,87	1.296.875,23
005348	CSIO SRL	2016	45	30/06/2016	29/08/2016	28/02/2017	179	141,93	25.405,47
005367	MICROBIOL DI Sergio Murgia & c.snc	2016	799	15/12/2016	13/02/2017	28/02/2017	15	1.447,41	21.711,15
005367	MICROBIOL DI Sergio Murgia & c.snc	2016	785	06/12/2016	04/02/2017	28/02/2017	24	2.623,00	62.952,00
005367	MICROBIOL DI Sergio Murgia & c.snc	2016	800	15/12/2016	13/02/2017	28/02/2017	15	298,90	4.483,50

005367	MICROBIOL DI Sergio Murgia & c.snc	2016	818	23/12/2016	21/02/2017	28/02/2017	7	5.246,00	36.722,00
005367	MICROBIOL DI Sergio Murgia & c.snc	2016	843	30/12/2016	28/02/2017	28/02/2017	-2	473,75	-947,50
005394	MERCK SPA	2016	4956	29/12/2016	27/02/2017	28/02/2017	1	928,91	928,91
001239	OPERA - ORGANIZZAZIONE PER LE	2016	223	06/06/2016	05/08/2016	28/02/2017	203	741,00	150.423,00
001867	BUFALIERI ARSENIO	2017	117	03/02/2017	04/04/2017	28/02/2017	-36	1.750,92	-63.033,12
001867	BUFALIERI ARSENIO	2017	217	22/02/2017	23/04/2017	28/02/2017	-55	1.750,92	-96.300,60
002207	IZS DELL'UMBRIA E DELLE MARCHE	2016	151	22/06/2016	21/08/2016	28/02/2017	187	152,00	28.424,00
003406	Overnet Soluction spa	2016	35	30/09/2016	29/11/2016	28/02/2017	89	581,00	51.709,00
003794	C.R.A.-API	2016	30	28/09/2016	27/11/2016	28/02/2017	91	200,00	18.200,00
004057	STUDIO BONIFACIO/DE MAGISTRIS	2017	117	01/02/2017	02/04/2017	28/02/2017	-34	14.687,96	-499.390,64
004191	AIB ASS.ITAL.BIBLIOTECHE SEZ. LAZIO	2016	144	06/04/2016	05/06/2016	28/02/2017	263	130,00	34.190,00
004191	AIB ASS.ITAL.BIBLIOTECHE SEZ. LAZIO	2016	242	21/06/2016	20/08/2016	28/02/2017	188	120,00	22.560,00
004238	COTRONEO ING. FRANCESCO	2017	117	24/02/2017	25/04/2017	28/02/2017	-57	3.083,08	-175.735,56
004376	ZAPPULLA FRANCESCO	2017	117	10/01/2017	11/03/2017	28/02/2017	-13	2.135,42	-27.760,46
004376	ZAPPULLA FRANCESCO	2017	217	03/02/2017	04/04/2017	28/02/2017	-36	2.666,85	-96.006,60
004808	BARATTA FRANCESCA ROMANA	2017	117	09/01/2017	10/03/2017	28/02/2017	-12	2.526,01	-30.312,12
004846	MARIACHER ALESSIA	2017	117	02/01/2017	03/03/2017	28/02/2017	-5	2.517,84	-12.589,20
004846	MARIACHER ALESSIA	2017	217	31/01/2017	01/04/2017	28/02/2017	-33	2.517,84	-83.088,72
005144	TURI FABRIZIO	2016	12	29/12/2016	27/02/2017	28/02/2017	1	2.098,59	2.098,59
005287	DE SANCTIS BRUNO	2017	117	16/01/2017	17/03/2017	28/02/2017	-19	2.114,91	-40.183,29
005456	GUTENBERG SRL	2016	32	14/12/2016	12/02/2017	28/02/2017	16	3.302,05	52.832,80
005608	IBBA NATALIA	2017	117	26/01/2017	27/03/2017	28/02/2017	-29	4.157,12	-120.556,48
005763	MASCI GIULIANO	2017	117	02/02/2017	03/04/2017	28/02/2017	-35	7.587,91	-265.576,85
005779	MONTELEONE ROSA MARIA	2017	117	03/02/2017	04/04/2017	28/02/2017	-36	1.039,00	-37.404,00
005828	AIV ASSOCIAZIONE ITALIANA VALUTAZ.	2016	5	11/07/2016	09/09/2016	28/02/2017	169	300,00	50.700,00
000347	PIETROPAOLI MARCO	2017	1	20/02/2017	21/04/2017	28/02/2017	-53	1.587,90	-84.158,70
000413	IKOS SRL	2017	1	28/02/2017	29/04/2017	28/02/2017	-61	8,00	-488,00
004984	PUBBLIFORMEZ SAS	2017	1	28/02/2017	29/04/2017	28/02/2017	-61	600,00	-36.600,00
004572	ANGQ	2016	103	29/04/2016	28/06/2016	28/02/2017	240	800,00	192.000,00
000326	TOTALERG SPA	2016	21060	31/12/2016	01/03/2017	07/03/2017	6	2.206,23	13.237,38
000326	TOTALERG SPA	2017	38495	31/01/2017	01/04/2017	07/03/2017	-24	517,52	-12.420,48
000408	EDRA SpA	2016	40006	12/09/2016	11/11/2016	07/03/2017	116	84,15	9.761,40
000423	CONVERGE SPA	2016	204050	30/11/2016	29/01/2017	07/03/2017	38	16.634,70	632.118,60
001181	GEA COMMERCIALE SPA	2017	30	01/02/2017	02/04/2017	07/03/2017	-25	5.048,90	-126.222,50
002165	SIGMA ALDRICH S.R.L.	2016	60353	26/05/2016	25/07/2016	07/03/2017	222	157,10	34.876,20
003695	INAZ PAGHE SRL	2016	10918	27/04/2016	26/06/2016	07/03/2017	251	4.575,00	1.148.325,00
003695	INAZ PAGHE SRL	2016	18957	29/08/2016	28/10/2016	07/03/2017	129	4.575,00	590.175,00
003981	AUROGENE SRL	2016	1911	18/11/2016	17/01/2017	07/03/2017	50	177,51	8.875,50
004050	VERDER SCIENTIFIC SRL (EX RETSCH IT	2016	98	27/12/2016	25/02/2017	07/03/2017	12	1.830,00	21.960,00
001650	MICROTEST GMBH	2017	1	07/03/2017	06/05/2017	07/03/2017	-59	2.219,50	-130.950,50
002675	NATIONAL RESEARCH COUNCIL CANADA	2017	1	07/03/2017	06/05/2017	07/03/2017	-59	962,43	-56.783,37
002730	IMMUNO-CELL Int. B.V.B.A	2017	1	07/03/2017	06/05/2017	07/03/2017	-59	2.535,00	-149.565,00
001034	ASTORI TECNICA S.N.C.	2016	3199	30/09/2016	29/11/2016	10/03/2017	101	6.002,40	606.242,40
000262	PHSE SRL	2016	298	31/12/2016	01/03/2017	21/03/2017	20	2.391,20	47.824,00
000430	Detergimo Service srl	2016	113	28/12/2016	26/02/2017	21/03/2017	25	3.541,17	88.529,25
001156	EXACTA + OPTTECH SPA	2016	1076	30/05/2016	29/07/2016	21/03/2017	232	5.411,92	1.255.565,44
002045	CHARLES RIVER LABORATORIES S.P.A.	2015	3879	07/10/2015	06/12/2015	21/03/2017	465	227,10	105.601,50
002045	CHARLES RIVER LABORATORIES S.P.A.	2015	3963	14/10/2015	13/12/2015	21/03/2017	458	227,10	104.011,80
002045	CHARLES RIVER LABORATORIES S.P.A.	2016	5621	09/03/2016	08/05/2016	21/03/2017	313	223,26	69.880,38
003000	ACQUA E ARIA SERVICE S.R.L.	2015	4303	14/12/2015	12/02/2016	21/03/2017	399	376,98	150.415,02
003373	Wind Tre SpA (ex H3G spa)	2016	5324	27/12/2016	25/02/2017	21/03/2017	26	54,90	1.427,40
003780	Sameco srl	2016	1573	31/12/2016	01/03/2017	21/03/2017	20	12.952,14	259.042,80
003801	PIN.GO Società Cooperativa Sociale	2015	37	10/11/2015	09/01/2016	21/03/2017	432	19.379,55	8.371.965,60
003801	PIN.GO Società Cooperativa Sociale	2015	38	10/11/2015	09/01/2016	21/03/2017	432	8.788,51	3.796.636,32
003801	PIN.GO Società Cooperativa Sociale	2016	32	17/10/2016	16/12/2016	21/03/2017	95	16.777,59	1.593.871,05
004306	TRA.SER srl	2016	638	14/12/2016	12/02/2017	21/03/2017	39	2.117,92	82.598,88
005367	MICROBIOL DI Sergio Murgia & c.snc	2015	481	16/03/2015	15/05/2015	21/03/2017	666	1.647,00	1.096.902,00
005367	MICROBIOL DI Sergio Murgia & c.snc	2015	541	24/03/2015	23/05/2015	21/03/2017	658	956,85	629.607,30
005367	MICROBIOL DI Sergio Murgia & c.snc	2015	570	09/10/2015	08/12/2015	21/03/2017	463	275,72	127.658,36
001867	BUFALIERI ARSENIO	2017	317	20/03/2017	19/05/2017	22/03/2017	-57	1.750,92	-99.802,44
004376	ZAPPULLA FRANCESCO	2017	817	08/03/2017	07/05/2017	22/03/2017	-45	2.098,20	-94.419,00
004846	MARIACHER ALESSIA	2017	317	01/03/2017	30/04/2017	22/03/2017	-38	2.517,84	-95.677,92
005144	TURI FABRIZIO	2017	117	04/03/2017	03/05/2017	22/03/2017	-41	2.289,22	-93.858,02
005271	CENTIONI ING. ARMANDO	2016	1116	13/09/2016	12/11/2016	22/03/2017	130	11.863,65	1.542.274,50
005287	DE SANCTIS BRUNO	2017	217	15/03/2017	14/05/2017	22/03/2017	-52	4.229,82	-219.950,64
005589	BOTTICELLA GIOVANNA	2016	316	21/12/2016	19/02/2017	22/03/2017	33	8.323,00	274.659,00
005608	IBBA NATALIA	2017	217	09/03/2017	08/05/2017	22/03/2017	-46	2.078,56	-95.613,76
005779	MONTELEONE ROSA MARIA	2017	217	06/03/2017	05/05/2017	22/03/2017	-43	4.157,12	-178.756,16
005779	MONTELEONE ROSA MARIA	2017	317	09/03/2017	08/05/2017	22/03/2017	-46	1.039,00	-47.794,00
000044	Eni - Luce	2017	10373	28/02/2017	29/04/2017	06/04/2017	-23	5.493,98	-126.361,54
000044	Eni - Luce	2017	10374	28/02/2017	29/04/2017	06/04/2017	-23	1.195,90	-27.505,70
000044	Eni - Luce	2017	10375	28/02/2017	29/04/2017	06/04/2017	-23	1.454,14	-33.445,22
000044	Eni - Luce	2017	10376	28/02/2017	29/04/2017	06/04/2017	-23	784,32	-18.039,36
000044	Eni - Luce	2017	10377	28/02/2017	29/04/2017	06/04/2017	-23	1.645,42	-37.844,66
000044	Eni - Luce	2017	10378	28/02/2017	29/04/2017	06/04/2017	-23	1.656,28	-38.094,44
000044	Eni - Luce	2017	10379	28/02/2017	29/04/2017	06/04/2017	-23	3.105,55	-71.427,65
000251	E.S.TRA. Fatturazione Elettronica	2017	620907	28/03/2017	27/05/2017	06/04/2017	-51	10,00	-510,00
000251	E.S.TRA. Fatturazione Elettronica	2017	621987	28/03/2017	27/05/2017	06/04/2017	-51	720,42	-36.741,42

000251	E.S.T.R.A. Fatturazione Elettronica	2017	629506	28/03/2017	27/05/2017	06/04/2017	-51	1.028,64	-52.460,64
000251	E.S.T.R.A. Fatturazione Elettronica	2017	629507	28/03/2017	27/05/2017	06/04/2017	-51	1.567,80	-79.957,80
001181	GEA COMMERCIALE SPA	2017	64	20/03/2017	19/05/2017	06/04/2017	-43	76,28	-3.280,04
002595	Eni - Italgas	2017	10433	14/03/2017	13/05/2017	06/04/2017	-37	432,82	-16.014,34
002595	Eni - Italgas	2017	11923	16/03/2017	15/05/2017	06/04/2017	-39	77,12	-3.007,68
002595	Eni - Italgas	2017	13269	16/03/2017	15/05/2017	06/04/2017	-39	5.338,01	-208.182,39
002595	Eni - Italgas	2017	13479	16/03/2017	15/05/2017	06/04/2017	-39	8.190,55	-319.431,45
002595	Eni - Italgas	2017	13572	16/03/2017	15/05/2017	06/04/2017	-39	7.809,54	-304.572,06
002789	FASTWEB SPA	2016	39442	30/11/2016	29/01/2017	06/04/2017	67	1.050,02	70.351,34
002872	WIND Telecomunicazioni Spa	2016	76824	15/03/2017	14/05/2017	06/04/2017	-38	7.985,24	-303.439,12
003150	Thermo Fisher Scientific Milano srl	2017	13511	10/01/2017	11/03/2017	06/04/2017	25	97,60	2.440,00
005169	ACQUEDOTTO DEL FIORA S.P.A.	2017	439	02/03/2017	01/05/2017	06/04/2017	-25	320,75	-8.018,75
005169	ACQUEDOTTO DEL FIORA S.P.A.	2017	452	03/03/2017	02/05/2017	06/04/2017	-26	448,18	-11.652,68
005179	NUOVE ACQUE SPA	2017	463	14/03/2017	13/05/2017	06/04/2017	-37	197,11	-7.293,07
000044	Eni - Luce	2017	14372	28/03/2017	27/05/2017	13/04/2017	-44	4.336,81	-190.819,64
000044	Eni - Luce	2017	14373	28/03/2017	27/05/2017	13/04/2017	-44	996,89	-43.863,16
000044	Eni - Luce	2017	14374	28/03/2017	27/05/2017	13/04/2017	-44	1.150,90	-50.639,60
000044	Eni - Luce	2017	14375	28/03/2017	27/05/2017	13/04/2017	-44	652,92	-28.728,48
000044	Eni - Luce	2017	14376	28/03/2017	27/05/2017	13/04/2017	-44	1.232,54	-54.231,76
000044	Eni - Luce	2017	14377	28/03/2017	27/05/2017	13/04/2017	-44	1.466,25	-64.515,00
000044	Eni - Luce	2017	14378	28/03/2017	27/05/2017	13/04/2017	-44	2.354,12	-103.581,28
000055	Istituto di Ricerche Agrindustria	2016	321	18/11/2016	17/01/2017	13/04/2017	86	850,06	73.105,16
000262	PHSE SRL	2016	292	31/12/2016	01/03/2017	13/04/2017	42	6.612,40	277.720,80
000291	Antinfornistica Reatina Soc.Coop	2015	8	03/12/2015	01/02/2016	13/04/2017	432	100,04	43.217,28
000326	TOTALERG SPA	2017	38882	31/01/2017	01/04/2017	13/04/2017	12	1.244,57	14.934,84
000326	TOTALERG SPA	2017	86906	28/02/2017	29/04/2017	13/04/2017	-16	468,66	-7.498,56
000326	TOTALERG SPA	2017	89339	28/02/2017	29/04/2017	13/04/2017	-16	1.251,51	-20.024,16
000431	PROGETTO 2000 SOC.COOP.VA SOCIALE	2017	2	23/01/2017	24/03/2017	13/04/2017	19	915,00	17.385,00
001066	AZIENDA AGRICOLA "LE SCALETTE"	2016	28	31/12/2016	01/03/2017	13/04/2017	42	21.037,68	883.582,56
001197	FEDERAL EXPRESS EUROPE	2016	127101	06/10/2016	05/12/2016	13/04/2017	128	45,95	5.881,60
002165	SIGMA ALDRICH S.R.L.	2016	75708	19/07/2016	17/09/2016	13/04/2017	206	3.551,79	731.668,74
002165	SIGMA ALDRICH S.R.L.	2016	75708	07/03/2017	06/05/2017	13/04/2017	-23	3.551,79	-81.691,17
002550	ERREBIAN S.P.A.	2016	600551	30/12/2016	28/02/2017	13/04/2017	43	689,76	29.659,68
002550	ERREBIAN S.P.A.	2016	600551	31/01/2017	01/04/2017	13/04/2017	12	689,76	8.277,12
002561	BIO-RAD LABORATORIES S.R.L.	2016	635219	19/12/2016	17/02/2017	13/04/2017	56	556,32	31.153,92
002561	BIO-RAD LABORATORIES S.R.L.	2016	635220	19/12/2016	17/02/2017	13/04/2017	56	254,98	14.278,88
002561	BIO-RAD LABORATORIES S.R.L.	2016	636579	27/12/2016	25/02/2017	13/04/2017	48	382,47	18.358,56
002561	BIO-RAD LABORATORIES S.R.L.	2016	636580	27/12/2016	25/02/2017	13/04/2017	48	498,37	23.921,76
002871	S.I.E.M. Società Italiana Elettro	2015	966	22/07/2015	20/09/2015	13/04/2017	563	1.195,60	673.122,80
002871	S.I.E.M. Società Italiana Elettro	2015	966	02/12/2015	31/01/2016	13/04/2017	433	1.195,60	517.694,80
002871	S.I.E.M. Società Italiana Elettro	2016	1296	30/06/2016	29/08/2016	13/04/2017	224	42.772,59	9.581.060,16
002871	S.I.E.M. Società Italiana Elettro	2016	1358	31/07/2016	29/09/2016	13/04/2017	194	42.772,59	8.297.882,46
002871	S.I.E.M. Società Italiana Elettro	2016	1376	31/08/2016	30/10/2016	13/04/2017	163	42.772,59	6.971.932,17
002871	S.I.E.M. Società Italiana Elettro	2016	1402	30/09/2016	29/11/2016	13/04/2017	134	42.772,59	5.731.527,06
002871	S.I.E.M. Società Italiana Elettro	2016	1422	31/10/2016	30/12/2016	13/04/2017	103	42.772,59	4.405.576,77
002871	S.I.E.M. Società Italiana Elettro	2016	1479	30/12/2016	28/02/2017	13/04/2017	43	42.772,59	1.839.221,37
002871	S.I.E.M. Società Italiana Elettro	2016	1480	30/12/2016	28/02/2017	13/04/2017	43	28.670,00	1.232.810,00
002871	S.I.E.M. Società Italiana Elettro	2016	1481	30/12/2016	28/02/2017	13/04/2017	43	4.623,80	198.823,40
002871	S.I.E.M. Società Italiana Elettro	2016	1482	30/12/2016	28/02/2017	13/04/2017	43	3.416,00	146.888,00
002871	S.I.E.M. Società Italiana Elettro	2016	1483	30/12/2016	28/02/2017	13/04/2017	43	1.451,80	62.427,40
002871	S.I.E.M. Società Italiana Elettro	2016	1484	30/12/2016	28/02/2017	13/04/2017	43	6.039,00	259.677,00
002871	S.I.E.M. Società Italiana Elettro	2016	1485	30/12/2016	28/02/2017	13/04/2017	43	6.273,24	269.749,32
002871	S.I.E.M. Società Italiana Elettro	2016	1486	30/12/2016	28/02/2017	13/04/2017	43	7.320,24	314.770,32
002871	S.I.E.M. Società Italiana Elettro	2016	1487	30/12/2016	28/02/2017	13/04/2017	43	61.995,15	2.665.791,45
003024	ALSCO ITALIA S.r.l.	2016	603767	31/12/2016	01/03/2017	13/04/2017	42	1.386,90	58.249,80
003303	EBM Elettronica Bio Medica srl	2015	100729	31/07/2015	29/09/2015	13/04/2017	554	19.988,10	11.073.407,40
003369	SIMONETTA SAS di Lento M & C	2016	2091	17/11/2016	16/01/2017	13/04/2017	87	915,00	79.605,00
004306	TRA.SER srl	2016	342	14/07/2016	12/09/2016	13/04/2017	211	1.383,48	291.914,28
004306	TRA.SER srl	2016	451	14/09/2016	13/11/2016	13/04/2017	150	1.119,96	167.994,00
004306	TRA.SER srl	2016	16513	14/10/2016	13/12/2016	13/04/2017	120	1.273,68	152.841,60
004306	TRA.SER srl	2016	16573	14/11/2016	13/01/2017	13/04/2017	90	1.778,76	160.088,40
005090	IZS DELLE VENEZIE	2016	28	14/06/2016	13/08/2016	13/04/2017	240	6.344,00	1.522.560,00
005090	IZS DELLE VENEZIE	2016	32	27/06/2016	26/08/2016	13/04/2017	227	122,49	27.805,23
000309	CONSORZIO EURO GLOBAL SERVICE	2016	7602	01/09/2016	31/10/2016	13/04/2017	163	978,54	159.502,02
001148	PUBLIACQUA SPA	2017	153	24/03/2017	23/05/2017	13/04/2017	-40	4.154,94	-166.197,60
002399	ACQUE SpA	2017	3529	24/03/2017	23/05/2017	13/04/2017	-40	1.306,07	-52.242,80
000059	MEDICAL SERVICE 2000 LTD	2016	0	01/11/2016	31/12/2016	20/04/2017	110	350,00	38.500,00
000059	MEDICAL SERVICE 2000 LTD	2016	494	08/08/2016	07/10/2016	20/04/2017	193	1.190,00	229.670,00
000059	MEDICAL SERVICE 2000 LTD	2016	523	01/11/2016	31/12/2016	20/04/2017	110	180,00	19.800,00
000059	MEDICAL SERVICE 2000 LTD	2016	524	01/11/2016	31/12/2016	20/04/2017	110	1.410,00	155.100,00
000059	MEDICAL SERVICE 2000 LTD	2016	538	30/11/2016	29/01/2017	20/04/2017	81	1.750,00	141.750,00
000059	MEDICAL SERVICE 2000 LTD	2016	476	20/04/2017	19/06/2017	20/04/2017	-59	255,00	-15.045,00
000059	MEDICAL SERVICE 2000 LTD	2016	518	20/04/2017	19/06/2017	20/04/2017	-59	902,00	-53.218,00
003158	ENEL ENERGIA SPA - LUCE	2017	102965	16/01/2017	17/03/2017	20/04/2017	33	41.768,05	1.378.345,65
003158	ENEL ENERGIA SPA - LUCE	2017	122800	16/01/2017	17/03/2017	20/04/2017	33	3.977,59	131.260,47
003158	ENEL ENERGIA SPA - LUCE	2017	252859	13/02/2017	14/04/2017	20/04/2017	6	3.911,17	23.467,02
003158	ENEL ENERGIA SPA - LUCE	2017	258219	13/02/2017	14/04/2017	20/04/2017	6	40.929,71	245.578,26
003158	ENEL ENERGIA SPA - LUCE	2017	410192	13/03/2017	12/05/2017	20/04/2017	-22	35.560,19	-782.324,18

003158	ENEL ENERGIA SPA - LUCE	2017	412784	13/03/2017	12/05/2017	20/04/2017	-22	3.438,34	-75.643,48
005452	NATURE PUBLISHING GROUP	2016	215652	19/09/2016	18/11/2016	20/04/2017	152	5.878,00	893.456,00
000253	RAGONA GIUSEPPE	2017	117	28/02/2017	29/04/2017	04/05/2017	5	2.099,16	10.495,80
000437	CLINICA VETERINARIA SAN MARCO SRL	2005	190417	19/04/2017	18/06/2017	04/05/2017	-44	750,00	-33.000,00
000445	iCubed s.r.l.	2017	1	04/05/2017	03/07/2017	04/05/2017	-59	1.190,00	-70.210,00
000446	UNI.DEGLI STUDI RI ROMA LA SAPIENZA	2017	1	04/05/2017	03/07/2017	04/05/2017	-59	500,00	-29.500,00
000452	VENEZIANO VINCENZO	2017	1	04/05/2017	03/07/2017	04/05/2017	-59	214,54	-12.657,86
000453	SALVADORI MARCO	2017	1	04/05/2017	03/07/2017	04/05/2017	-59	300,00	-17.700,00
000454	GUARDIA ZOOFLA AMBIENTALE MEDICINA	2017	1	04/05/2017	03/07/2017	04/05/2017	-59	242,60	-14.313,40
000455	APORA SOC. COOP. AGRICOLA	2017	1	04/05/2017	03/07/2017	04/05/2017	-59	29,29	-1.728,11
000456	BRUZZONE ROBERTA	2016	52	29/12/2016	27/02/2017	04/05/2017	67	217,38	14.564,46
000457	ANGIONI ANNA	2017	1	04/05/2017	03/07/2017	04/05/2017	-59	206,58	-12.188,22
000458	FILIPPI FABIO	2017	1	04/05/2017	03/07/2017	04/05/2017	-59	206,58	-12.188,22
001303	APRE-Agenzia per la promozione dell	2017	1	04/05/2017	03/07/2017	04/05/2017	-59	800,00	-47.200,00
001474	Regione Lazio	2017	1	04/05/2017	03/07/2017	04/05/2017	-59	4.193,80	-247.434,20
001748	IZS DEL PIEMONTE E DELLA LIGURIA	2017	1	04/05/2017	03/07/2017	04/05/2017	-59	92,00	-5.428,00
002013	IZS DELLA LOMBARDIA E DELL'EMILIA	2017	1	27/01/2017	28/03/2017	04/05/2017	36	57,55	2.071,80
002149	ISTITUTO SUPERIORE DI SANITA'	2017	1	04/05/2017	03/07/2017	04/05/2017	-59	202,00	-11.918,00
003068	BIOMEDIA S.R.L.	2017	1	04/05/2017	03/07/2017	04/05/2017	-59	300,00	-17.700,00
003841	REGIONE TOSCANA	2017	1	04/05/2017	03/07/2017	04/05/2017	-59	22.911,73	-1.351.792,07
004376	ZAPPULLA FRANCESCO	2017	1017	11/04/2017	10/06/2017	04/05/2017	-36	2.098,20	-75.535,20
004808	BARATTA FRANCESCA ROMANA	2017	217	07/04/2017	06/06/2017	04/05/2017	-32	5.042,00	-161.344,00
004846	MARIACHER ALESSIA	2017	417	31/03/2017	30/05/2017	04/05/2017	-26	2.517,84	-65.463,84
004846	MARIACHER ALESSIA	2017	517	27/04/2017	26/06/2017	04/05/2017	-52	2.517,84	-130.927,68
005144	TURI FABRIZIO	2017	217	03/04/2017	02/06/2017	04/05/2017	-28	2.289,22	-64.098,16
005144	TURI FABRIZIO	2017	317	01/05/2017	30/06/2017	04/05/2017	-56	2.289,22	-128.196,32
005456	GUTENBERG SRL	2017	1	04/05/2017	03/07/2017	04/05/2017	-59	32,00	-1.888,00
005608	IBBA NATALIA	2017	317	06/04/2017	05/06/2017	04/05/2017	-31	2.078,56	-64.435,36
000154	ALD AUTOMOTIVE ITALIA S.R.L.	2017	46525	31/01/2017	01/04/2017	05/05/2017	34	540,68	18.383,12
000154	ALD AUTOMOTIVE ITALIA S.R.L.	2017	47144	31/01/2017	01/04/2017	05/05/2017	34	594,12	20.200,08
000154	ALD AUTOMOTIVE ITALIA S.R.L.	2017	89902	28/02/2017	29/04/2017	05/05/2017	6	540,68	3.244,08
000154	ALD AUTOMOTIVE ITALIA S.R.L.	2017	90748	28/02/2017	29/04/2017	05/05/2017	6	594,12	3.564,72
000154	ALD AUTOMOTIVE ITALIA S.R.L.	2017	138625	31/03/2017	30/05/2017	05/05/2017	-25	540,68	-13.517,00
000154	ALD AUTOMOTIVE ITALIA S.R.L.	2017	139124	31/03/2017	30/05/2017	05/05/2017	-25	594,12	-14.853,00
000175	Omnia Diagnostica srl	2017	185	20/01/2017	21/03/2017	05/05/2017	44	219,60	9.662,40
000215	Hardware Service srl	2017	3	09/01/2017	10/03/2017	05/05/2017	55	593,81	32.659,55
000215	Hardware Service srl	2017	6	12/01/2017	13/03/2017	05/05/2017	52	3,84	199,68
000215	Hardware Service srl	2017	7	16/01/2017	17/03/2017	05/05/2017	48	123,76	5.940,48
000215	Hardware Service srl	2017	15	31/01/2017	01/04/2017	05/05/2017	34	265,24	9.018,16
000236	Arval Service Lease Italia SpA	2016	584209	13/12/2016	11/02/2017	05/05/2017	84	9,15	768,60
000236	Arval Service Lease Italia SpA	2017	18559	11/04/2017	10/06/2017	05/05/2017	-35	783,17	-27.410,95
000236	Arval Service Lease Italia SpA	2017	689438	10/02/2017	11/04/2017	05/05/2017	24	783,17	18.796,08
000236	Arval Service Lease Italia SpA	2017	699164	10/02/2017	11/04/2017	05/05/2017	24	795,61	19.094,64
000236	Arval Service Lease Italia SpA	2017	751687	13/03/2017	12/05/2017	05/05/2017	-7	783,17	-5.482,19
000236	Arval Service Lease Italia SpA	2017	761970	13/03/2017	12/05/2017	05/05/2017	-7	795,61	-5.569,27
000236	Arval Service Lease Italia SpA	2017	829357	11/04/2017	10/06/2017	05/05/2017	-35	795,61	-27.846,35
000236	Arval Service Lease Italia SpA	2017	841646	11/04/2017	10/06/2017	05/05/2017	-35	9,15	-320,25
000250	Telecom Fatturazione Elettronica	2017	121004	06/04/2017	05/06/2017	05/05/2017	-30	140,62	-4.218,60
000250	Telecom Fatturazione Elettronica	2017	121886	06/04/2017	05/06/2017	05/05/2017	-30	69,14	-2.074,20
000250	Telecom Fatturazione Elettronica	2017	122547	06/04/2017	05/06/2017	05/05/2017	-30	92,68	-2.780,40
000250	Telecom Fatturazione Elettronica	2017	206289	14/04/2017	13/06/2017	05/05/2017	-38	2.174,80	-82.642,40
000250	Telecom Fatturazione Elettronica	2017	231612	14/02/2017	15/04/2017	05/05/2017	20	2.098,66	41.973,20
000250	Telecom Fatturazione Elettronica	2017	303465	04/04/2017	03/06/2017	05/05/2017	-28	88,30	-2.472,40
000250	Telecom Fatturazione Elettronica	2017	303533	06/04/2017	05/06/2017	05/05/2017	-30	113,98	-3.419,40
000250	Telecom Fatturazione Elettronica	2017	303744	06/04/2017	05/06/2017	05/05/2017	-30	87,45	-2.623,50
000250	Telecom Fatturazione Elettronica	2017	307678	06/04/2017	05/06/2017	05/05/2017	-30	86,86	-2.605,80
000251	E.S.T.R.A. Fatturazione Elettronica	2017	369541	24/02/2017	25/04/2017	05/05/2017	10	2.744,85	27.448,50
000251	E.S.T.R.A. Fatturazione Elettronica	2017	369542	24/02/2017	25/04/2017	05/05/2017	10	2.724,73	27.247,30
000251	E.S.T.R.A. Fatturazione Elettronica	2017	370739	24/02/2017	25/04/2017	05/05/2017	10	11,09	110,90
000251	E.S.T.R.A. Fatturazione Elettronica	2017	371784	24/02/2017	25/04/2017	05/05/2017	10	1.135,42	11.354,20
000262	PHSE SRL	2017	21	31/01/2017	01/04/2017	05/05/2017	34	305,00	10.370,00
000321	ANALYTICAL TECHNOLOGY SRL	2017	4	31/01/2017	01/04/2017	05/05/2017	34	3.855,20	131.076,80
000326	TOTALERG SPA	2017	132591	31/03/2017	30/05/2017	05/05/2017	-25	677,23	-16.930,75
000356	ACQUAVIVA SRL UNIPERSONALE	2017	700046	31/01/2017	01/04/2017	05/05/2017	34	663,19	22.548,46
000415	SATCOM SRL	2016	215	15/12/2016	13/02/2017	05/05/2017	82	341,26	27.983,32
000434	COOPERATIVA CULTURALE RICREATIVA	2017	8	27/01/2017	28/03/2017	05/05/2017	37	488,00	18.056,00
000434	COOPERATIVA CULTURALE RICREATIVA	2017	9	27/01/2017	28/03/2017	05/05/2017	37	854,00	31.598,00
000441	Allevamento Blood di Ricci Chiara	2017	4	31/01/2017	01/04/2017	05/05/2017	34	742,50	25.245,00
001007	CLINI-LAB S.R.L.	2017	707	31/01/2017	01/04/2017	05/05/2017	34	268,40	9.125,60
001014	VWR INTERNATIONAL SRL	2017	102071	19/01/2017	20/03/2017	05/05/2017	45	673,44	30.304,80
001014	VWR INTERNATIONAL SRL	2017	100069	05/01/2017	06/03/2017	05/05/2017	59	573,52	33.837,68
001014	VWR INTERNATIONAL SRL	2017	100995	12/01/2017	13/03/2017	05/05/2017	52	475,80	24.741,60
001014	VWR INTERNATIONAL SRL	2017	102069	19/01/2017	20/03/2017	05/05/2017	45	152,70	6.871,50
001014	VWR INTERNATIONAL SRL	2017	102070	19/01/2017	20/03/2017	05/05/2017	45	1.684,58	75.806,10
001014	VWR INTERNATIONAL SRL	2017	103518	26/01/2017	27/03/2017	05/05/2017	38	948,55	36.044,90
001020	QIAGEN S.R.L.	2017	180067	04/01/2017	05/03/2017	05/05/2017	60	4.132,14	247.928,40
001020	QIAGEN S.R.L.	2017	180262	12/01/2017	13/03/2017	05/05/2017	52	385,40	20.040,80
001020	QIAGEN S.R.L.	2017	180342	16/01/2017	17/03/2017	05/05/2017	48	232,78	11.173,44

001020	QIAGEN S.R.L.	2017	180469	19/01/2017	20/03/2017	05/05/2017	45	10.024,51	451.102,95
001020	QIAGEN S.R.L.	2017	180530	23/01/2017	24/03/2017	05/05/2017	41	962,34	39.455,94
001020	QIAGEN S.R.L.	2017	180553	23/01/2017	24/03/2017	05/05/2017	41	2.184,04	89.545,64
001020	QIAGEN S.R.L.	2017	180791	27/01/2017	28/03/2017	05/05/2017	37	5.512,75	203.971,75
001020	QIAGEN S.R.L.	2017	180843	30/01/2017	31/03/2017	05/05/2017	35	868,64	30.402,40
001034	ASTORI TECNICA S.N.C.	2016	3199	30/09/2016	29/11/2016	05/05/2017	156	4.501,80	702.280,80
001071	MERIDIAN BIOSCIENCE EUROPE SRL	2017	291	30/01/2017	31/03/2017	05/05/2017	35	576,67	20.183,45
001097	CHEMIC ALS srl	2017	37	30/01/2017	31/03/2017	05/05/2017	35	153,72	5.380,20
001130	Thermo Fisher Scientific SpA	2017	58632	19/01/2017	20/03/2017	05/05/2017	45	970,19	43.658,55
001130	Thermo Fisher Scientific SpA	2017	58852	26/01/2017	27/03/2017	05/05/2017	38	338,29	12.855,02
001139	RESNOVA SRL	2017	92	18/01/2017	19/03/2017	05/05/2017	46	273,40	12.576,40
001181	GEA COMMERCIALE SPA	2017	105	05/04/2017	04/06/2017	05/05/2017	-29	1.485,08	-43.067,32
001336	LGC STANDARS Srl (EX PROMOCHEM)	2017	500172	16/01/2017	17/03/2017	05/05/2017	48	1.480,00	71.040,00
001529	KYOCERA DOCUMENT SOLUTIONS ITALIA	2017	403215	23/02/2017	24/04/2017	05/05/2017	11	184,04	2.024,44
001529	KYOCERA DOCUMENT SOLUTIONS ITALIA	2017	404821	28/02/2017	29/04/2017	05/05/2017	6	2.419,81	14.518,86
001529	KYOCERA DOCUMENT SOLUTIONS ITALIA	2017	406559	15/03/2017	14/05/2017	05/05/2017	-9	288,09	-2.592,81
001589	DIATEC srl	2017	3	19/01/2017	20/03/2017	05/05/2017	45	340,27	15.312,15
001589	DIATEC srl	2017	4	24/01/2017	25/03/2017	05/05/2017	40	340,27	13.610,80
001589	DIATEC srl	2017	2	16/01/2017	17/03/2017	05/05/2017	48	1.024,41	49.171,68
001964	MANUTAN italia Spa	2017	899	17/01/2017	18/03/2017	05/05/2017	47	2.738,41	128.705,27
001964	MANUTAN italia Spa	2017	5240	27/02/2017	28/04/2017	05/05/2017	7	217,32	1.521,24
002042	BIOLIFE ITALIANA S.R.L.	2017	92	12/01/2017	13/03/2017	05/05/2017	52	102,48	5.328,96
002042	BIOLIFE ITALIANA S.R.L.	2017	290	19/01/2017	20/03/2017	05/05/2017	45	354,41	15.948,45
002042	BIOLIFE ITALIANA S.R.L.	2017	292	19/01/2017	20/03/2017	05/05/2017	45	466,65	20.999,25
002042	BIOLIFE ITALIANA S.R.L.	2017	89	12/01/2017	13/03/2017	05/05/2017	52	768,60	39.967,20
002042	BIOLIFE ITALIANA S.R.L.	2017	90	12/01/2017	13/03/2017	05/05/2017	52	389,79	20.269,08
002042	BIOLIFE ITALIANA S.R.L.	2017	291	19/01/2017	20/03/2017	05/05/2017	45	192,15	8.646,75
002042	BIOLIFE ITALIANA S.R.L.	2017	293	19/01/2017	20/03/2017	05/05/2017	45	389,79	17.540,55
002042	BIOLIFE ITALIANA S.R.L.	2017	692	31/01/2017	01/04/2017	05/05/2017	34	2.925,56	99.469,04
002044	BECKMAN COULTER S.R.L.	2017	3297	20/01/2017	21/03/2017	05/05/2017	44	610,00	26.840,00
002052	BIOMERIEUX ITALIA S.P.A.	2017	177698	31/01/2017	01/04/2017	05/05/2017	34	480,63	16.341,42
002052	BIOMERIEUX ITALIA S.P.A.	2017	177700	31/01/2017	01/04/2017	05/05/2017	34	383,13	13.026,42
002052	BIOMERIEUX ITALIA S.P.A.	2017	177697	31/01/2017	01/04/2017	05/05/2017	34	2.394,51	81.413,34
002052	BIOMERIEUX ITALIA S.P.A.	2017	177699	31/01/2017	01/04/2017	05/05/2017	34	2.437,68	82.881,12
002052	BIOMERIEUX ITALIA S.P.A.	2017	177701	31/01/2017	01/04/2017	05/05/2017	34	1.045,64	35.551,76
002052	BIOMERIEUX ITALIA S.P.A.	2017	177702	31/01/2017	01/04/2017	05/05/2017	34	1.204,14	40.940,76
002060	THERMO FISHER DIAGNOSTICS S.P.A.	2017	161	04/01/2017	05/03/2017	05/05/2017	60	2.156,90	129.414,00
002060	THERMO FISHER DIAGNOSTICS S.P.A.	2017	6374	27/02/2017	28/04/2017	05/05/2017	7	2.598,60	18.190,20
002060	THERMO FISHER DIAGNOSTICS S.P.A.	2017	9996	27/03/2017	26/05/2017	05/05/2017	-21	2.598,60	-54.570,60
002060	THERMO FISHER DIAGNOSTICS S.P.A.	2017	260117	26/01/2017	27/03/2017	05/05/2017	38	2.420,48	91.978,24
002072	SIAL S.R.L.	2017	41	13/01/2017	14/03/2017	05/05/2017	51	302,56	15.430,56
002086	D.I.D. S.P.A.	2017	21	31/01/2017	01/04/2017	05/05/2017	34	1.792,96	60.960,64
002086	D.I.D. S.P.A.	2017	20	31/01/2017	01/04/2017	05/05/2017	34	74,96	2.548,64
002095	BIOGENETICS S.R.L.	2017	62	31/01/2017	01/04/2017	05/05/2017	34	629,52	21.403,68
002111	LIOFILCHEM S.R.L.	2017	146	31/01/2017	01/04/2017	05/05/2017	34	1.281,00	43.554,00
002165	SIGMA ALDRICH S.R.L.	2017	120057	25/01/2017	26/03/2017	05/05/2017	39	165,92	6.470,88
002221	SOCIETA' ITALIANA CHIMICI SRL	2017	51	30/01/2017	31/03/2017	05/05/2017	35	2.196,00	76.860,00
002221	SOCIETA' ITALIANA CHIMICI SRL	2017	12	12/01/2017	13/03/2017	05/05/2017	52	671,00	34.892,00
002221	SOCIETA' ITALIANA CHIMICI SRL	2017	24	16/01/2017	17/03/2017	05/05/2017	48	732,00	35.136,00
002304	BIOSIGMA S.R.L.	2017	831	31/01/2017	01/04/2017	05/05/2017	34	561,20	19.080,80
002304	BIOSIGMA S.R.L.	2017	838	31/01/2017	01/04/2017	05/05/2017	34	376,25	12.792,50
002342	LEICA MICROSYSTEMS S.R.L.	2017	155625	19/01/2017	20/03/2017	05/05/2017	45	2.401,14	108.051,30
002342	LEICA MICROSYSTEMS S.R.L.	2017	156553	20/02/2017	21/04/2017	05/05/2017	14	488,00	6.832,00
002342	LEICA MICROSYSTEMS S.R.L.	2017	157454	20/03/2017	19/05/2017	05/05/2017	-14	488,00	-6.832,00
002342	LEICA MICROSYSTEMS S.R.L.	2017	158459	20/04/2017	19/06/2017	05/05/2017	-44	488,00	-21.472,00
002343	LABSERVICE ANALYTICA S.R.L.	2017	6	17/01/2017	18/03/2017	05/05/2017	47	4.850,23	227.960,81
002355	SCHARLAB ITALIA S.R.L.	2017	170030	31/01/2017	01/04/2017	05/05/2017	34	3.294,00	111.996,00
002491	ASSOCIAZIONE ITALIANA ALLEVATORI	2017	144	31/01/2017	01/04/2017	05/05/2017	34	3.452,60	117.388,40
002535	EUROLAB SRL. SAFE FOOD	2017	2	31/01/2017	01/04/2017	05/05/2017	34	1.976,40	67.197,60
002550	ERREBIAN S.P.A.	2017	501156	18/01/2017	19/03/2017	05/05/2017	46	743,88	34.218,48
002550	ERREBIAN S.P.A.	2017	501157	18/01/2017	19/03/2017	05/05/2017	46	330,28	15.192,88
002561	BIO-RAD LABORATORIES S.R.L.	2017	701874	30/01/2017	31/03/2017	05/05/2017	35	9.463,30	331.215,50
002572	AGROLABO S.P.A.	2017	3	10/01/2017	11/03/2017	05/05/2017	54	469,70	25.363,80
002575	IDEXX LABORATORIES ITALIA S.R.L.	2017	102	27/03/2017	26/05/2017	05/05/2017	-21	907,28	-19.052,88
002575	IDEXX LABORATORIES ITALIA S.R.L.	2017	2653	16/01/2017	17/03/2017	05/05/2017	48	1.399,95	67.197,60
002575	IDEXX LABORATORIES ITALIA S.R.L.	2017	2672	24/01/2017	25/03/2017	05/05/2017	40	1.844,70	73.788,00
002576	TECNA S.R.L.	2017	13	30/01/2017	31/03/2017	05/05/2017	35	2.156,96	75.493,60
002595	Eni - Italgas	2017	15061	19/04/2017	18/06/2017	05/05/2017	-43	4.797,27	-206.282,61
002595	Eni - Italgas	2017	15254	11/04/2017	10/06/2017	05/05/2017	-35	2.850,37	-99.762,95
002595	Eni - Italgas	2017	15416	19/04/2017	18/06/2017	05/05/2017	-43	4.830,59	-207.715,37
002595	Eni - Italgas	2017	16383	19/04/2017	18/06/2017	05/05/2017	-43	3.705,63	-159.342,09
002623	PROMEGA ITALIA S.R.L.	2017	420	31/01/2017	01/04/2017	05/05/2017	34	162,38	5.520,92
002623	PROMEGA ITALIA S.R.L.	2017	421	31/01/2017	01/04/2017	05/05/2017	34	1.051,52	35.751,68
002789	FASTWEB SPA	2017	11175	31/03/2017	30/05/2017	05/05/2017	-25	640,87	-16.021,75
002841	PHENOMENEX SRL (CHEMTEK ANALYTICA)	2017	700187	21/03/2017	20/05/2017	05/05/2017	-15	3.397,46	-50.961,90
002871	S.I.E.M. Società Italiana Elettro	2017	1525	31/01/2017	01/04/2017	05/05/2017	34	42.772,59	1.454.268,06
002872	WIND Telecomunicazioni Spa	2017	3302	19/04/2017	18/06/2017	05/05/2017	-43	4.421,50	-190.124,50
002872	WIND Telecomunicazioni Spa	2017	3320	19/04/2017	18/06/2017	05/05/2017	-43	4.421,50	-190.124,50

002872	WIND Telecomunicazioni Spa	2017	3358	19/04/2017	18/06/2017	05/05/2017	-43	4.421,50	-190.124,50
002926	STARLAB srl	2017	9000	03/01/2017	04/03/2017	05/05/2017	61	580,48	35.409,28
003014	VUOTTO ANTONIO	2017	6	11/01/2017	12/03/2017	05/05/2017	53	10.124,99	536.624,47
003024	ALSCO ITALIA S.r.l.	2017	300206	31/01/2017	01/04/2017	05/05/2017	34	1.993,60	67.782,40
003024	ALSCO ITALIA S.r.l.	2017	300222	31/01/2017	01/04/2017	05/05/2017	34	238,27	8.101,18
003024	ALSCO ITALIA S.r.l.	2017	600138	31/01/2017	01/04/2017	05/05/2017	34	1.380,10	46.923,40
003229	CIR food Cooperativa Italiana di	2016	25695	30/09/2016	29/11/2016	05/05/2017	156	8.506,68	1.327.042,08
003229	CIR food Cooperativa Italiana di	2016	28103	31/10/2016	30/12/2016	05/05/2017	125	8.465,18	1.058.147,50
003229	CIR food Cooperativa Italiana di	2016	31874	30/11/2016	29/01/2017	05/05/2017	96	8.306,12	797.387,52
003229	CIR food Cooperativa Italiana di	2016	36795	31/12/2016	01/03/2017	05/05/2017	64	7.164,98	458.558,72
003303	EBM Elettronica Bio Medica srl	2017	200013	31/01/2017	01/04/2017	05/05/2017	34	15.776,22	536.391,48
003405	EuroClone SpA (Ex CELBIO)	2017	396	18/01/2017	19/03/2017	05/05/2017	46	2.379,00	109.434,00
003405	EuroClone SpA (Ex CELBIO)	2017	394	18/01/2017	19/03/2017	05/05/2017	46	2.413,47	111.019,62
003405	EuroClone SpA (Ex CELBIO)	2017	395	18/01/2017	19/03/2017	05/05/2017	46	3.003,64	138.167,44
003405	EuroClone SpA (Ex CELBIO)	2017	1266	31/01/2017	01/04/2017	05/05/2017	34	683,20	23.228,80
003462	Alere srl ex Inverness Medical	2016	1	05/05/2017	04/07/2017	05/05/2017	-59	489,50	-28.880,50
003780	Sameco srl	2017	60	31/07/2015	29/09/2015	05/05/2017	576	515,37	296.853,12
003780	Sameco srl	2017	60	31/01/2017	01/04/2017	05/05/2017	34	515,37	17.522,58
004064	Bronchi Combustibili srl	2017	16	23/01/2017	24/03/2017	05/05/2017	41	3.058,93	125.416,13
004099	DAY Ristoservice S.p.A [BP5 lotto2	2017	9324	23/01/2017	24/03/2017	05/05/2017	41	10.952,14	449.037,74
004099	DAY Ristoservice S.p.A [BP5 lotto2	2017	9324	06/03/2017	05/05/2017	05/05/2017	0	10.952,14	0,00
004149	Life Technologies Italia	2017	40462	09/01/2017	10/03/2017	05/05/2017	55	2.491,91	137.055,05
004149	Life Technologies Italia	2017	940996	20/01/2017	21/03/2017	05/05/2017	44	869,62	38.263,28
004149	Life Technologies Italia	2016	931021	02/08/2016	01/10/2016	05/05/2017	214	63,68	13.627,52
004149	Life Technologies Italia	2016	931100	03/08/2016	02/10/2016	05/05/2017	213	433,19	92.269,47
004149	Life Technologies Italia	2016	931101	03/08/2016	02/10/2016	05/05/2017	213	143,23	30.507,99
004149	Life Technologies Italia	2016	931164	04/08/2016	03/10/2016	05/05/2017	212	26,54	5.626,48
004149	Life Technologies Italia	2016	939049	13/12/2016	11/02/2017	05/05/2017	84	2.437,56	204.755,04
004149	Life Technologies Italia	2017	940461	09/01/2017	10/03/2017	05/05/2017	55	12,20	671,00
004149	Life Technologies Italia	2017	941085	23/01/2017	24/03/2017	05/05/2017	41	760,06	31.162,46
004156	SANACILIA SRL	2016	371	28/11/2016	27/01/2017	05/05/2017	98	1.826,46	178.993,08
004156	SANACILIA SRL	2017	34	31/01/2017	01/04/2017	05/05/2017	34	151,28	5.143,52
004257	TKM srl	2017	1	31/01/2017	01/04/2017	05/05/2017	34	1.607,35	54.649,90
004399	CARLO ERBA REAGENTS SRL	2017	1268	17/01/2017	18/03/2017	05/05/2017	47	215,21	10.114,87
004399	CARLO ERBA REAGENTS SRL	2017	1269	17/01/2017	18/03/2017	05/05/2017	47	27,25	1.280,75
004431	TRESCAL SRL	2017	13	31/01/2017	01/04/2017	05/05/2017	34	579,50	19.703,00
004469	PLURIMA SPA	2017	17	31/01/2017	01/04/2017	05/05/2017	34	25.154,18	855.242,12
004507	ENVIGO RMS SRL	2016	4274	11/11/2016	10/01/2017	05/05/2017	115	207,29	23.838,35
004507	ENVIGO RMS SRL	2017	18	09/01/2017	10/03/2017	05/05/2017	55	245,61	13.508,55
004507	ENVIGO RMS SRL	2017	23	09/01/2017	10/03/2017	05/05/2017	55	207,29	11.400,95
004507	ENVIGO RMS SRL	2017	77	18/01/2017	19/03/2017	05/05/2017	46	271,16	12.473,36
004507	ENVIGO RMS SRL	2017	87	18/01/2017	19/03/2017	05/05/2017	46	245,67	11.300,82
004507	ENVIGO RMS SRL	2017	134	30/01/2017	31/03/2017	05/05/2017	35	245,61	8.596,35
004507	ENVIGO RMS SRL	2017	152	30/01/2017	31/03/2017	05/05/2017	35	207,29	7.255,15
004507	ENVIGO RMS SRL	2017	179	30/01/2017	31/03/2017	05/05/2017	35	245,61	8.596,35
004507	ENVIGO RMS SRL	2017	191	30/01/2017	31/03/2017	05/05/2017	35	232,84	8.149,40
004507	ENVIGO RMS SRL	2017	265	30/01/2017	31/03/2017	05/05/2017	35	245,61	8.596,35
004507	ENVIGO RMS SRL	2017	274	31/01/2017	01/04/2017	05/05/2017	34	207,29	7.047,86
004531	BioControl Systems Inc.	2017	1261	12/01/2017	13/03/2017	05/05/2017	52	102,50	5.330,00
004531	BioControl Systems Inc.	2017	1279	30/01/2017	31/03/2017	05/05/2017	35	205,00	7.175,00
004531	BioControl Systems Inc.	2017	1260	12/01/2017	13/03/2017	05/05/2017	52	475,00	24.700,00
004531	BioControl Systems Inc.	2017	1270	19/01/2017	20/03/2017	05/05/2017	45	388,00	17.460,00
004532	MICROCOLUMN SRL	2017	8	31/01/2017	01/04/2017	05/05/2017	34	258,64	8.793,76
004532	MICROCOLUMN SRL	2017	7	31/01/2017	01/04/2017	05/05/2017	34	378,20	12.858,80
004532	MICROCOLUMN SRL	2017	9	31/01/2017	01/04/2017	05/05/2017	34	915,00	31.110,00
004571	RANDOX LABORATORIES LIMITED	2017	5903	24/01/2017	25/03/2017	05/05/2017	40	854,00	34.160,00
004586	RIVOIRA GAS S.r.l.	2016	500320	05/05/2017	04/07/2017	05/05/2017	-59	242,54	-14.309,86
004586	RIVOIRA GAS S.r.l.	2017	500143	31/01/2017	01/04/2017	05/05/2017	34	104,53	3.554,02
004586	RIVOIRA GAS S.r.l.	2017	500318	31/01/2017	01/04/2017	05/05/2017	34	642,31	21.838,54
004586	RIVOIRA GAS S.r.l.	2017	500319	31/01/2017	01/04/2017	05/05/2017	34	54,90	1.866,60
004586	RIVOIRA GAS S.r.l.	2017	500321	31/01/2017	01/04/2017	05/05/2017	34	574,86	19.545,24
004586	RIVOIRA GAS S.r.l.	2017	500322	31/01/2017	01/04/2017	05/05/2017	34	44,41	1.509,94
004693	VACUTEST KIMA SRL	2017	77007	31/01/2017	01/04/2017	05/05/2017	34	724,19	24.622,46
005090	IZS DELLE VENEZIE	2017	2	30/01/2017	31/03/2017	05/05/2017	35	429,93	15.047,55
005090	IZS DELLE VENEZIE	2017	6	24/02/2017	25/04/2017	05/05/2017	10	319,25	3.192,50
005360	OLIVETTI S.P.A.	2017	7296	31/03/2017	30/05/2017	05/05/2017	-25	115,90	-2.897,50
005360	OLIVETTI S.P.A.	2017	7297	31/03/2017	30/05/2017	05/05/2017	-25	363,56	-9.089,00
005360	OLIVETTI S.P.A.	2017	8800	17/04/2017	16/06/2017	05/05/2017	-41	21,89	-897,49
002899	FUJITSU SIEMENS COMPUTER	2016	920527	29/12/2016	27/02/2017	08/05/2017	71	48.596,75	3.450.369,25
000044	Eni - Luce	2017	18278	28/04/2017	27/06/2017	16/05/2017	-41	4.343,55	-178.085,55
000044	Eni - Luce	2017	18279	28/04/2017	27/06/2017	16/05/2017	-41	946,39	-38.801,99
000044	Eni - Luce	2017	18280	28/04/2017	27/06/2017	16/05/2017	-41	1.219,77	-50.010,57
000044	Eni - Luce	2017	18281	28/04/2017	27/06/2017	16/05/2017	-41	679,53	-27.860,73
000044	Eni - Luce	2017	18282	28/04/2017	27/06/2017	16/05/2017	-41	3.044,83	-124.838,03
000044	Eni - Luce	2017	18283	28/04/2017	27/06/2017	16/05/2017	-41	1.417,78	-58.128,98
000044	Eni - Luce	2017	18284	28/04/2017	27/06/2017	16/05/2017	-41	2.100,79	-86.132,39
000073	BIOSTERIL ITALIA SRL	2017	42	27/02/2017	28/04/2017	16/05/2017	18	1.268,80	22.838,40
000100	Eurofins Genomics srl	2017	189	20/02/2017	21/04/2017	16/05/2017	25	279,08	6.977,00

000175	Omnia Diagnostica srl	2017	442	14/02/2017	15/04/2017	16/05/2017	31	671,00	20.801,00
000175	Omnia Diagnostica srl	2017	481	17/02/2017	18/04/2017	16/05/2017	28	219,60	6.148,80
000175	Omnia Diagnostica srl	2017	349	03/02/2017	04/04/2017	16/05/2017	42	219,60	9.223,20
000175	Omnia Diagnostica srl	2017	443	14/02/2017	15/04/2017	16/05/2017	31	1.229,76	38.122,56
000175	Omnia Diagnostica srl	2017	482	17/02/2017	18/04/2017	16/05/2017	28	738,10	20.666,80
000215	Hardware Service srl	2017	23	20/02/2017	21/04/2017	16/05/2017	25	813,70	20.342,50
000251	E.S.T.R.A. Fatturazione Elettronica	2017	814589	27/04/2017	26/06/2017	16/05/2017	-40	1.051,79	-42.071,60
000251	E.S.T.R.A. Fatturazione Elettronica	2017	814590	27/04/2017	26/06/2017	16/05/2017	-40	1.066,68	-42.667,20
000251	E.S.T.R.A. Fatturazione Elettronica	2017	815764	27/04/2017	26/06/2017	16/05/2017	-40	11,09	-443,60
000251	E.S.T.R.A. Fatturazione Elettronica	2017	816829	27/04/2017	26/06/2017	16/05/2017	-40	700,93	-28.037,20
000261	AUDIOTIME SRL	2017	8	09/02/2017	10/04/2017	16/05/2017	36	366,00	13.176,00
000326	TOTALERG SPA	2017	133731	31/03/2017	30/05/2017	16/05/2017	-14	2.091,04	-29.274,56
000356	ACQUAVIVA SRL UNIPERSONALE	2017	700090	27/02/2017	28/04/2017	16/05/2017	18	693,84	12.489,12
000363	LUNA ROSSA SRL	2016	6	30/05/2016	29/07/2016	16/05/2017	287	1.649,44	473.389,28
000421	BANCA FARMAFACTORING SPA	2017	1089	01/02/2017	02/04/2017	16/05/2017	44	2.895,03	127.381,32
000421	BANCA FARMAFACTORING SPA	2017	1089	17/03/2017	16/05/2017	16/05/2017	0	2.895,03	0,00
000441	Allevamento Blood di Ricci Chiara	2017	20	28/02/2017	29/04/2017	16/05/2017	17	485,10	8.246,70
001007	CLINI-LAB S.R.L.	2017	1623	28/02/2017	29/04/2017	16/05/2017	17	223,26	3.795,42
001007	CLINI-LAB S.R.L.	2017	1185	16/02/2017	17/04/2017	16/05/2017	29	3.339,75	96.852,75
001014	VWR INTERNATIONAL SRL	2017	109651	16/02/2017	17/04/2017	16/05/2017	29	883,89	25.632,81
001014	VWR INTERNATIONAL SRL	2017	109652	16/02/2017	17/04/2017	16/05/2017	29	376,13	10.907,77
001014	VWR INTERNATIONAL SRL	2017	109653	16/02/2017	17/04/2017	16/05/2017	29	690,34	20.019,86
001014	VWR INTERNATIONAL SRL	2017	113405	28/02/2017	29/04/2017	16/05/2017	17	331,84	5.641,28
001018	LI STARFISH S.r.l.	2017	22	16/02/2017	17/04/2017	16/05/2017	29	1.476,20	42.809,80
001020	QIAGEN S.R.L.	2017	181619	15/02/2017	16/04/2017	16/05/2017	30	1.507,92	45.237,60
001020	QIAGEN S.R.L.	2017	181359	09/02/2017	10/04/2017	16/05/2017	36	5.417,73	195.038,28
001020	QIAGEN S.R.L.	2017	181600	15/02/2017	16/04/2017	16/05/2017	30	868,64	26.059,20
001020	QIAGEN S.R.L.	2017	181620	15/02/2017	16/04/2017	16/05/2017	30	312,20	9.366,00
001023	ALCYON ITALIA S.P.A	2017	129	28/02/2017	29/04/2017	16/05/2017	17	617,17	10.491,89
001023	ALCYON ITALIA S.P.A	2017	130	28/02/2017	29/04/2017	16/05/2017	17	500,20	8.503,40
001071	MERIDIAN BIOSCIENCE EUROPE SRL	2017	584	22/02/2017	23/04/2017	16/05/2017	23	1.730,01	39.790,23
001130	Thermo Fisher Scientific SpA	2017	61660	13/04/2017	12/06/2017	16/05/2017	-26	9.073,75	-235.917,50
001130	Thermo Fisher Scientific SpA	2017	62423	11/05/2017	10/07/2017	16/05/2017	-54	4.536,88	-244.991,52
001140	R-BIOPHARM ITALIA SRL	2017	200067	15/02/2017	16/04/2017	16/05/2017	30	1.635,29	49.058,70
001181	GEA COMMERCIALE SPA	2017	124	26/04/2017	25/06/2017	16/05/2017	-39	491,81	-19.180,59
001253	A.C.ESSE SRL	2016	4063	08/11/2016	07/01/2017	16/05/2017	129	506,09	65.285,61
001336	LGC STANDARS Srl (EX PROMOCEM)	2017	500811	08/02/2017	09/04/2017	16/05/2017	37	341,60	12.639,20
001336	LGC STANDARS Srl (EX PROMOCEM)	2017	500812	08/02/2017	09/04/2017	16/05/2017	37	341,60	12.639,20
001336	LGC STANDARS Srl (EX PROMOCEM)	2017	500813	08/02/2017	09/04/2017	16/05/2017	37	341,60	12.639,20
001336	LGC STANDARS Srl (EX PROMOCEM)	2017	500814	08/02/2017	09/04/2017	16/05/2017	37	341,60	12.639,20
001336	LGC STANDARS Srl (EX PROMOCEM)	2017	500815	08/02/2017	09/04/2017	16/05/2017	37	341,60	12.639,20
001336	LGC STANDARS Srl (EX PROMOCEM)	2017	500895	10/02/2017	11/04/2017	16/05/2017	35	245,04	8.576,40
001336	LGC STANDARS Srl (EX PROMOCEM)	2017	501405	28/02/2017	29/04/2017	16/05/2017	17	378,20	6.429,40
001336	LGC STANDARS Srl (EX PROMOCEM)	2017	501406	28/02/2017	29/04/2017	16/05/2017	17	378,20	6.429,40
001336	LGC STANDARS Srl (EX PROMOCEM)	2017	501407	28/02/2017	29/04/2017	16/05/2017	17	378,20	6.429,40
001336	LGC STANDARS Srl (EX PROMOCEM)	2017	501408	28/02/2017	29/04/2017	16/05/2017	17	378,20	6.429,40
001589	DIATEC srl	2017	5	01/02/2017	02/04/2017	16/05/2017	44	1.990,56	87.584,64
001589	DIATEC srl	2017	6	10/02/2017	11/04/2017	16/05/2017	35	131,65	4.607,75
001917	CHEMICAL RESEARCH 2000 SRL	2017	68	24/02/2017	25/04/2017	16/05/2017	21	2.305,80	48.421,80
002003	FOSS ITALIA srl	2017	43717	10/01/2017	11/03/2017	16/05/2017	65	1.852,25	120.396,25
002003	FOSS ITALIA srl	2017	43718	10/01/2017	11/03/2017	16/05/2017	65	2.987,52	194.188,80
002003	FOSS ITALIA srl	2017	43696	09/01/2017	10/03/2017	16/05/2017	66	1.809,37	119.418,42
002003	FOSS ITALIA srl	2017	43701	09/01/2017	10/03/2017	16/05/2017	66	220,22	14.534,52
002003	FOSS ITALIA srl	2017	43734	12/01/2017	13/03/2017	16/05/2017	63	1.891,00	119.133,00
002003	FOSS ITALIA srl	2017	43741	12/01/2017	13/03/2017	16/05/2017	63	1.366,40	86.083,20
002042	BIOLIFE ITALIANA S.R.L.	2017	903	09/02/2017	10/04/2017	16/05/2017	36	518,01	18.648,36
002042	BIOLIFE ITALIANA S.R.L.	2017	1168	16/02/2017	17/04/2017	16/05/2017	29	1.165,10	33.787,90
002042	BIOLIFE ITALIANA S.R.L.	2017	1377	23/02/2017	24/04/2017	16/05/2017	22	158,60	3.489,20
002042	BIOLIFE ITALIANA S.R.L.	2017	902	09/02/2017	10/04/2017	16/05/2017	36	138,10	4.971,60
002042	BIOLIFE ITALIANA S.R.L.	2017	1167	16/02/2017	17/04/2017	16/05/2017	29	292,80	8.491,20
002042	BIOLIFE ITALIANA S.R.L.	2017	1280	17/02/2017	18/04/2017	16/05/2017	28	91,50	2.562,00
002045	CHARLES RIVER LABORATORIES S.P.A.	2017	313	08/02/2017	09/04/2017	16/05/2017	37	251,90	9.320,30
002052	BIOMERIEUX ITALIA S.P.A.	2015	92501	16/12/2015	14/02/2016	16/05/2017	452	268,55	121.384,60
002052	BIOMERIEUX ITALIA S.P.A.	2017	180642	08/02/2017	09/04/2017	16/05/2017	37	602,44	22.290,28
002052	BIOMERIEUX ITALIA S.P.A.	2017	181350	10/02/2017	11/04/2017	16/05/2017	35	134,81	4.718,35
002052	BIOMERIEUX ITALIA S.P.A.	2017	183525	20/02/2017	21/04/2017	16/05/2017	25	55,19	1.379,75
002052	BIOMERIEUX ITALIA S.P.A.	2017	184783	27/02/2017	28/04/2017	16/05/2017	18	231,43	4.165,74
002052	BIOMERIEUX ITALIA S.P.A.	2015	80317	21/10/2015	20/12/2015	16/05/2017	506	55,10	27.880,60
002052	BIOMERIEUX ITALIA S.P.A.	2015	85349	13/11/2015	12/01/2016	16/05/2017	484	4.741,64	2.294.953,76
002052	BIOMERIEUX ITALIA S.P.A.	2017	178985	01/02/2017	02/04/2017	16/05/2017	44	90,04	3.961,76
002052	BIOMERIEUX ITALIA S.P.A.	2017	179534	03/02/2017	04/04/2017	16/05/2017	42	3.741,57	157.145,94
002052	BIOMERIEUX ITALIA S.P.A.	2017	181351	10/02/2017	11/04/2017	16/05/2017	35	2.229,68	78.038,80
002052	BIOMERIEUX ITALIA S.P.A.	2017	183037	17/02/2017	18/04/2017	16/05/2017	28	480,63	13.457,64
002052	BIOMERIEUX ITALIA S.P.A.	2017	184784	27/02/2017	28/04/2017	16/05/2017	18	10.451,61	188.128,98
002060	THERMO FISHER DIAGNOSTICS S.P.A.	2017	4459	10/02/2017	11/04/2017	16/05/2017	35	11.764,77	411.766,95
002060	THERMO FISHER DIAGNOSTICS S.P.A.	2017	5506	20/02/2017	21/04/2017	16/05/2017	25	19.486,76	487.169,00
002060	THERMO FISHER DIAGNOSTICS S.P.A.	2017	5671	21/02/2017	22/04/2017	16/05/2017	24	895,48	21.491,52
002060	THERMO FISHER DIAGNOSTICS S.P.A.	2017	5672	21/02/2017	22/04/2017	16/05/2017	24	895,48	21.491,52

002060	THERMO FISHER DIAGNOSTICS S.P.A.	2017	14079	28/04/2017	27/06/2017	16/05/2017	-41	2.598,60	-106.542,60
002086	D.I.D. S.P.A.	2017	39	15/02/2017	16/04/2017	16/05/2017	30	422,14	12.664,20
002086	D.I.D. S.P.A.	2017	40	15/02/2017	16/04/2017	16/05/2017	30	32,01	960,30
002086	D.I.D. S.P.A.	2017	51	28/02/2017	29/04/2017	16/05/2017	17	512,40	8.710,80
002095	BIOGENETICS S.R.L.	2017	158	28/02/2017	29/04/2017	16/05/2017	17	4.172,40	70.930,80
002095	BIOGENETICS S.R.L.	2017	159	28/02/2017	29/04/2017	16/05/2017	17	585,60	9.955,20
002095	BIOGENETICS S.R.L.	2017	160	28/02/2017	29/04/2017	16/05/2017	17	512,40	8.710,80
002095	BIOGENETICS S.R.L.	2017	161	28/02/2017	29/04/2017	16/05/2017	17	234,24	3.982,08
002095	BIOGENETICS S.R.L.	2017	162	28/02/2017	29/04/2017	16/05/2017	17	4.655,52	79.143,84
002100	DASIT S.P.A.	2017	2710	08/02/2017	09/04/2017	16/05/2017	37	1.399,95	51.798,15
002102	BECTON DICKINSON ITALIA S.P.A.	2017	13	01/02/2017	02/04/2017	16/05/2017	44	2.102,67	92.517,48
002102	BECTON DICKINSON ITALIA S.P.A.	2017	17	02/02/2017	03/04/2017	16/05/2017	43	244,00	10.492,00
002102	BECTON DICKINSON ITALIA S.P.A.	2017	12	01/02/2017	02/04/2017	16/05/2017	44	509,96	22.438,24
002111	LIOFILCHEM S.R.L.	2017	332	28/02/2017	29/04/2017	16/05/2017	17	150,30	2.555,10
002111	LIOFILCHEM S.R.L.	2017	333	28/02/2017	29/04/2017	16/05/2017	17	42,27	718,59
002165	SIGMA ALDRICH S.R.L.	2017	126884	22/02/2017	23/04/2017	16/05/2017	23	5.064,85	116.491,55
002255	DITTA EUGENIO SABATINI di Andrea Ro	2017	3	03/02/2017	04/04/2017	16/05/2017	42	140,91	5.918,22
002255	DITTA EUGENIO SABATINI di Andrea Ro	2017	2	03/02/2017	04/04/2017	16/05/2017	42	1.105,61	46.435,62
002256	AMINFORMATICA S.R.L.	2017	2	28/02/2017	29/04/2017	16/05/2017	17	8.235,00	139.995,00
002299	DBA ITALIA S.R.L.	2017	348	15/02/2017	16/04/2017	16/05/2017	30	1.905,64	57.169,20
002304	BIOSIGMA S.R.L.	2017	1659	28/02/2017	29/04/2017	16/05/2017	17	622,20	10.577,40
002304	BIOSIGMA S.R.L.	2017	1809	28/02/2017	29/04/2017	16/05/2017	17	95,65	1.626,05
002304	BIOSIGMA S.R.L.	2017	1851	28/02/2017	29/04/2017	16/05/2017	17	622,20	10.577,40
002304	BIOSIGMA S.R.L.	2017	1852	28/02/2017	29/04/2017	16/05/2017	17	622,20	10.577,40
002343	LABSERVICE ANALYTICA S.R.L.	2017	110	28/02/2017	29/04/2017	16/05/2017	17	1.554,40	26.424,80
002355	SCHARLAB ITALIA S.R.L.	2017	170056	28/02/2017	29/04/2017	16/05/2017	17	3.294,00	55.998,00
002360	LABOINDUSTRIA S.P.A.	2017	607	09/02/2017	10/04/2017	16/05/2017	36	1.010,27	36.369,72
002360	LABOINDUSTRIA S.P.A.	2017	608	09/02/2017	10/04/2017	16/05/2017	36	64,97	2.338,92
002491	ASSOCIAZIONE ITALIANA ALLEVATORI	2017	339	28/02/2017	29/04/2017	16/05/2017	17	4.306,60	73.212,20
002502	EPPENDORF S.R.L.	2017	416	08/02/2017	09/04/2017	16/05/2017	37	1.823,80	67.480,60
002550	ERREBIAN S.P.A.	2017	509875	09/02/2017	10/04/2017	16/05/2017	36	1.535,44	55.275,84
002561	BIO-RAD LABORATORIES S.R.L.	2017	703185	13/02/2017	14/04/2017	16/05/2017	32	591,46	18.926,72
002561	BIO-RAD LABORATORIES S.R.L.	2017	703821	20/02/2017	21/04/2017	16/05/2017	25	102,69	2.567,25
002561	BIO-RAD LABORATORIES S.R.L.	2017	704592	27/02/2017	28/04/2017	16/05/2017	18	662,96	11.933,28
002561	BIO-RAD LABORATORIES S.R.L.	2017	705249	28/02/2017	29/04/2017	16/05/2017	17	1.034,52	17.586,84
002575	IDEXX LABORATORIES ITALIA S.R.L.	2017	2752	13/02/2017	14/04/2017	16/05/2017	32	12.912,91	413.213,12
002576	TECNA S.R.L.	2017	38	27/02/2017	28/04/2017	16/05/2017	18	2.806,00	50.508,00
002736	DTO Servizi S.r.l.	2017	56	10/02/2017	11/04/2017	16/05/2017	35	2.321,66	81.258,10
002871	S.I.E.M. Società Italiana Elettro	2016	1414	20/10/2016	19/12/2016	16/05/2017	147	49.421,87	7.265.014,89
002953	I.N.R.I.M. ISTITUTO NAZIONALE DI	2017	8	22/02/2017	23/04/2017	16/05/2017	23	2.122,80	48.824,40
003014	VUOTTO ANTONIO	2017	14	01/02/2017	02/04/2017	16/05/2017	44	9.394,00	413.336,00
003014	VUOTTO ANTONIO	2017	15	01/02/2017	02/04/2017	16/05/2017	44	4.337,33	190.842,52
003034	DHL EXPRESS ITALY SRL	2016	334177	31/12/2016	01/03/2017	16/05/2017	75	140,75	10.556,25
003034	DHL EXPRESS ITALY SRL	2016	337650	31/12/2016	01/03/2017	16/05/2017	75	289,02	21.676,50
003034	DHL EXPRESS ITALY SRL	2017	35283	31/01/2017	01/04/2017	16/05/2017	45	82,59	3.716,55
003034	DHL EXPRESS ITALY SRL	2017	36168	31/01/2017	01/04/2017	16/05/2017	45	596,20	26.829,00
003034	DHL EXPRESS ITALY SRL	2017	39050	31/01/2017	01/04/2017	16/05/2017	45	407,04	18.316,80
003034	DHL EXPRESS ITALY SRL	2017	151918	28/02/2017	29/04/2017	16/05/2017	17	464,05	7.888,85
003034	DHL EXPRESS ITALY SRL	2017	155111	28/02/2017	29/04/2017	16/05/2017	17	520,17	8.842,89
003405	EuroClone SpA (Ex CELBIO)	2017	2009	22/02/2017	23/04/2017	16/05/2017	23	268,40	6.173,20
003405	EuroClone SpA (Ex CELBIO)	2017	2602	28/02/2017	29/04/2017	16/05/2017	17	610,00	10.370,00
003695	INAZ PAGHE SRL	2017	4874	14/02/2017	15/04/2017	16/05/2017	31	33.101,04	1.026.132,24
003780	Sameco srl	2017	164	28/02/2017	29/04/2017	16/05/2017	17	11.914,51	202.546,67
004093	TECNOIMPIANTISTICA EDILIZIA SRL	2017	7	21/02/2017	22/04/2017	16/05/2017	24	4.312,13	103.491,12
004093	TECNOIMPIANTISTICA EDILIZIA SRL	2017	8	21/02/2017	22/04/2017	16/05/2017	24	4.515,21	108.365,04
004149	Life Technologies Italia	2017	941664	02/02/2017	03/04/2017	16/05/2017	43	2.984,61	128.338,23
004149	Life Technologies Italia	2017	943189	27/02/2017	28/04/2017	16/05/2017	18	760,06	13.681,08
004230	ASL ROMA 4 (EX ASL ROMA F)	2017	108	10/02/2017	11/04/2017	16/05/2017	35	14,46	506,10
004257	TKM srl	2017	2	28/02/2017	29/04/2017	16/05/2017	17	283,65	4.822,05
004265	DIATHEVA SRL	2017	4	28/02/2017	29/04/2017	16/05/2017	17	472,75	8.036,75
004383	Soluzione Ufficio srl	2017	1283	27/02/2017	28/04/2017	16/05/2017	18	130,24	2.344,32
004383	Soluzione Ufficio srl	2017	1284	27/02/2017	28/04/2017	16/05/2017	18	687,95	12.383,10
004406	QUII GROUP S.P.A	2017	201796	08/02/2017	09/04/2017	16/05/2017	37	13.466,96	498.277,52
004507	ENVIGO RMS SRL	2016	4645	09/12/2016	07/02/2017	16/05/2017	99	245,61	24.315,39
004507	ENVIGO RMS SRL	2016	4763	23/12/2016	21/02/2017	16/05/2017	85	245,61	20.876,85
004507	ENVIGO RMS SRL	2017	383	11/02/2017	12/04/2017	16/05/2017	34	245,61	8.350,74
004507	ENVIGO RMS SRL	2017	393	11/02/2017	12/04/2017	16/05/2017	34	245,61	8.350,74
004507	ENVIGO RMS SRL	2017	458	20/02/2017	21/04/2017	16/05/2017	25	245,61	6.140,25
004507	ENVIGO RMS SRL	2017	471	20/02/2017	21/04/2017	16/05/2017	25	207,29	5.182,25
004507	ENVIGO RMS SRL	2017	518	27/02/2017	28/04/2017	16/05/2017	18	245,61	4.420,98
004507	ENVIGO RMS SRL	2017	533	27/02/2017	28/04/2017	16/05/2017	18	207,29	3.731,22
004507	ENVIGO RMS SRL	2017	599	28/02/2017	29/04/2017	16/05/2017	17	207,29	3.523,93
004507	ENVIGO RMS SRL	2017	608	28/02/2017	29/04/2017	16/05/2017	17	245,61	4.175,37
004525	Illumina Italy srl	2017	4459	17/02/2017	18/04/2017	16/05/2017	28	6.462,83	180.959,24
004531	BioControl Systems Inc.	2017	1299	15/02/2017	16/04/2017	16/05/2017	30	399,00	11.970,00
004581	BMD s.r.l	2017	42	23/02/2017	24/04/2017	16/05/2017	22	3.288,52	72.347,44
004581	BMD s.r.l	2017	43	23/02/2017	24/04/2017	16/05/2017	22	508,15	11.179,30
004581	BMD s.r.l	2017	44	23/02/2017	24/04/2017	16/05/2017	22	1.949,63	42.891,86

004581	BMD s.r.l	2017	45	23/02/2017	24/04/2017	16/05/2017	22	3.848,70	84.671,40
004586	RIVOIRA GAS S.r.l.	2017	500566	28/02/2017	29/04/2017	16/05/2017	17	242,71	4.126,07
004810	INITIAL ITALIA S.P.A.(EX CWS-BOCO)	2017	2446	28/02/2017	29/04/2017	16/05/2017	17	1.435,01	24.395,17
005367	MICROBIOL DI Sergio Murgia & c.snc	2017	69	10/02/2017	11/04/2017	16/05/2017	35	1.573,80	55.083,00
000460	GALDI AGOSTINO	2017	1	21/04/2017	20/06/2017	17/05/2017	-33	2.004,00	-66.132,00
000461	CALCIANO FRANCESCO	2017	43	21/04/2017	20/06/2017	17/05/2017	-33	2.404,80	-79.358,40
000461	CALCIANO FRANCESCO	2017	52	10/05/2017	09/07/2017	17/05/2017	-52	1.603,20	-83.366,40
000215	Hardware Service srl	2016	18	27/01/2016	27/03/2016	23/05/2017	416	309,74	128.851,84
000215	Hardware Service srl	2016	18	28/01/2016	28/03/2016	23/05/2017	415	309,74	128.542,10
000215	Hardware Service srl	2016	73	05/07/2016	03/09/2016	23/05/2017	260	642,78	167.122,80
000215	Hardware Service srl	2016	73	22/07/2016	20/09/2016	23/05/2017	243	642,78	156.195,54
002343	LABSERVICE ANALYTICA S.R.L.	2016	696	14/12/2016	12/02/2017	23/05/2017	101	13.745,91	1.388.336,91
002872	WIND Telecomunicazioni Spa	2017	1486	11/04/2017	10/06/2017	23/05/2017	-17	59,78	-1.016,26
003014	VUOTTO ANTONIO	2017	22	15/02/2017	16/04/2017	23/05/2017	37	99.275,00	3.673.175,00
003014	VUOTTO ANTONIO	2017	22	27/03/2017	26/05/2017	23/05/2017	-3	99.275,00	-297.825,00
004101	MYO SPA (EX KARNAK)	2017	111	31/01/2017	01/04/2017	23/05/2017	52	1.106,78	57.552,56
004161	Alia SpA. (ex Quadrifoglio SpA)	2017	21163	12/04/2017	11/06/2017	23/05/2017	-18	5.648,00	-101.664,00
004648	STAR ECOTRONICS S.R.L.	2017	47	02/02/2017	03/04/2017	23/05/2017	50	16.485,19	824.259,50
000044	Eni - Luce	2017	19527	22/05/2017	21/07/2017	30/05/2017	-51	3.659,56	-186.637,56
000044	Eni - Luce	2017	19528	22/05/2017	21/07/2017	30/05/2017	-51	1.100,28	-56.114,28
000044	Eni - Luce	2017	19529	22/05/2017	21/07/2017	30/05/2017	-51	1.104,27	-56.317,77
000044	Eni - Luce	2017	19530	22/05/2017	21/07/2017	30/05/2017	-51	1.266,34	-64.583,34
000044	Eni - Luce	2017	19531	22/05/2017	21/07/2017	30/05/2017	-51	1.764,96	-90.012,96
000154	ALD AUTOMOTIVE ITALIA S.R.L.	2017	187486	28/04/2017	27/06/2017	30/05/2017	-27	540,68	-14.598,36
000154	ALD AUTOMOTIVE ITALIA S.R.L.	2017	188016	28/04/2017	27/06/2017	30/05/2017	-27	594,12	-16.041,24
000251	E.S.TR.A. Fatturazione Elettronica	2017	950887	23/05/2017	22/07/2017	30/05/2017	-52	708,03	-36.817,56
000251	E.S.TR.A. Fatturazione Elettronica	2017	950888	23/05/2017	22/07/2017	30/05/2017	-52	74,90	-3.894,80
000251	E.S.TR.A. Fatturazione Elettronica	2017	953949	23/05/2017	22/07/2017	30/05/2017	-52	10,72	-557,44
000251	E.S.TR.A. Fatturazione Elettronica	2017	956184	23/05/2017	22/07/2017	30/05/2017	-52	409,69	-21.303,88
001148	PUBLIACQUA SPA	2017	4935	10/05/2017	09/07/2017	30/05/2017	-39	5.208,74	-203.140,86
001148	PUBLIACQUA SPA	2017	5100	17/05/2017	16/07/2017	30/05/2017	-46	372,80	-17.148,80
001181	GEA COMMERCIALE SPA	2017	143	10/05/2017	09/07/2017	30/05/2017	-39	202,47	-7.896,33
001529	KYOCERA DOCUMENT SOLUTIONS ITALIA	2017	419831	24/05/2017	23/07/2017	30/05/2017	-53	184,04	-9.754,12
001529	KYOCERA DOCUMENT SOLUTIONS ITALIA	2017	420566	26/05/2017	25/07/2017	30/05/2017	-55	2.419,81	-133.089,55
002060	THERMO FISHER DIAGNOSTICS S.P.A.	2016	11824	27/05/2016	26/07/2016	30/05/2017	304	365,37	111.072,48
002399	ACQUE SpA	2017	5919	19/05/2017	18/07/2017	30/05/2017	-48	188,67	-9.056,16
002595	Eni - Italgas	2017	18905	18/05/2017	17/07/2017	30/05/2017	-47	400,33	-18.815,51
002595	Eni - Italgas	2017	19729	22/05/2017	21/07/2017	30/05/2017	-51	69,16	-3.527,16
002872	WIND Telecomunicazioni Spa	2017	4624	20/05/2017	19/07/2017	30/05/2017	-49	4.421,50	-216.653,50
003930	ELEVATORI RINALDI S.R.L	2015	639	31/12/2015	29/02/2016	30/05/2017	450	1.743,76	784.692,00
003930	ELEVATORI RINALDI S.R.L	2015	640	31/12/2015	29/02/2016	30/05/2017	450	1.743,76	784.692,00
004099	DAY Ristoservice S.p.A [BPS lotto2	2017	25410	06/03/2017	05/05/2017	30/05/2017	25	2.754,02	68.850,50
004651	SHARP ELECTRONICS ITALIA SPA	2017	8669	28/04/2017	27/06/2017	30/05/2017	-27	403,81	-10.902,87
005179	NUOVE ACQUE SPA	2017	517700	18/05/2017	17/07/2017	30/05/2017	-47	160,09	-7.524,23
000449	DI DOMENICO ANDREA	2016	216	13/12/2016	11/02/2017	31/05/2017	110	1.710,08	188.108,80
000460	GALDI AGOSTINO	2017	217	25/05/2017	24/07/2017	31/05/2017	-53	1.336,00	-70.808,00
001867	BUFALIERI ARSENIO	2017	417	18/04/2017	17/06/2017	31/05/2017	-16	1.750,92	-28.014,72
001867	BUFALIERI ARSENIO	2017	517	17/05/2017	16/07/2017	31/05/2017	-45	1.750,92	-78.791,40
003158	ENEL ENERGIA SPA - LUCE	2017	550581	13/04/2017	12/06/2017	31/05/2017	-11	3.676,62	-40.442,82
003158	ENEL ENERGIA SPA - LUCE	2017	552263	13/04/2017	12/06/2017	31/05/2017	-11	37.576,00	-413.336,00
003158	ENEL ENERGIA SPA - LUCE	2017	674610	13/05/2017	12/07/2017	31/05/2017	-41	29.126,59	-1.194.190,19
003158	ENEL ENERGIA SPA - LUCE	2017	691049	13/05/2017	12/07/2017	31/05/2017	-41	3.237,17	-132.723,97
003804	MV Congressi	2017	107	10/05/2017	09/07/2017	31/05/2017	-38	450,00	-17.100,00
003804	MV Congressi	2017	202	25/05/2017	24/07/2017	31/05/2017	-53	3.000,00	-159.000,00
003870	AGENZIA NAZIONALE SERVIZI SANITARI	2017	1	31/05/2017	30/07/2017	31/05/2017	-60	3.195,39	-191.723,40
004808	BARATTA FRANCESCA ROMANA	2017	317	05/05/2017	04/07/2017	31/05/2017	-33	5.042,00	-166.386,00
005450	PARADIGMA SRL	2016	166	23/09/2016	22/11/2016	31/05/2017	189	1.640,00	309.960,00
005608	IBBA NATALIA	2017	417	05/05/2017	04/07/2017	31/05/2017	-33	2.078,56	-68.592,48
000326	TOTALERG SPA	2017	157011	30/04/2017	29/06/2017	08/06/2017	-21	1.329,85	-27.926,85
000326	TOTALERG SPA	2017	164221	30/04/2017	29/06/2017	08/06/2017	-21	456,10	-9.578,10
001696	MP Service srl (SARASOTA-B24)	2016	49	28/10/2016	27/12/2016	08/06/2017	161	95,16	15.320,76
001696	MP Service srl (SARASOTA-B24)	2017	5	30/01/2017	31/03/2017	08/06/2017	68	95,16	6.470,88
002671	TEAM SERVICE Società Consortile a	1971	1	13/01/2017	14/03/2017	08/06/2017	84	732,00	61.488,00
002671	TEAM SERVICE Società Consortile a	2017	23	31/01/2017	01/04/2017	08/06/2017	67	19.000,62	1.273.041,54
002671	TEAM SERVICE Società Consortile a	2017	24	31/01/2017	01/04/2017	08/06/2017	67	1.655,13	110.893,71
002671	TEAM SERVICE Società Consortile a	2017	25	31/01/2017	01/04/2017	08/06/2017	67	729,89	48.902,63
002671	TEAM SERVICE Società Consortile a	2017	26	31/01/2017	01/04/2017	08/06/2017	67	960,65	64.363,55
002671	TEAM SERVICE Società Consortile a	2017	27	31/01/2017	01/04/2017	08/06/2017	67	700,82	46.954,94
002671	TEAM SERVICE Società Consortile a	2017	28	31/01/2017	01/04/2017	08/06/2017	67	1.155,83	77.440,61
002671	TEAM SERVICE Società Consortile a	2017	379	28/02/2017	29/04/2017	08/06/2017	39	19.000,62	741.024,18
002671	TEAM SERVICE Società Consortile a	2017	380	28/02/2017	29/04/2017	08/06/2017	39	1.655,13	64.550,07
002671	TEAM SERVICE Società Consortile a	2017	381	28/02/2017	29/04/2017	08/06/2017	39	729,89	28.465,71
002671	TEAM SERVICE Società Consortile a	2017	382	28/02/2017	29/04/2017	08/06/2017	39	960,65	37.465,35
002671	TEAM SERVICE Società Consortile a	2017	383	28/02/2017	29/04/2017	08/06/2017	39	700,82	27.331,98
002671	TEAM SERVICE Società Consortile a	2017	384	28/02/2017	29/04/2017	08/06/2017	39	1.155,83	45.077,37
003695	INAZ PAGHE SRL	2016	28916	31/12/2016	01/03/2017	08/06/2017	97	84,18	8.165,46
002671	TEAM SERVICE Società Consortile a	2016	2580	30/11/2016	29/01/2017	08/06/2017	129	19.000,62	2.451.079,98
002671	TEAM SERVICE Società Consortile a	2016	2581	30/11/2016	29/01/2017	08/06/2017	129	1.655,13	213.511,77

002671	TEAM SERVICE Società Consortile a	2016	2582	30/11/2016	29/01/2017	08/06/2017	129	729,89	94.155,81
002671	TEAM SERVICE Società Consortile a	2016	2583	30/11/2016	29/01/2017	08/06/2017	129	960,65	123.923,85
002671	TEAM SERVICE Società Consortile a	2016	2584	30/11/2016	29/01/2017	08/06/2017	129	700,82	90.405,78
002671	TEAM SERVICE Società Consortile a	2016	2585	30/11/2016	29/01/2017	08/06/2017	129	1.155,83	149.102,07
002671	TEAM SERVICE Società Consortile a	2016	2958	30/12/2016	28/02/2017	08/06/2017	98	19.000,62	1.862.060,76
002671	TEAM SERVICE Società Consortile a	2016	2959	30/12/2016	28/02/2017	08/06/2017	98	1.655,13	162.202,74
002671	TEAM SERVICE Società Consortile a	2016	2960	30/12/2016	28/02/2017	08/06/2017	98	729,89	71.529,22
002671	TEAM SERVICE Società Consortile a	2016	2961	30/12/2016	28/02/2017	08/06/2017	98	960,65	94.143,70
002671	TEAM SERVICE Società Consortile a	2016	2962	30/12/2016	28/02/2017	08/06/2017	98	700,82	68.680,36
002671	TEAM SERVICE Società Consortile a	2016	2963	30/12/2016	28/02/2017	08/06/2017	98	1.155,83	113.271,34
003615	COOPSERVICE S.COOP.p.A.	2016	848	30/11/2016	29/01/2017	08/06/2017	129	805,20	103.870,80
003615	COOPSERVICE S.COOP.p.A.	2016	933	31/12/2016	01/03/2017	08/06/2017	97	805,20	78.104,40
003615	COOPSERVICE S.COOP.p.A.	2017	81	31/01/2017	01/04/2017	08/06/2017	67	805,20	53.948,40
005144	TURI FABRIZIO	2017	417	30/05/2017	29/07/2017	14/06/2017	-45	2.289,22	-103.014,90
005614	BOSCHETTI GIULIO	2017	1	14/06/2017	13/08/2017	14/06/2017	-59	1.120,00	-66.080,00
000236	Arval Service Lease Italia SpA	2017	882693	11/05/2017	10/07/2017	20/06/2017	-20	783,17	-15.663,40
000236	Arval Service Lease Italia SpA	2017	893943	11/05/2017	10/07/2017	20/06/2017	-20	795,61	-15.912,20
000372	ASL ROMA 1 (EX ASL ROMA A - ROMA E)	2017	147	16/06/2017	15/08/2017	20/06/2017	-55	6.688,00	-367.840,00
001034	ASTORI TECNICA S.N.C.	2016	3199	30/09/2016	29/11/2016	20/06/2017	201	1.500,60	301.620,60
002621	ACQUALATINA SPA	2017	3407	25/05/2017	24/07/2017	20/06/2017	-34	7.462,91	-253.738,94
004161	Alia SpA. (ex Quadrifoglio SpA)	2016	15915	06/05/2016	05/07/2016	20/06/2017	345	5.424,00	1.871.280,00
004704	ROMA CAPITALE DIPARTIMENTO MOBILITA	2017	1	20/06/2017	19/08/2017	20/06/2017	-59	1.547,00	-91.273,00
000044	Eni - Luce	2017	21647	31/05/2017	30/07/2017	27/06/2017	-33	895,77	-29.560,41
000044	Eni - Luce	2017	21648	31/05/2017	30/07/2017	27/06/2017	-33	598,31	-19.744,23
000415	SATCOM SRL	2017	120	19/05/2017	18/07/2017	27/06/2017	-21	144,15	-3.027,15
002595	Eni - Italgas	2017	22973	31/05/2017	30/07/2017	27/06/2017	-33	3.736,95	-123.319,35
002595	Eni - Italgas	2017	24021	12/06/2017	11/08/2017	27/06/2017	-44	1,75	-77,00
003024	ALSCO ITALIA S.r.l.	2017	301438	28/02/2017	29/04/2017	27/06/2017	58	190,61	11.055,38
003024	ALSCO ITALIA S.r.l.	2017	301690	28/02/2017	29/04/2017	27/06/2017	58	1.597,81	92.672,98
003024	ALSCO ITALIA S.r.l.	2017	600639	28/02/2017	29/04/2017	27/06/2017	58	1.230,64	71.377,12
003615	COOPSERVICE S.COOP.p.A.	2016	807	30/11/2016	29/01/2017	27/06/2017	148	11.339,63	1.678.265,24
003615	COOPSERVICE S.COOP.p.A.	2016	808	30/11/2016	29/01/2017	27/06/2017	148	2.295,55	339.741,40
003615	COOPSERVICE S.COOP.p.A.	2016	908	31/12/2016	01/03/2017	27/06/2017	116	11.339,63	1.315.397,08
003615	COOPSERVICE S.COOP.p.A.	2016	909	31/12/2016	01/03/2017	27/06/2017	116	2.951,42	342.364,72
003615	COOPSERVICE S.COOP.p.A.	2017	36	31/01/2017	01/04/2017	27/06/2017	86	11.339,63	975.208,18
003615	COOPSERVICE S.COOP.p.A.	2017	37	31/01/2017	01/04/2017	27/06/2017	86	2.623,49	225.620,14
003615	COOPSERVICE S.COOP.p.A.	2017	94	28/02/2017	29/04/2017	27/06/2017	58	11.339,63	657.698,54
003801	PIN.GO Società Cooperativa Sociale	2017	1	16/01/2017	17/03/2017	27/06/2017	100	7.232,87	723.287,00
003801	PIN.GO Società Cooperativa Sociale	2017	2	16/01/2017	17/03/2017	27/06/2017	100	17.258,08	1.725.808,00
003801	PIN.GO Società Cooperativa Sociale	2017	9	17/02/2017	18/04/2017	27/06/2017	69	6.443,30	444.587,70
003801	PIN.GO Società Cooperativa Sociale	2017	10	17/02/2017	18/04/2017	27/06/2017	69	17.769,02	1.226.062,38
004093	TECNOIMPIANTISTICA EDILIZIA SRL	2017	2	03/01/2017	04/03/2017	27/06/2017	113	24.790,40	2.801.315,20
004093	TECNOIMPIANTISTICA EDILIZIA SRL	2017	4	20/02/2017	21/04/2017	27/06/2017	66	24.790,40	1.636.166,40
004112	THYSSENKRUPP ELEVATOR ITALIA	2016	30981	13/04/2016	12/06/2016	27/06/2017	375	164,70	61.762,50
004306	TRA.SER srl	2017	38	14/02/2017	15/04/2017	27/06/2017	72	1.010,16	72.731,52
004469	PLURIMA SPA	2017	168	28/02/2017	29/04/2017	27/06/2017	58	25.154,18	1.458.942,44
005169	ACQUEDOTTO DEL FIORA S.P.A.	2017	4033	06/06/2017	05/08/2017	27/06/2017	-38	242,09	-9.199,42
005169	ACQUEDOTTO DEL FIORA S.P.A.	2017	4069	07/06/2017	06/08/2017	27/06/2017	-39	222,49	-8.677,11
000044	Eni - Luce	2017	25146	20/06/2017	19/08/2017	07/07/2017	-42	1.388,70	-58.325,40
000044	Eni - Luce	2017	25147	20/06/2017	19/08/2017	07/07/2017	-42	1.140,23	-47.889,66
000044	Eni - Luce	2017	25148	20/06/2017	19/08/2017	07/07/2017	-42	1.957,33	-82.207,86
000073	BIOSTERIL ITALIA SRL	2017	57	09/03/2017	08/05/2017	07/07/2017	59	819,84	48.370,56
000100	Eurofins Genomics srl	2017	336	21/03/2017	20/05/2017	07/07/2017	47	515,76	24.240,72
000100	Eurofins Genomics srl	2017	338	21/03/2017	20/05/2017	07/07/2017	47	248,33	11.671,51
000100	Eurofins Genomics srl	2017	339	21/03/2017	20/05/2017	07/07/2017	47	993,18	46.679,46
000100	Eurofins Genomics srl	2017	340	21/03/2017	20/05/2017	07/07/2017	47	2.164,44	101.728,68
000175	Omnia Diagnostica srl	2017	834	17/03/2017	16/05/2017	07/07/2017	51	219,60	11.199,60
000175	Omnia Diagnostica srl	2017	719	07/03/2017	06/05/2017	07/07/2017	61	671,00	40.931,00
000175	Omnia Diagnostica srl	2017	835	17/03/2017	16/05/2017	07/07/2017	51	244,00	12.444,00
000250	Telecom Fatturazione Elettronica	2017	174150	15/06/2017	14/08/2017	07/07/2017	-37	2.450,96	-90.685,52
000250	Telecom Fatturazione Elettronica	2017	190973	07/06/2017	06/08/2017	07/07/2017	-29	174,89	-5.071,81
000250	Telecom Fatturazione Elettronica	2017	191214	07/06/2017	06/08/2017	07/07/2017	-29	80,12	-2.323,48
000250	Telecom Fatturazione Elettronica	2017	191242	07/06/2017	06/08/2017	07/07/2017	-29	112,70	-3.268,30
000250	Telecom Fatturazione Elettronica	2017	483253	07/06/2017	06/08/2017	07/07/2017	-29	141,41	-4.100,89
000250	Telecom Fatturazione Elettronica	2017	483385	07/06/2017	06/08/2017	07/07/2017	-29	112,80	-3.271,20
000250	Telecom Fatturazione Elettronica	2017	484517	07/06/2017	06/08/2017	07/07/2017	-29	111,58	-3.235,82
000250	Telecom Fatturazione Elettronica	2017	489009	07/06/2017	06/08/2017	07/07/2017	-29	109,65	-3.179,85
000262	PHSE SRL	2017	81	31/03/2017	30/05/2017	07/07/2017	37	2.806,00	103.822,00
000350	SCIENTIFIC GLASS SNC	2017	57	31/03/2017	30/05/2017	07/07/2017	37	805,20	29.792,40
000354	FILATOIO ROSSO DI CARAGLIO	2016	4	15/02/2016	15/04/2016	07/07/2017	442	305,00	134.810,00
000356	ACQUAVIVA SRL UNIPERSONALE	2017	700162	30/03/2017	29/05/2017	07/07/2017	38	346,97	13.184,86
000372	ASL ROMA 1 (EX ASL ROMA A - ROMA E)	2017	46	04/04/2017	03/06/2017	07/07/2017	34	3.784,00	128.656,00
000372	ASL ROMA 1 (EX ASL ROMA A - ROMA E)	2017	47	04/04/2017	03/06/2017	07/07/2017	34	2.816,00	95.744,00
000441	Allevamento Blood di Ricci Chiara	2017	23	31/03/2017	30/05/2017	07/07/2017	37	485,10	17.948,70
000443	SICO S.p.A.	2017	18838	14/03/2017	13/05/2017	07/07/2017	54	127,61	6.890,94
000443	SICO S.p.A.	2017	21123	28/03/2017	27/05/2017	07/07/2017	40	254,49	10.179,60
000459	ESG SERVICES SRL	2017	3	31/03/2017	30/05/2017	07/07/2017	37	2.400,00	88.800,00
001007	CLINI-LAB S.R.L.	2017	2074	16/03/2017	15/05/2017	07/07/2017	52	536,80	27.913,60

001014	VWR INTERNATIONAL SRL	2017	117998	16/03/2017	15/05/2017	07/07/2017	52	410,53	21.347,56
001014	VWR INTERNATIONAL SRL	2017	119822	23/03/2017	22/05/2017	07/07/2017	45	557,96	25.108,20
001014	VWR INTERNATIONAL SRL	2017	116202	09/03/2017	08/05/2017	07/07/2017	59	1.113,81	65.714,79
001014	VWR INTERNATIONAL SRL	2017	117996	16/03/2017	15/05/2017	07/07/2017	52	10,27	534,04
001014	VWR INTERNATIONAL SRL	2017	117997	16/03/2017	15/05/2017	07/07/2017	52	732,63	38.096,76
001014	VWR INTERNATIONAL SRL	2017	119821	23/03/2017	22/05/2017	07/07/2017	45	1.242,93	55.931,85
001014	VWR INTERNATIONAL SRL	2017	119823	23/03/2017	22/05/2017	07/07/2017	45	1.593,63	71.713,35
001014	VWR INTERNATIONAL SRL	2017	119824	23/03/2017	22/05/2017	07/07/2017	45	124,14	5.586,30
001014	VWR INTERNATIONAL SRL	2017	121499	30/03/2017	29/05/2017	07/07/2017	38	331,84	12.609,92
001014	VWR INTERNATIONAL SRL	2017	121500	30/03/2017	29/05/2017	07/07/2017	38	3.613,55	137.314,90
001014	VWR INTERNATIONAL SRL	2017	121501	30/03/2017	29/05/2017	07/07/2017	38	356,00	13.528,00
001014	VWR INTERNATIONAL SRL	2017	121502	30/03/2017	29/05/2017	07/07/2017	38	2.338,94	88.879,72
001018	LI STARFISH S.r.l.	2017	49	15/03/2017	14/05/2017	07/07/2017	53	1.804,38	95.632,14
001020	QIAGEN S.R.L.	2017	182844	15/03/2017	14/05/2017	07/07/2017	53	841,80	44.615,40
001020	QIAGEN S.R.L.	2017	182412	06/03/2017	05/05/2017	07/07/2017	62	925,00	57.350,00
001020	QIAGEN S.R.L.	2017	183263	24/03/2017	23/05/2017	07/07/2017	44	2.962,16	130.335,04
001020	QIAGEN S.R.L.	2017	183580	30/03/2017	29/05/2017	07/07/2017	38	2.652,38	100.790,44
001071	MERIDIAN BIOSCIENCE EUROPE SRL	2017	1006	30/03/2017	29/05/2017	07/07/2017	38	1.730,01	65.740,38
001097	CHEMIC ALS srl	2017	107	30/03/2017	29/05/2017	07/07/2017	38	213,50	8.113,00
001140	R-BIOPHARM ITALIA SRL	2017	200104	06/03/2017	05/05/2017	07/07/2017	62	1.237,46	76.722,52
001140	R-BIOPHARM ITALIA SRL	2017	200159	29/03/2017	28/05/2017	07/07/2017	39	3.574,43	139.402,77
001156	EXACTA + OPTECH SPA	2017	482	24/03/2017	23/05/2017	07/07/2017	44	808,66	35.581,04
001253	A.C.ESSE SRL	2017	122	15/03/2017	14/05/2017	07/07/2017	53	427,94	22.680,82
001253	A.C.ESSE SRL	2017	123	15/03/2017	14/05/2017	07/07/2017	53	936,22	49.619,66
001291	AMA ROMA S.p.A.	2017	42559	18/04/2017	17/06/2017	07/07/2017	20	6.802,01	136.040,20
001336	LGC STANDARS Srl (EX PROMOCEM)	2017	501753	08/03/2017	07/05/2017	07/07/2017	60	341,60	20.496,00
001336	LGC STANDARS Srl (EX PROMOCEM)	2017	501754	08/03/2017	07/05/2017	07/07/2017	60	341,60	20.496,00
001336	LGC STANDARS Srl (EX PROMOCEM)	2017	501755	08/03/2017	07/05/2017	07/07/2017	60	341,60	20.496,00
001336	LGC STANDARS Srl (EX PROMOCEM)	2017	501756	08/03/2017	07/05/2017	07/07/2017	60	341,60	20.496,00
001336	LGC STANDARS Srl (EX PROMOCEM)	2017	502307	24/03/2017	23/05/2017	07/07/2017	44	2.590,18	113.967,92
001336	LGC STANDARS Srl (EX PROMOCEM)	2017	502477	29/03/2017	28/05/2017	07/07/2017	39	408,46	15.929,94
001589	DIATEC srl	2017	7	09/03/2017	08/05/2017	07/07/2017	59	680,54	40.151,86
001589	DIATEC srl	2017	8	16/03/2017	15/05/2017	07/07/2017	52	263,30	13.691,60
001589	DIATEC srl	2017	9	28/03/2017	27/05/2017	07/07/2017	40	300,71	12.028,40
002003	FOSS ITALIA srl	2017	44775	23/03/2017	22/05/2017	07/07/2017	45	794,38	35.747,10
002003	FOSS ITALIA srl	2017	44778	24/03/2017	23/05/2017	07/07/2017	44	868,76	38.225,44
002003	FOSS ITALIA srl	2017	44928	30/03/2017	29/05/2017	07/07/2017	38	249,51	9.481,38
002003	FOSS ITALIA srl	2017	44747	23/03/2017	22/05/2017	07/07/2017	45	5.151,63	231.823,35
002003	FOSS ITALIA srl	2017	44909	30/03/2017	29/05/2017	07/07/2017	38	3.109,13	118.146,94
002012	IZS ABRUZZO E MOLISE "G.CAPORALE"	2017	80	15/03/2017	14/05/2017	07/07/2017	53	6.451,72	341.941,16
002013	IZS DELLA LOMBARDIA E DELL'EMILIA	2017	39	31/03/2017	30/05/2017	07/07/2017	37	2.269,20	83.960,40
002013	IZS DELLA LOMBARDIA E DELL'EMILIA	2017	30	29/03/2017	28/05/2017	07/07/2017	39	82,96	3.235,44
002013	IZS DELLA LOMBARDIA E DELL'EMILIA	2017	45	31/03/2017	30/05/2017	07/07/2017	37	274,50	10.156,50
002042	BIOLIFE ITALIANA S.R.L.	2017	1754	09/03/2017	08/05/2017	07/07/2017	59	259,86	15.331,74
002042	BIOLIFE ITALIANA S.R.L.	2017	1753	09/03/2017	08/05/2017	07/07/2017	59	1.169,37	68.992,83
002044	BECKMAN COULTER S.R.L.	2017	12376	15/03/2017	14/05/2017	07/07/2017	53	1.409,80	74.719,40
002044	BECKMAN COULTER S.R.L.	2017	14148	27/03/2017	26/05/2017	07/07/2017	41	308,62	12.653,42
002044	BECKMAN COULTER S.R.L.	2017	9199	02/03/2017	01/05/2017	07/07/2017	66	275,51	18.183,66
002044	BECKMAN COULTER S.R.L.	2017	14135	27/03/2017	26/05/2017	07/07/2017	41	73,20	3.001,20
002044	BECKMAN COULTER S.R.L.	2017	14396	28/03/2017	27/05/2017	07/07/2017	40	275,51	11.020,40
002045	CHARLES RIVER LABORATORIES S.P.A.	2017	800	29/03/2017	28/05/2017	07/07/2017	39	528,00	20.592,00
002052	BIOMERIEUX ITALIA S.P.A.	2017	186526	03/03/2017	02/05/2017	07/07/2017	65	174,46	11.339,90
002052	BIOMERIEUX ITALIA S.P.A.	2017	192780	27/03/2017	26/05/2017	07/07/2017	41	1.162,10	47.646,10
002052	BIOMERIEUX ITALIA S.P.A.	2017	186109	02/03/2017	01/05/2017	07/07/2017	66	1.601,37	105.690,42
002052	BIOMERIEUX ITALIA S.P.A.	2017	186110	02/03/2017	01/05/2017	07/07/2017	66	60,02	3.961,32
002052	BIOMERIEUX ITALIA S.P.A.	2017	186111	02/03/2017	01/05/2017	07/07/2017	66	851,68	56.210,88
002052	BIOMERIEUX ITALIA S.P.A.	2017	186527	03/03/2017	02/05/2017	07/07/2017	65	867,03	56.356,95
002052	BIOMERIEUX ITALIA S.P.A.	2017	188043	09/03/2017	08/05/2017	07/07/2017	59	2.823,09	166.562,31
002052	BIOMERIEUX ITALIA S.P.A.	2017	188043	15/05/2017	14/07/2017	07/07/2017	-7	2.823,09	-19.761,63
002052	BIOMERIEUX ITALIA S.P.A.	2017	188213	10/03/2017	09/05/2017	07/07/2017	58	303,12	17.580,96
002052	BIOMERIEUX ITALIA S.P.A.	2017	188214	10/03/2017	09/05/2017	07/07/2017	58	303,12	17.580,96
002052	BIOMERIEUX ITALIA S.P.A.	2017	190064	16/03/2017	15/05/2017	07/07/2017	52	876,06	45.555,12
002052	BIOMERIEUX ITALIA S.P.A.	2017	192779	27/03/2017	26/05/2017	07/07/2017	41	489,88	20.085,08
002052	BIOMERIEUX ITALIA S.P.A.	2017	193599	29/03/2017	28/05/2017	07/07/2017	39	454,68	17.732,52
002060	THERMO FISHER DIAGNOSTICS S.P.A.	2017	8166	10/03/2017	09/05/2017	07/07/2017	58	1.687,24	97.859,92
002060	THERMO FISHER DIAGNOSTICS S.P.A.	2017	9388	21/03/2017	20/05/2017	07/07/2017	47	482,14	22.660,58
002060	THERMO FISHER DIAGNOSTICS S.P.A.	2017	9821	24/03/2017	23/05/2017	07/07/2017	44	239,51	10.538,44
002060	THERMO FISHER DIAGNOSTICS S.P.A.	2017	9823	24/03/2017	23/05/2017	07/07/2017	44	751,52	33.066,88
002060	THERMO FISHER DIAGNOSTICS S.P.A.	2017	8167	10/03/2017	09/05/2017	07/07/2017	58	1.779,92	103.235,36
002060	THERMO FISHER DIAGNOSTICS S.P.A.	2017	8476	14/03/2017	13/05/2017	07/07/2017	54	10.415,63	562.444,02
002060	THERMO FISHER DIAGNOSTICS S.P.A.	2017	8477	14/03/2017	13/05/2017	07/07/2017	54	413,14	22.309,56
002060	THERMO FISHER DIAGNOSTICS S.P.A.	2017	8827	16/03/2017	15/05/2017	07/07/2017	52	9.295,61	483.371,72
002060	THERMO FISHER DIAGNOSTICS S.P.A.	2017	9386	21/03/2017	20/05/2017	07/07/2017	47	4.103,40	192.859,80
002060	THERMO FISHER DIAGNOSTICS S.P.A.	2017	9387	21/03/2017	20/05/2017	07/07/2017	47	1.446,43	67.982,21
002060	THERMO FISHER DIAGNOSTICS S.P.A.	2017	9822	24/03/2017	23/05/2017	07/07/2017	44	1.985,79	87.374,76
002060	THERMO FISHER DIAGNOSTICS S.P.A.	2017	9824	24/03/2017	23/05/2017	07/07/2017	44	22,03	969,32
002060	THERMO FISHER DIAGNOSTICS S.P.A.	2017	10255	29/03/2017	28/05/2017	07/07/2017	39	251,93	9.825,27
002086	D.I.D. S.P.A.	2017	67	15/03/2017	14/05/2017	07/07/2017	53	560,90	29.727,70

002086	D.I.D. S.P.A.	2017	66	15/03/2017	14/05/2017	07/07/2017	53	176,68	9.364,04
002095	BIOGENETICS S.R.L.	2017	275	31/03/2017	30/05/2017	07/07/2017	37	962,58	35.615,46
002102	BECTON DICKINSON ITALIA S.P.A.	2017	53	01/03/2017	30/04/2017	07/07/2017	67	422,32	28.295,44
002111	LIOFILCHEM S.R.L.	2017	583	31/03/2017	30/05/2017	07/07/2017	37	5.981,17	221.303,29
002111	LIOFILCHEM S.R.L.	2017	584	31/03/2017	30/05/2017	07/07/2017	37	1.665,30	61.616,10
002111	LIOFILCHEM S.R.L.	2017	586	31/03/2017	30/05/2017	07/07/2017	37	46,97	1.737,89
002111	LIOFILCHEM S.R.L.	2017	585	31/03/2017	30/05/2017	07/07/2017	37	225,46	8.342,02
002122	VETRO SCIENTIFICA S.R.L.	2017	68	31/03/2017	30/05/2017	07/07/2017	37	140,74	5.207,38
002162	GILSON ITALIA S.R.L.	2017	834	10/03/2017	09/05/2017	07/07/2017	58	488,00	28.304,00
002165	SIGMA ALDRICH S.R.L.	2017	131019	08/03/2017	07/05/2017	07/07/2017	60	755,91	45.354,60
002165	SIGMA ALDRICH S.R.L.	2017	131833	10/03/2017	09/05/2017	07/07/2017	58	274,50	15.921,00
002165	SIGMA ALDRICH S.R.L.	2017	135847	27/03/2017	26/05/2017	07/07/2017	41	899,14	36.864,74
002165	SIGMA ALDRICH S.R.L.	2017	130576	06/03/2017	05/05/2017	07/07/2017	62	964,29	59.785,98
002165	SIGMA ALDRICH S.R.L.	2017	131020	08/03/2017	07/05/2017	07/07/2017	60	8.185,93	491.155,80
002165	SIGMA ALDRICH S.R.L.	2017	131618	09/03/2017	08/05/2017	07/07/2017	59	241,07	14.223,13
002165	SIGMA ALDRICH S.R.L.	2017	133106	15/03/2017	14/05/2017	07/07/2017	53	223,75	11.858,75
002165	SIGMA ALDRICH S.R.L.	2017	135848	27/03/2017	26/05/2017	07/07/2017	41	62,71	2.571,11
002165	SIGMA ALDRICH S.R.L.	2017	136122	27/03/2017	26/05/2017	07/07/2017	41	109,80	4.501,80
002165	SIGMA ALDRICH S.R.L.	2017	136524	28/03/2017	27/05/2017	07/07/2017	40	73,20	2.928,00
002165	SIGMA ALDRICH S.R.L.	2017	137264	29/03/2017	28/05/2017	07/07/2017	39	232,53	9.068,67
002165	SIGMA ALDRICH S.R.L.	2017	137700	30/03/2017	29/05/2017	07/07/2017	38	558,44	21.220,72
002207	IZS DELL'UMBRIA E DELLE MARCHE	2017	76	02/03/2017	01/05/2017	07/07/2017	66	3.691,60	243.645,60
002256	AMINFORMATICA S.R.L.	2017	3	31/03/2017	30/05/2017	07/07/2017	37	3.416,00	126.392,00
002304	BIOSIGMA S.R.L.	2017	1947	08/03/2017	07/05/2017	07/07/2017	60	360,51	21.630,60
002304	BIOSIGMA S.R.L.	2017	2412	28/03/2017	27/05/2017	07/07/2017	40	161,92	6.476,80
002343	LABSERVICE ANALYTICA S.R.L.	2017	146	27/03/2017	26/05/2017	07/07/2017	41	11.289,88	462.885,08
002343	LABSERVICE ANALYTICA S.R.L.	2017	178	31/03/2017	30/05/2017	07/07/2017	37	78,67	2.910,79
002343	LABSERVICE ANALYTICA S.R.L.	2017	179	31/03/2017	30/05/2017	07/07/2017	37	2.153,10	79.664,70
002355	SCHARLAB ITALIA S.R.L.	2017	170090	31/03/2017	30/05/2017	07/07/2017	37	3.381,84	125.128,08
002360	LABOINDUSTRIA S.P.A.	2017	1491	10/03/2017	09/05/2017	07/07/2017	58	585,60	33.964,80
002360	LABOINDUSTRIA S.P.A.	2017	1492	10/03/2017	09/05/2017	07/07/2017	58	160,50	9.309,00
002360	LABOINDUSTRIA S.P.A.	2017	1493	10/03/2017	09/05/2017	07/07/2017	58	1.283,44	74.439,52
002360	LABOINDUSTRIA S.P.A.	2017	1769	21/03/2017	20/05/2017	07/07/2017	47	165,31	7.769,57
002360	LABOINDUSTRIA S.P.A.	2017	1770	21/03/2017	20/05/2017	07/07/2017	47	642,06	30.176,82
002360	LABOINDUSTRIA S.P.A.	2017	1771	21/03/2017	20/05/2017	07/07/2017	47	1.769,00	83.143,00
002360	LABOINDUSTRIA S.P.A.	2017	1772	21/03/2017	20/05/2017	07/07/2017	47	379,42	17.832,74
002448	BIO OPTICA MILANO S.P.A.	2017	2921	20/03/2017	19/05/2017	07/07/2017	48	323,64	15.534,72
002448	BIO OPTICA MILANO S.P.A.	2017	3136	24/03/2017	23/05/2017	07/07/2017	44	698,23	30.722,12
002476	STEROGLASS S.R.L.	2017	338	07/03/2017	06/05/2017	07/07/2017	61	203,25	12.398,25
002476	STEROGLASS S.R.L.	2017	444	27/03/2017	26/05/2017	07/07/2017	41	348,24	14.277,84
002476	STEROGLASS S.R.L.	2017	444	19/04/2017	18/06/2017	07/07/2017	19	348,24	6.616,56
002476	STEROGLASS S.R.L.	2017	445	27/03/2017	26/05/2017	07/07/2017	41	1.775,84	72.809,44
002491	ASSOCIAZIONE ITALIANA ALLEVATORI	2017	549	31/03/2017	30/05/2017	07/07/2017	37	5.189,88	192.025,56
002535	EUROLAB SRL. SAFE FOOD	2017	6	31/03/2017	30/05/2017	07/07/2017	37	1.690,92	62.564,04
002535	EUROLAB SRL. SAFE FOOD	2017	7	31/03/2017	30/05/2017	07/07/2017	37	695,40	25.729,80
002548	CPS ANALITICA S.R.L.	2017	554	28/03/2017	27/05/2017	07/07/2017	40	1.070,92	42.836,80
002550	ERREBIAN S.P.A.	2017	520831	28/03/2017	27/05/2017	07/07/2017	40	429,90	17.196,00
002550	ERREBIAN S.P.A.	2017	527055	31/03/2017	30/05/2017	07/07/2017	37	1.875,18	69.381,66
002561	BIO-RAD LABORATORIES S.R.L.	2017	705614	06/03/2017	05/05/2017	07/07/2017	62	205,37	12.732,94
002561	BIO-RAD LABORATORIES S.R.L.	2017	706603	13/03/2017	12/05/2017	07/07/2017	55	2.132,79	117.303,45
002561	BIO-RAD LABORATORIES S.R.L.	2017	709023	30/03/2017	29/05/2017	07/07/2017	38	11.237,66	427.031,08
002576	TECNA S.R.L.	2017	45	13/03/2017	12/05/2017	07/07/2017	55	1.078,48	59.316,40
002595	Eni - Italgas	2017	22682	22/06/2017	21/08/2017	07/07/2017	-44	80,17	-3.527,48
002623	PROMEGA ITALIA S.R.L.	2017	1012	02/03/2017	01/05/2017	07/07/2017	66	109,80	7.246,80
002623	PROMEGA ITALIA S.R.L.	2017	1248	15/03/2017	14/05/2017	07/07/2017	53	862,30	45.701,90
002671	TEAM SERVICE Società Consortile a	2017	767	31/03/2017	30/05/2017	07/07/2017	37	19.000,62	703.022,94
002671	TEAM SERVICE Società Consortile a	2017	768	31/03/2017	30/05/2017	07/07/2017	37	1.655,13	61.239,81
002671	TEAM SERVICE Società Consortile a	2017	769	31/03/2017	30/05/2017	07/07/2017	37	729,89	27.005,93
002671	TEAM SERVICE Società Consortile a	2017	770	31/03/2017	30/05/2017	07/07/2017	37	960,65	35.544,05
002671	TEAM SERVICE Società Consortile a	2017	771	31/03/2017	30/05/2017	07/07/2017	37	700,82	25.930,34
002671	TEAM SERVICE Società Consortile a	2017	772	31/03/2017	30/05/2017	07/07/2017	37	1.155,83	42.765,71
002736	DTO Servizi S.r.l.	2017	165	31/03/2017	30/05/2017	07/07/2017	37	936,05	34.633,85
002789	FASTWEB SPA	2017	15531	31/05/2017	30/07/2017	07/07/2017	-23	704,01	-16.192,23
003024	ALSCO ITALIA S.r.l.	2017	302714	31/03/2017	30/05/2017	07/07/2017	37	190,61	7.052,57
003024	ALSCO ITALIA S.r.l.	2017	302960	31/03/2017	30/05/2017	07/07/2017	37	1.506,76	55.750,12
003024	ALSCO ITALIA S.r.l.	2017	600999	31/03/2017	30/05/2017	07/07/2017	37	1.407,53	52.078,61
003028	BUTANGAS SPA	2017	6134	21/03/2017	20/05/2017	07/07/2017	47	731,27	34.369,69
003034	DHL EXPRESS ITALY SRL	2017	278804	31/03/2017	30/05/2017	07/07/2017	37	611,77	22.635,49
003405	EuroClone SpA (Ex CELBIO)	2017	4166	31/03/2017	30/05/2017	07/07/2017	37	610,00	22.570,00
003405	EuroClone SpA (Ex CELBIO)	2017	3151	16/03/2017	15/05/2017	07/07/2017	52	788,12	40.982,24
003615	COOPSERVICE S.COOP.p.A.	2017	179	31/03/2017	30/05/2017	07/07/2017	37	11.339,63	419.566,31
003615	COOPSERVICE S.COOP.p.A.	2017	180	31/03/2017	30/05/2017	07/07/2017	37	1.967,62	72.801,94
003615	COOPSERVICE S.COOP.p.A.	2017	237	31/03/2017	30/05/2017	07/07/2017	37	805,20	29.792,40
003780	Sameco srl	2017	324	31/03/2017	30/05/2017	07/07/2017	37	15.968,54	590.835,98
004093	TECNOIMPIANTISTICA EDILIZIA SRL	2017	1	03/01/2017	04/03/2017	07/07/2017	123	22.272,86	2.739.561,78
004098	TEST VERITAS S.R.L.	2017	4	21/03/2017	20/05/2017	07/07/2017	47	433,10	20.355,70
004101	MYO SPA (EX KARNAK)	2017	440	31/03/2017	30/05/2017	07/07/2017	37	1.106,78	40.950,86
004149	Life Technologies Italia	2017	943892	09/03/2017	08/05/2017	07/07/2017	59	760,06	44.843,54

004162	SHIMADZU ITALIA srl	2017	708	17/03/2017	16/05/2017	07/07/2017	51	1.039,44	53.011,44
004306	TRA.SER srl	2017	100	15/03/2017	14/05/2017	07/07/2017	53	1.163,88	61.685,64
004399	CARLO ERBA REAGENTS SRL	2017	9240	17/03/2017	16/05/2017	07/07/2017	51	1.812,16	92.420,16
004399	CARLO ERBA REAGENTS SRL	2017	10456	27/03/2017	26/05/2017	07/07/2017	41	383,17	15.709,97
004399	CARLO ERBA REAGENTS SRL	2017	10755	28/03/2017	27/05/2017	07/07/2017	40	326,01	13.040,40
004469	PLURIMA SPA	2016	1652	30/12/2016	28/02/2017	07/07/2017	127	6.384,00	810.768,00
004469	PLURIMA SPA	2016	1653	30/12/2016	28/02/2017	07/07/2017	127	528,19	67.080,13
004507	ENVIGO RMS SRL	2017	730	10/03/2017	09/05/2017	07/07/2017	58	220,06	12.763,48
004507	ENVIGO RMS SRL	2017	735	10/03/2017	09/05/2017	07/07/2017	58	245,61	14.245,38
004507	ENVIGO RMS SRL	2017	774	20/03/2017	19/05/2017	07/07/2017	48	48,18	2.312,64
004507	ENVIGO RMS SRL	2017	855	30/03/2017	29/05/2017	07/07/2017	38	220,06	8.362,28
004507	ENVIGO RMS SRL	2017	934	30/03/2017	29/05/2017	07/07/2017	38	220,06	8.362,28
004507	ENVIGO RMS SRL	2017	947	30/03/2017	29/05/2017	07/07/2017	38	245,61	9.333,18
004520	IN3DIAGNOSTIC SRL	2017	21	06/03/2017	05/05/2017	07/07/2017	62	512,40	31.768,80
004531	BioControl Systems Inc.	2017	1336	20/03/2017	19/05/2017	07/07/2017	48	580,48	27.863,04
004532	MICROCOLUMN SRL	2017	34	31/03/2017	30/05/2017	07/07/2017	37	1.618,94	59.900,78
004556	BIO-CELL SRL	2017	26	28/02/2017	29/04/2017	07/07/2017	68	283,04	19.246,72
004561	AIESI HOSPITAL SERVICE SAS	2017	1234	23/03/2017	22/05/2017	07/07/2017	45	1.557,33	70.079,85
004586	RIVOIRA GAS S.r.l.	2017	501031	31/03/2017	30/05/2017	07/07/2017	37	910,05	33.671,85
004586	RIVOIRA GAS S.r.l.	2017	501253	31/03/2017	30/05/2017	07/07/2017	37	125,42	4.640,54
004586	RIVOIRA GAS S.r.l.	2017	501254	31/03/2017	30/05/2017	07/07/2017	37	133,61	4.943,57
004586	RIVOIRA GAS S.r.l.	2017	501255	31/03/2017	30/05/2017	07/07/2017	37	890,48	32.947,76
004586	RIVOIRA GAS S.r.l.	2017	501256	31/03/2017	30/05/2017	07/07/2017	37	250,83	9.280,71
004693	VACUTEST KIMA SRL	2017	77032	10/03/2017	09/05/2017	07/07/2017	58	660,63	38.316,54
004693	VACUTEST KIMA SRL	2017	77033	10/03/2017	09/05/2017	07/07/2017	58	1.195,60	69.344,80
005159	KIWA CERMET ITALIA SPA	2017	1	23/01/2017	24/03/2017	07/07/2017	103	1.464,00	150.792,00
005367	MICROBIOL DI Sergio Murgia & c.snc	2017	165	23/03/2017	22/05/2017	07/07/2017	45	1.566,48	70.491,60
005412	METROHM ITALIANA S.r.l.	2017	728	15/03/2017	14/05/2017	07/07/2017	53	1.019,92	54.055,76
004093	TECNOIMPIANTISTICA EDILIZIA SRL	2017	15	24/03/2017	23/05/2017	07/07/2017	44	4.312,13	189.733,72
004093	TECNOIMPIANTISTICA EDILIZIA SRL	2017	16	24/03/2017	23/05/2017	07/07/2017	44	5.487,34	241.442,96
000154	ALD AUTOMOTIVE ITALIA S.R.L.	2017	238476	31/05/2017	30/07/2017	10/07/2017	-20	540,68	-10.813,60
000154	ALD AUTOMOTIVE ITALIA S.R.L.	2017	238976	31/05/2017	30/07/2017	10/07/2017	-20	594,12	-11.882,40
000236	Arval Service Lease Italia SpA	2017	949066	12/06/2017	11/08/2017	10/07/2017	-31	783,17	-24.278,27
000236	Arval Service Lease Italia SpA	2017	960837	12/06/2017	11/08/2017	10/07/2017	-31	795,61	-24.663,91
000399	CISA Produccion S.r.l	2016	72	30/12/2016	28/02/2017	10/07/2017	130	48.190,00	6.264.700,00
001034	ASTORI TECNICA S.N.C.	2016	3199	30/09/2016	29/11/2016	10/07/2017	221	1.500,60	331.632,60
001130	Thermo Fisher Scientific SpA	2017	63034	31/05/2017	30/07/2017	10/07/2017	-20	9.073,75	-181.475,00
001157	METTLER-TOLEDO SPA	2017	900086	16/03/2017	15/05/2017	10/07/2017	55	1.903,20	104.676,00
001529	KYOCERA DOCUMENT SOLUTIONS ITALIA	2017	422828	15/06/2017	14/08/2017	10/07/2017	-34	288,09	-9.795,06
002342	LEICA MICROSYSTEMS S.R.L.	2017	159295	22/05/2017	21/07/2017	10/07/2017	-11	488,00	-5.368,00
000304	AON SPA	2017	1	12/07/2017	10/09/2017	12/07/2017	-58	14.698,00	-852.484,00
000304	AON SPA	2017	1	12/07/2017	10/09/2017	12/07/2017	-58	310,00	-17.980,00
000460	GALDI AGOSTINO	2017	3	30/06/2017	29/08/2017	12/07/2017	-47	1.336,00	-62.792,00
000461	CALCIANO FRANCESCO	2017	65	09/06/2017	08/08/2017	12/07/2017	-26	1.603,20	-41.683,20
003174	EQUITALIA S.P.A	2017	1	12/07/2017	10/09/2017	12/07/2017	-58	65,31	-3.787,98
001867	BUFALIERI ARSENIO	2017	617	12/06/2017	11/08/2017	12/07/2017	-29	1.750,92	-50.776,68
002149	ISTITUTO SUPERIORE DI SANITA'	2017	288	06/06/2017	05/08/2017	12/07/2017	-23	167,00	-3.841,00
004238	COTRONEO ING. FRANCESCO	2017	217	01/06/2017	31/07/2017	12/07/2017	-18	6.166,15	-110.990,70
004238	COTRONEO ING. FRANCESCO	2017	317	20/06/2017	19/08/2017	12/07/2017	-37	6.166,15	-228.147,55
004808	BARATTA FRANCESCA ROMANA	2017	417	09/06/2017	08/08/2017	12/07/2017	-26	2.521,01	-65.546,26
004846	MARIACHER ALESSIA	2017	617	01/06/2017	31/07/2017	12/07/2017	-18	2.517,84	-45.321,12
004846	MARIACHER ALESSIA	2017	717	29/06/2017	28/08/2017	12/07/2017	-46	2.517,84	-115.820,64
005144	TURI FABRIZIO	2017	517	30/06/2017	29/08/2017	12/07/2017	-47	2.289,22	-107.593,34
005287	DE SANCTIS BRUNO	2017	317	21/06/2017	20/08/2017	12/07/2017	-38	6.344,73	-241.099,74
005608	IBBA NATALIA	2017	517	07/06/2017	06/08/2017	12/07/2017	-24	2.078,56	-49.885,44
000465	EAP FEDARCOM	2017	2	29/05/2017	28/07/2017	12/07/2017	-16	84,15	-1.346,40
000465	EAP FEDARCOM	2017	3	29/05/2017	28/07/2017	12/07/2017	-16	84,15	-1.346,40
000073	BIOSTERIL ITALIA SRL	2017	90	24/04/2017	23/06/2017	14/07/2017	21	761,28	15.986,88
000175	Omnia Diagnostica srl	2017	1181	14/04/2017	13/06/2017	14/07/2017	31	219,60	6.807,60
000215	Hardware Service srl	2017	34	12/04/2017	11/06/2017	14/07/2017	33	465,64	15.366,12
000251	E.S.T.R.A. Fatturazione Elettronica	2017	190833	21/06/2017	20/08/2017	14/07/2017	-36	334,41	-12.038,76
000251	E.S.T.R.A. Fatturazione Elettronica	2017	193738	21/06/2017	20/08/2017	14/07/2017	-36	188,34	-6.780,24
000251	E.S.T.R.A. Fatturazione Elettronica	2017	193739	21/06/2017	20/08/2017	14/07/2017	-36	43,47	-1.564,92
000356	ACQUAVIVA SRL UNIPERSONALE	2017	700217	28/04/2017	27/06/2017	14/07/2017	17	693,94	11.796,98
000403	Azienda USL Toscana Centro	2016	1485	26/07/2016	24/09/2016	14/07/2017	290	8,00	2.320,00
000416	RADE SRL	2017	179	28/04/2017	27/06/2017	14/07/2017	17	780,80	13.273,60
000441	Allevamento Blood di Ricci Chiara	2017	34	30/04/2017	29/06/2017	14/07/2017	15	485,10	7.276,50
000443	SICO S.p.A.	2017	26924	11/04/2017	10/06/2017	14/07/2017	34	153,11	5.205,74
000443	SICO S.p.A.	2017	27999	18/04/2017	17/06/2017	14/07/2017	27	128,71	3.475,17
000443	SICO S.p.A.	2017	29030	24/04/2017	23/06/2017	14/07/2017	21	115,29	2.421,09
000443	SICO S.p.A.	2017	32439	30/04/2017	29/06/2017	14/07/2017	15	115,29	1.729,35
000444	PeP DI JAMAL WEHBE'	2017	1	13/04/2017	12/06/2017	14/07/2017	32	4.514,00	144.448,00
000447	Fisher Scientific sas	2017	16335	20/04/2017	19/06/2017	14/07/2017	25	946,67	23.666,75
000462	CONSORZIO 6 TOSCANA SUD	2017	131770	22/05/2017	21/07/2017	14/07/2017	-7	193,81	-1.356,67
000475	CONSORZIO 2 ALTO VALDARNO	2017	675290	06/06/2017	05/08/2017	14/07/2017	-21	51,67	-1.085,07
001007	CLINI-LAB S.R.L.	2017	2968	18/04/2017	17/06/2017	14/07/2017	27	3.161,02	85.347,54
001014	VWR INTERNATIONAL SRL	2017	125088	06/04/2017	05/06/2017	14/07/2017	39	574,74	22.414,86
001014	VWR INTERNATIONAL SRL	2017	125087	06/04/2017	05/06/2017	14/07/2017	39	124,93	4.872,27

001014	VWR INTERNATIONAL SRL	2017	125089	06/04/2017	05/06/2017	14/07/2017	39	76,25	2.973,75
001014	VWR INTERNATIONAL SRL	2017	126457	13/04/2017	12/06/2017	14/07/2017	32	1.131,64	36.212,48
001014	VWR INTERNATIONAL SRL	2017	126458	13/04/2017	12/06/2017	14/07/2017	32	48,12	1.539,84
001014	VWR INTERNATIONAL SRL	2017	128075	20/04/2017	19/06/2017	14/07/2017	25	643,55	16.088,75
001014	VWR INTERNATIONAL SRL	2017	129463	27/04/2017	26/06/2017	14/07/2017	18	807,07	14.527,26
001014	VWR INTERNATIONAL SRL	2017	132392	30/04/2017	29/06/2017	14/07/2017	15	878,40	13.176,00
001020	QIAGEN S.R.L.	2017	184226	14/04/2017	13/06/2017	14/07/2017	31	268,40	8.320,40
001020	QIAGEN S.R.L.	2017	183882	05/04/2017	04/06/2017	14/07/2017	40	424,13	16.965,20
001020	QIAGEN S.R.L.	2017	184030	10/04/2017	09/06/2017	14/07/2017	35	2.992,66	104.743,10
001020	QIAGEN S.R.L.	2017	184307	18/04/2017	17/06/2017	14/07/2017	27	424,13	11.451,51
001020	QIAGEN S.R.L.	2017	184699	28/04/2017	27/06/2017	14/07/2017	17	291,80	4.960,60
001034	ASTORI TECNICA S.N.C.	2017	105	28/04/2017	27/06/2017	14/07/2017	17	477,02	8.109,34
001034	ASTORI TECNICA S.N.C.	2016	3199	30/09/2016	29/11/2016	14/07/2017	225	1.500,60	337.635,00
001071	MERIDIAN BIOSCIENCE EUROPE SRL	2017	1287	24/04/2017	23/06/2017	14/07/2017	21	2.306,68	48.440,28
001097	CHEMIC ALS srl	2017	135	28/04/2017	27/06/2017	14/07/2017	17	536,80	9.125,60
001097	CHEMIC ALS srl	2017	136	28/04/2017	27/06/2017	14/07/2017	17	322,08	5.475,36
001097	CHEMIC ALS srl	2017	143	28/04/2017	27/06/2017	14/07/2017	17	1.183,40	20.117,80
001097	CHEMIC ALS srl	2017	144	28/04/2017	27/06/2017	14/07/2017	17	315,98	5.371,66
001130	Thermo Fisher Scientific SpA	2017	61904	22/04/2017	21/06/2017	14/07/2017	23	2.471,31	56.840,13
001139	RESNOVA SRL	2017	621	04/04/2017	03/06/2017	14/07/2017	41	546,80	22.418,80
001156	EXACTA + OPTTECH SPA	2017	752	28/04/2017	27/06/2017	14/07/2017	17	388,31	6.601,27
001336	LGC STANDARS Srl (EX PROMOCHEM)	2017	503081	20/04/2017	19/06/2017	14/07/2017	25	473,36	11.834,00
001336	LGC STANDARS Srl (EX PROMOCHEM)	2017	503218	28/04/2017	27/06/2017	14/07/2017	17	710,04	12.070,68
001336	LGC STANDARS Srl (EX PROMOCHEM)	2017	503251	28/04/2017	27/06/2017	14/07/2017	17	3.045,12	51.767,04
001589	DIATEC srl	2017	10	12/04/2017	11/06/2017	14/07/2017	33	131,65	4.344,45
001589	DIATEC srl	2017	11	27/04/2017	26/06/2017	14/07/2017	18	484,88	8.727,84
001696	MP Service srl (SARASOTA-B24)	2017	21	27/04/2017	26/06/2017	14/07/2017	18	95,16	1.712,88
002003	FOSS ITALIA srl	2017	45353	27/04/2017	26/06/2017	14/07/2017	18	16.274,80	292.946,40
002012	IZS ABRUZZO E MOLISE "G.CAPORALE"	2017	117	13/04/2017	12/06/2017	14/07/2017	32	5.179,68	165.749,76
002013	IZS DELLA LOMBARDIA E DELL'EMILIA	2017	5570	28/04/2017	27/06/2017	14/07/2017	17	92,72	1.576,24
002042	BIOLIFE ITALIANA S.R.L.	2017	2773	13/04/2017	12/06/2017	14/07/2017	32	1.299,30	41.577,60
002044	BECKMAN COULTER S.R.L.	2017	18161	14/04/2017	13/06/2017	14/07/2017	31	359,89	11.156,59
002044	BECKMAN COULTER S.R.L.	2017	19040	21/04/2017	20/06/2017	14/07/2017	24	231,23	5.549,52
002044	BECKMAN COULTER S.R.L.	2017	19106	21/04/2017	20/06/2017	14/07/2017	24	610,00	14.640,00
002045	CHARLES RIVER LABORATORIES S.P.A.	2017	951	12/04/2017	11/06/2017	14/07/2017	33	528,00	17.424,00
002045	CHARLES RIVER LABORATORIES S.P.A.	2017	1065	26/04/2017	25/06/2017	14/07/2017	19	528,00	10.032,00
002045	CHARLES RIVER LABORATORIES S.P.A.	2017	6186	20/04/2017	19/06/2017	14/07/2017	25	200,20	5.005,00
002052	BIOMERIEUX ITALIA S.P.A.	2017	198163	13/04/2017	12/06/2017	14/07/2017	32	134,81	4.313,92
002052	BIOMERIEUX ITALIA S.P.A.	2017	199786	24/04/2017	23/06/2017	14/07/2017	21	107,85	2.264,85
002052	BIOMERIEUX ITALIA S.P.A.	2017	197235	10/04/2017	09/06/2017	14/07/2017	35	2.530,44	88.565,40
002052	BIOMERIEUX ITALIA S.P.A.	2017	197236	10/04/2017	09/06/2017	14/07/2017	35	961,26	33.644,10
002052	BIOMERIEUX ITALIA S.P.A.	2017	198162	13/04/2017	12/06/2017	14/07/2017	32	854,28	27.336,96
002052	BIOMERIEUX ITALIA S.P.A.	2017	199785	24/04/2017	23/06/2017	14/07/2017	21	16.565,94	347.884,74
002052	BIOMERIEUX ITALIA S.P.A.	2017	200202	26/04/2017	25/06/2017	14/07/2017	19	15.498,15	294.464,85
002060	THERMO FISHER DIAGNOSTICS S.P.A.	2017	12405	13/04/2017	12/06/2017	14/07/2017	32	567,45	18.158,40
002060	THERMO FISHER DIAGNOSTICS S.P.A.	2017	13839	27/04/2017	26/06/2017	14/07/2017	18	242,17	4.359,06
002060	THERMO FISHER DIAGNOSTICS S.P.A.	2017	12404	13/04/2017	12/06/2017	14/07/2017	32	294,46	9.422,72
002060	THERMO FISHER DIAGNOSTICS S.P.A.	2017	13838	27/04/2017	26/06/2017	14/07/2017	18	222,59	4.006,62
002060	THERMO FISHER DIAGNOSTICS S.P.A.	2017	18246	30/05/2017	29/07/2017	14/07/2017	-15	2.598,60	-38.979,00
002095	BIOGENETICS S.R.L.	2017	363	30/04/2017	29/06/2017	14/07/2017	15	7.726,26	115.893,90
002095	BIOGENETICS S.R.L.	2017	364	30/04/2017	29/06/2017	14/07/2017	15	233,02	3.495,30
002102	BECTON DICKINSON ITALIA S.P.A.	2017	136	14/04/2017	13/06/2017	14/07/2017	31	422,32	13.091,92
002102	BECTON DICKINSON ITALIA S.P.A.	2017	138	18/04/2017	17/06/2017	14/07/2017	27	1.098,00	29.646,00
002162	GILSON ITALIA S.R.L.	2017	1473	28/04/2017	27/06/2017	14/07/2017	17	1.769,00	30.073,00
002165	SIGMA ALDRICH S.R.L.	2017	143169	21/04/2017	20/06/2017	14/07/2017	24	1.030,29	24.726,96
002165	SIGMA ALDRICH S.R.L.	2017	139059	04/04/2017	03/06/2017	14/07/2017	41	61,85	2.535,85
002165	SIGMA ALDRICH S.R.L.	2017	139149	05/04/2017	04/06/2017	14/07/2017	40	954,28	38.171,20
002165	SIGMA ALDRICH S.R.L.	2017	140592	10/04/2017	09/06/2017	14/07/2017	35	88,21	3.087,35
002165	SIGMA ALDRICH S.R.L.	2017	142733	20/04/2017	19/06/2017	14/07/2017	25	378,81	9.470,25
002165	SIGMA ALDRICH S.R.L.	2017	143170	21/04/2017	20/06/2017	14/07/2017	24	360,63	8.655,12
002204	BELCOGAMMA DI MAULE DORETTA	2017	1072	28/04/2017	27/06/2017	14/07/2017	17	3.015,84	51.269,28
002207	IZS DELL'UMBRIA E DELLE MARCHE	2017	103	04/04/2017	03/06/2017	14/07/2017	41	3.260,41	133.676,81
002304	BIOSIGMA S.R.L.	2017	3127	10/04/2017	09/06/2017	14/07/2017	35	281,64	9.857,40
002304	BIOSIGMA S.R.L.	2017	3135	11/04/2017	10/06/2017	14/07/2017	34	69,39	2.359,26
002304	BIOSIGMA S.R.L.	2017	3147	11/04/2017	10/06/2017	14/07/2017	34	1.723,86	58.611,24
002343	LABSERVICE ANALYTICA S.R.L.	2017	226	30/04/2017	29/06/2017	14/07/2017	15	36,31	544,65
002355	SCHARLAB ITALIA S.R.L.	2017	170164	28/04/2017	27/06/2017	14/07/2017	17	3.294,00	55.998,00
002360	LABOINDUSTRIA S.P.A.	2017	2839	20/04/2017	19/06/2017	14/07/2017	25	384,54	9.613,50
002360	LABOINDUSTRIA S.P.A.	2017	2840	20/04/2017	19/06/2017	14/07/2017	25	253,76	6.344,00
002476	STEROGLASS S.R.L.	2017	555	08/04/2017	07/06/2017	14/07/2017	37	2.386,81	88.311,97
002476	STEROGLASS S.R.L.	2017	622	25/04/2017	24/06/2017	14/07/2017	20	2.697,18	53.943,60
002476	STEROGLASS S.R.L.	2017	634	28/04/2017	27/06/2017	14/07/2017	17	9.503,63	161.561,71
002476	STEROGLASS S.R.L.	2017	635	28/04/2017	27/06/2017	14/07/2017	17	1.326,99	22.558,83
002476	STEROGLASS S.R.L.	2017	636	28/04/2017	27/06/2017	14/07/2017	17	490,44	8.337,48
002491	ASSOCIAZIONE ITALIANA ALLEVATORI	2017	742	28/04/2017	27/06/2017	14/07/2017	17	3.318,40	56.412,80
002535	EUROLAB SRL. SAFE FOOD	2017	14	28/04/2017	27/06/2017	14/07/2017	17	647,82	11.012,94
002561	BIO-RAD LABORATORIES S.R.L.	2017	711906	30/04/2017	29/06/2017	14/07/2017	15	489,56	7.343,40
002561	BIO-RAD LABORATORIES S.R.L.	2017	710339	18/04/2017	17/06/2017	14/07/2017	27	58,54	1.580,58

002575	IDEXX LABORATORIES ITALIA S.R.L.	2017	221	13/04/2017	12/06/2017	14/07/2017	32	534,06	17.089,92
002575	IDEXX LABORATORIES ITALIA S.R.L.	2017	229	18/04/2017	17/06/2017	14/07/2017	27	1.134,60	30.634,20
002575	IDEXX LABORATORIES ITALIA S.R.L.	2017	270	26/04/2017	25/06/2017	14/07/2017	19	317,20	6.026,80
002576	TECNA S.R.L.	2017	64	10/04/2017	09/06/2017	14/07/2017	35	2.806,00	98.210,00
002576	TECNA S.R.L.	2017	80	21/04/2017	20/06/2017	14/07/2017	24	2.156,96	51.767,04
002671	TEAM SERVICE Società Consortile a	2017	1001	28/04/2017	27/06/2017	14/07/2017	17	19.000,62	323.010,54
002671	TEAM SERVICE Società Consortile a	2017	1002	28/04/2017	27/06/2017	14/07/2017	17	1.655,13	28.137,21
002671	TEAM SERVICE Società Consortile a	2017	1004	28/04/2017	27/06/2017	14/07/2017	17	960,65	16.331,05
002671	TEAM SERVICE Società Consortile a	2017	1006	28/04/2017	27/06/2017	14/07/2017	17	1.155,83	19.649,11
002736	DTO Servizi S.r.l.	2017	211	20/04/2017	19/06/2017	14/07/2017	25	549,00	13.725,00
002871	S.I.E.M. Società Italiana Elettro	2017	1593	18/04/2017	17/06/2017	14/07/2017	27	45.003,15	1.215.085,05
003024	ALSCO ITALIA S.r.l.	2017	304002	30/04/2017	29/06/2017	14/07/2017	15	1.461,17	21.917,55
003024	ALSCO ITALIA S.r.l.	2017	304021	30/04/2017	29/06/2017	14/07/2017	15	190,61	2.859,15
003024	ALSCO ITALIA S.r.l.	2017	601197	30/04/2017	29/06/2017	14/07/2017	15	1.232,40	18.486,00
003158	ENEL ENERGIA SPA - LUCE	2017	842089	13/06/2017	12/08/2017	14/07/2017	-28	4.285,19	-119.985,32
003158	ENEL ENERGIA SPA - LUCE	2017	851786	13/06/2017	12/08/2017	14/07/2017	-28	38.760,45	-1.085.292,60
003405	EuroClone SpA (Ex CELBIO)	2017	5142	27/04/2017	26/06/2017	14/07/2017	18	878,40	15.811,20
003405	EuroClone SpA (Ex CELBIO)	2017	5143	27/04/2017	26/06/2017	14/07/2017	18	1.134,60	20.422,80
003405	EuroClone SpA (Ex CELBIO)	2017	5144	27/04/2017	26/06/2017	14/07/2017	18	624,64	11.243,52
003474	Hamilton Italia srl	2017	103636	26/04/2017	25/06/2017	14/07/2017	19	3.318,40	63.049,60
003615	COOPSERVICE S.COOP.p.A.	2017	261	30/04/2017	29/06/2017	14/07/2017	15	11.339,63	170.094,45
003615	COOPSERVICE S.COOP.p.A.	2017	262	30/04/2017	29/06/2017	14/07/2017	15	3.115,39	46.730,85
003615	COOPSERVICE S.COOP.p.A.	2017	301	30/04/2017	29/06/2017	14/07/2017	15	805,20	12.078,00
003755	TIBURTINI S.r.l	2017	62	06/04/2017	05/06/2017	14/07/2017	39	3.843,00	149.877,00
003755	TIBURTINI S.r.l	2017	72	27/04/2017	26/06/2017	14/07/2017	18	12.187,80	219.380,40
003801	PIN.GO Società Cooperativa Sociale	2017	15	14/04/2017	13/06/2017	14/07/2017	31	20.511,35	635.851,85
003801	PIN.GO Società Cooperativa Sociale	2017	16	14/04/2017	13/06/2017	14/07/2017	31	8.090,67	250.810,77
004050	VERDER SCIENTIFIC SRL (EX RETSCH IT	2017	28	10/04/2017	09/06/2017	14/07/2017	35	175,68	6.148,80
004064	Bronchi Combustibili srl	2017	116	27/04/2017	26/06/2017	14/07/2017	18	3.015,17	54.273,06
004101	MYO SPA (EX KARNAK)	2017	571	30/04/2017	29/06/2017	14/07/2017	15	372,10	5.581,50
004101	MYO SPA (EX KARNAK)	2017	572	30/04/2017	29/06/2017	14/07/2017	15	1.888,56	28.328,40
004112	THYSSENKRUPP ELEVATOR ITALIA	2017	32272	18/04/2017	17/06/2017	14/07/2017	27	305,00	8.235,00
004112	THYSSENKRUPP ELEVATOR ITALIA	2017	32397	19/04/2017	18/06/2017	14/07/2017	26	109,80	2.854,80
004112	THYSSENKRUPP ELEVATOR ITALIA	2017	32398	19/04/2017	18/06/2017	14/07/2017	26	158,60	4.123,60
004149	Life Technologies Italia	2017	946244	11/04/2017	10/06/2017	14/07/2017	34	854,24	29.044,16
004149	Life Technologies Italia	2017	946899	24/04/2017	23/06/2017	14/07/2017	21	1.460,63	30.673,23
004306	TRA.SER srl	2017	175	18/04/2017	17/06/2017	14/07/2017	27	1.471,32	39.725,64
004399	CARLO ERBA REAGENTS SRL	2017	13240	18/04/2017	17/06/2017	14/07/2017	27	49,59	1.338,93
004399	CARLO ERBA REAGENTS SRL	2017	14071	26/04/2017	25/06/2017	14/07/2017	19	39,38	748,22
004469	PLURIMA SPA	2017	490	28/04/2017	27/06/2017	14/07/2017	17	25.154,18	427.621,06
004507	ENVIGO RMS SRL	2017	1026	10/04/2017	09/06/2017	14/07/2017	35	245,61	8.596,35
004507	ENVIGO RMS SRL	2017	1034	02/05/2017	01/07/2017	14/07/2017	13	220,06	2.860,78
004507	ENVIGO RMS SRL	2017	1034	10/04/2017	09/06/2017	14/07/2017	35	220,06	7.702,10
004507	ENVIGO RMS SRL	2017	1093	21/04/2017	20/06/2017	14/07/2017	24	245,61	5.894,64
004507	ENVIGO RMS SRL	2017	1131	21/04/2017	20/06/2017	14/07/2017	24	245,61	5.894,64
004507	ENVIGO RMS SRL	2017	1191	27/04/2017	26/06/2017	14/07/2017	18	245,61	4.420,98
004525	Illumina Italy srl	2017	5007	19/04/2017	18/06/2017	14/07/2017	26	6.630,09	172.382,34
004525	Illumina Italy srl	2017	5079	27/04/2017	26/06/2017	14/07/2017	18	6.462,83	116.330,94
004525	Illumina Italy srl	2017	5086	28/04/2017	27/06/2017	14/07/2017	17	1.103,37	18.757,29
004532	MICROCOLUMN SRL	2017	49	30/04/2017	29/06/2017	14/07/2017	15	841,80	12.627,00
004571	RANDOX LABORATORIES LIMITED	2017	6606	04/04/2017	03/06/2017	14/07/2017	41	1.005,28	41.216,48
004571	RANDOX LABORATORIES LIMITED	2017	6638	11/04/2017	10/06/2017	14/07/2017	34	707,60	24.058,40
004581	BMD s.r.l	2017	64	13/04/2017	12/06/2017	14/07/2017	32	1.949,63	62.388,16
004581	BMD s.r.l	2017	65	13/04/2017	12/06/2017	14/07/2017	32	5.084,63	162.708,16
004581	BMD s.r.l	2017	66	13/04/2017	12/06/2017	14/07/2017	32	3.288,52	105.232,64
004581	BMD s.r.l	2017	67	13/04/2017	12/06/2017	14/07/2017	32	1.645,35	52.651,20
004586	RIVOIRA GAS S.r.l.	2017	500320	31/01/2017	01/04/2017	14/07/2017	103	242,54	24.981,62
004693	VACUTEST KIMA SRL	2017	77056	29/04/2017	28/06/2017	14/07/2017	16	2.126,70	34.027,20
004810	INITIAL ITALIA S.P.A.(EX CWS-BOCO)	2017	4880	30/04/2017	29/06/2017	14/07/2017	15	615,61	9.234,15
004821	JULABO ITALIA SRL	2017	5	21/04/2017	20/06/2017	14/07/2017	24	774,70	18.592,80
004844	ENEA AGENZIA NAZIONALE PER LE NUOVE	2017	36	11/04/2017	10/06/2017	14/07/2017	34	56,36	1.916,24
005277	MUZIO CARMINE	2017	1	27/04/2017	26/06/2017	14/07/2017	18	1.200,00	21.600,00
005613	DIGITAL GROUP S.r.l.	2017	406	14/04/2017	13/06/2017	14/07/2017	31	492,88	15.279,28
002012	IZS ABRUZZO E MOLISE "G.CAPORALE"	2017	1	14/07/2017	12/09/2017	14/07/2017	-58	72.000,00	-4.176.000,00
002012	IZS ABRUZZO E MOLISE "G.CAPORALE"	2017	1	14/07/2017	12/09/2017	14/07/2017	-58	66.000,00	-3.828.000,00
002013	IZS DELLA LOMBARDIA E DELL'EMILIA	2017	1	27/01/2017	28/03/2017	14/07/2017	106	114.000,00	12.084.000,00
002013	IZS DELLA LOMBARDIA E DELL'EMILIA	2017	1	27/01/2017	28/03/2017	14/07/2017	106	33.000,00	3.498.000,00
005090	IZS DELLE VENEZIE	2017	1	14/07/2017	12/09/2017	14/07/2017	-58	93.000,00	-5.394.000,00
000044	Eni - Luce	2017	27013	29/06/2017	28/08/2017	24/07/2017	-34	963,99	-32.775,66
000044	Eni - Luce	2017	27014	29/06/2017	28/08/2017	24/07/2017	-34	650,94	-22.131,96
000044	Eni - Luce	2017	27015	29/06/2017	28/08/2017	24/07/2017	-34	1.914,08	-65.078,72
000251	E.S.TR.A. Fatturazione Elettronica	2017	189130	21/06/2017	20/08/2017	24/07/2017	-26	11,09	-288,34
000326	TOTALERG SPA	2017	198981	31/05/2017	30/07/2017	24/07/2017	-6	724,70	-4.348,20
000326	TOTALERG SPA	2017	206107	31/05/2017	30/07/2017	24/07/2017	-6	1.792,47	-10.754,82
001130	Thermo Fisher Scientific SpA	2017	63642	19/06/2017	18/08/2017	24/07/2017	-24	9.073,75	-217.770,00
002342	LEICA MICROSYSTEMS S.R.L.	2017	160339	20/06/2017	19/08/2017	24/07/2017	-25	488,00	-12.200,00
002671	TEAM SERVICE Società Consortile a	2017	207	31/01/2017	01/04/2017	24/07/2017	113	7.932,01	896.317,13
002671	TEAM SERVICE Società Consortile a	2017	557	28/02/2017	29/04/2017	24/07/2017	85	7.932,01	674.220,85

002671	TEAM SERVICE Società Consortile a	2017	819	31/03/2017	30/05/2017	24/07/2017	54	7.932,01	428.328,54
002671	TEAM SERVICE Società Consortile a	2017	1040	28/04/2017	27/06/2017	24/07/2017	27	7.932,01	214.164,27
002821	ELLISSE SRL	2017	141	30/04/2017	29/06/2017	24/07/2017	25	793,00	19.825,00
003229	CIR food Cooperativa Italiana di	2017	6593	28/02/2017	29/04/2017	24/07/2017	85	8.070,97	686.032,45
003229	CIR food Cooperativa Italiana di	2017	9577	31/03/2017	30/05/2017	24/07/2017	54	9.336,60	504.176,40
003229	CIR food Cooperativa Italiana di	2017	11488	30/04/2017	29/06/2017	24/07/2017	25	6.680,86	167.021,50
004469	PLURIMA SPA	2017	328	31/03/2017	30/05/2017	24/07/2017	54	25.154,18	1.358.325,72
004544	AUTO ASSISTENZA APPIO DI PASQUALINO	2017	47	16/06/2017	15/08/2017	24/07/2017	-21	949,84	-19.946,64
004544	AUTO ASSISTENZA APPIO DI PASQUALINO	2017	48	23/06/2017	22/08/2017	24/07/2017	-28	906,95	-25.394,60
004810	INITIAL ITALIA S.P.A.(EX CWS-BOCO)	2015	15997	31/12/2015	29/02/2016	24/07/2017	504	1.435,01	723.245,04
002671	TEAM SERVICE Società Consortile a	2016	2759	30/11/2016	29/01/2017	24/07/2017	175	7.932,01	1.388.101,75
002671	TEAM SERVICE Società Consortile a	2016	3011	30/12/2016	28/02/2017	24/07/2017	144	7.932,01	1.142.209,44
000262	PHSE SRL	2017	38	28/02/2017	29/04/2017	24/07/2017	85	2.135,00	181.475,00
003229	CIR food Cooperativa Italiana di	2017	1164	31/01/2017	01/04/2017	24/07/2017	113	8.181,63	924.524,19
003229	CIR food Cooperativa Italiana di	2017	14973	31/05/2017	30/07/2017	24/07/2017	-6	9.571,74	-57.430,44
003615	COOPSERVICE S.COOP.p.A.	2015	64	31/03/2015	30/05/2015	24/07/2017	774	2.295,55	1.776.755,70
003615	COOPSERVICE S.COOP.p.A.	2016	346	31/05/2016	30/07/2016	24/07/2017	354	11.339,63	4.014.229,02
003615	COOPSERVICE S.COOP.p.A.	2017	95	28/02/2017	29/04/2017	24/07/2017	85	1.967,62	167.247,70
000281	Romer Labs Division Holding Gmbh	2016	142418	28/07/2017	26/09/2017	28/07/2017	-58	610,00	-35.380,00
000281	Romer Labs Division Holding Gmbh	2016	142535	28/07/2017	26/09/2017	28/07/2017	-58	1.180,00	-68.440,00
000281	Romer Labs Division Holding Gmbh	2016	145509	28/07/2017	26/09/2017	28/07/2017	-58	1.790,00	-103.820,00
000154	ALD AUTOMOTIVE ITALIA S.R.L.	2017	287505	30/06/2017	29/08/2017	28/07/2017	-31	540,68	-16.761,08
000251	E.S.T.R.A. Fatturazione Elettronica	2017	439874	26/07/2017	24/09/2017	28/07/2017	-56	124,52	-6.973,12
000251	E.S.T.R.A. Fatturazione Elettronica	2017	439875	26/07/2017	24/09/2017	28/07/2017	-56	34,52	-1.933,12
000251	E.S.T.R.A. Fatturazione Elettronica	2017	443206	26/07/2017	24/09/2017	28/07/2017	-56	8,79	-492,24
000251	E.S.T.R.A. Fatturazione Elettronica	2017	445977	26/07/2017	24/09/2017	28/07/2017	-56	127,58	-7.144,48
000372	ASL ROMA 1 (EX ASL ROMA A - ROMA E)	2017	177	14/07/2017	12/09/2017	28/07/2017	-44	3.520,00	-154.880,00
000372	ASL ROMA 1 (EX ASL ROMA A - ROMA E)	2017	178	14/07/2017	12/09/2017	28/07/2017	-44	115,00	-5.060,00
001034	ASTORI TECNICA S.N.C.	2016	3199	30/09/2016	29/11/2016	28/07/2017	239	3.001,20	717.286,80
002060	THERMO FISHER DIAGNOSTICS S.P.A.	2017	22700	29/06/2017	28/08/2017	28/07/2017	-30	2.598,60	-77.958,00
002511	ENTE NAZIONALE ITALIANO UNIFICAZION	2017	500291	13/06/2017	12/08/2017	28/07/2017	-14	433,71	-6.071,94
002595	Eni - Italgas	2017	28176	11/07/2017	09/09/2017	28/07/2017	-41	50,48	-2.069,68
003195	SERVIZI ALLA STRADA SPA	2017	9218	18/07/2017	16/09/2017	28/07/2017	-48	65,57	-3.147,36
003213	TALETE SpA	2017	3101	19/07/2017	17/09/2017	28/07/2017	-49	305,81	-14.984,69
004093	TECNOIMPIANTISTICA EDILIZIA SRL	2017	17	04/04/2017	03/06/2017	28/07/2017	55	24.790,40	1.363.472,00
004112	THYSSENKRUPP ELEVATOR ITALIA	2016	30820	11/04/2016	10/06/2016	28/07/2017	408	122,00	49.776,00
004399	CARLO ERBA REAGENTS SRL	2016	34474	02/12/2016	31/01/2017	28/07/2017	178	95,84	17.059,52
004399	CARLO ERBA REAGENTS SRL	2016	34475	02/12/2016	31/01/2017	28/07/2017	178	143,33	25.512,74
004399	CARLO ERBA REAGENTS SRL	2016	28288	07/10/2016	06/12/2016	28/07/2017	232	118,66	27.529,12
004399	CARLO ERBA REAGENTS SRL	2016	30691	28/10/2016	27/12/2016	28/07/2017	211	35,49	7.488,39
001871	CONDA LABORATORIOS	2016	4339	02/08/2017	01/10/2017	02/08/2017	-59	240,00	-14.160,00
001871	CONDA LABORATORIOS	2016	5272	02/08/2017	01/10/2017	02/08/2017	-59	805,95	-47.551,05
001871	CONDA LABORATORIOS	2016	6815	02/08/2017	01/10/2017	02/08/2017	-59	427,90	-25.246,10
002226	ID VET SARL	2016	162258	20/07/2016	18/09/2016	02/08/2017	314	540,00	169.560,00
002226	ID VET SARL	2016	162876	21/09/2016	20/11/2016	02/08/2017	252	900,00	226.800,00
002226	ID VET SARL	2016	163821	02/08/2017	01/10/2017	02/08/2017	-59	2.580,00	-152.220,00
002226	ID VET SARL	2016	163924	02/08/2017	01/10/2017	02/08/2017	-59	500,00	-29.500,00
002226	ID VET SARL	2016	164068	02/08/2017	01/10/2017	02/08/2017	-59	3.700,00	-218.300,00
000468	PAVANELLO SARA	2017	1	02/08/2017	01/10/2017	02/08/2017	-59	54,00	-3.186,00
000059	MEDICAL SERVICE 2000 LTD	2017	549	18/01/2017	19/03/2017	02/08/2017	133	840,00	111.720,00
000059	MEDICAL SERVICE 2000 LTD	2017	567	07/03/2017	06/05/2017	02/08/2017	86	2.080,00	178.880,00
002672	MIH - DR. HUFNER	2017	17204	02/08/2017	01/10/2017	02/08/2017	-59	4.691,00	-276.769,00
002730	IMMUNO-CELL Int. B.V.B.A	2017	7952	02/08/2017	01/10/2017	02/08/2017	-59	2.585,00	-152.515,00
000281	Romer Labs Division Holding Gmbh	2017	147231	02/08/2017	01/10/2017	02/08/2017	-59	1.200,00	-70.800,00
000281	Romer Labs Division Holding Gmbh	2017	147961	02/08/2017	01/10/2017	02/08/2017	-59	1.770,00	-104.430,00
001871	CONDA LABORATORIOS	2016	168178	27/12/2016	25/02/2017	02/08/2017	157	3.066,58	481.453,06
001871	CONDA LABORATORIOS	2016	168207	27/12/2016	25/02/2017	02/08/2017	157	1.504,08	236.140,56
001871	CONDA LABORATORIOS	2017	170031	10/01/2017	11/03/2017	02/08/2017	141	1.395,00	196.695,00
001871	CONDA LABORATORIOS	2017	170096	02/08/2017	01/10/2017	02/08/2017	-59	220,00	-12.980,00
002226	ID VET SARL	2017	170424	06/02/2017	07/04/2017	02/08/2017	115	360,00	41.400,00
002226	ID VET SARL	2017	170462	15/02/2017	16/04/2017	02/08/2017	106	900,00	95.400,00
002226	ID VET SARL	2017	170708	27/02/2017	28/04/2017	02/08/2017	94	4.250,00	399.500,00
002226	ID VET SARL	2017	170946	21/03/2017	20/05/2017	02/08/2017	72	1.110,00	79.920,00
002226	ID VET SARL	2017	171553	10/05/2017	09/07/2017	02/08/2017	23	415,00	9.545,00
002226	ID VET SARL	2017	170031	02/08/2017	01/10/2017	02/08/2017	-59	2.400,00	-141.600,00
002226	ID VET SARL	2017	170264	02/08/2017	01/10/2017	02/08/2017	-59	6.866,60	-405.129,40
002226	ID VET SARL	2017	170265	02/08/2017	01/10/2017	02/08/2017	-59	600,00	-35.400,00
002226	ID VET SARL	2017	170395	02/08/2017	01/10/2017	02/08/2017	-59	1.500,00	-88.500,00
002226	ID VET SARL	2017	170463	02/08/2017	01/10/2017	02/08/2017	-59	600,00	-35.400,00
002226	ID VET SARL	2017	170464	02/08/2017	01/10/2017	02/08/2017	-59	375,00	-22.125,00
002226	ID VET SARL	2017	170709	02/08/2017	01/10/2017	02/08/2017	-59	600,00	-35.400,00
002226	ID VET SARL	2017	170736	02/08/2017	01/10/2017	02/08/2017	-59	1.180,00	-69.620,00
002226	ID VET SARL	2017	170813	02/08/2017	01/10/2017	02/08/2017	-59	330,00	-19.470,00
002226	ID VET SARL	2017	170945	02/08/2017	01/10/2017	02/08/2017	-59	3.080,00	-181.720,00
002226	ID VET SARL	2017	170947	02/08/2017	01/10/2017	02/08/2017	-59	700,00	-41.300,00
002226	ID VET SARL	2017	171028	02/08/2017	01/10/2017	02/08/2017	-59	4.120,00	-243.080,00
002226	ID VET SARL	2017	171089	02/08/2017	01/10/2017	02/08/2017	-59	2.400,00	-141.600,00
002226	ID VET SARL	2017	171090	02/08/2017	01/10/2017	02/08/2017	-59	1.050,00	-61.950,00

002226	ID VET SARL	2017	171552	02/08/2017	01/10/2017	02/08/2017	-59	990,00	-58.410,00
002226	ID VET SARL	2017	171554	02/08/2017	01/10/2017	02/08/2017	-59	1.260,00	-74.340,00
002226	ID VET SARL	2017	171727	02/08/2017	01/10/2017	02/08/2017	-59	1.200,00	-70.800,00
000353	CENTRO DI DOCUMENTAZIONE GIORNALIST	2016	46	05/04/2016	04/06/2016	02/08/2017	418	671,00	280.478,00
000446	UNI.DEGLI STUDI RI ROMA LA SAPIENZA	2017	317	04/07/2017	02/09/2017	02/08/2017	-30	250,00	-7.500,00
000451	INTEGRA SRL MANAGEMENT PROFESSIONAL	2017	23	11/05/2017	10/07/2017	02/08/2017	22	100,00	2.200,00
000478	PIGNANELLI FRANCESCA	2017	1	02/08/2017	01/10/2017	02/08/2017	-59	190,22	-11.222,98
002149	ISTITUTO SUPERIORE DI SANITA'	2017	2	02/08/2017	01/10/2017	02/08/2017	-59	56.631,75	-3.341.273,25
002207	IZS DELL'UMBRIA E DELLE MARCHE	2017	149	27/06/2017	26/08/2017	02/08/2017	-24	102,00	-2.448,00
002404	MAGGIOLI EDITORE S.P.A.	2017	353	22/05/2017	21/07/2017	02/08/2017	11	880,00	9.680,00
002404	MAGGIOLI EDITORE S.P.A.	2017	501056	30/04/2017	29/06/2017	02/08/2017	33	79,00	2.607,00
002404	MAGGIOLI EDITORE S.P.A.	2017	700049	17/02/2017	18/04/2017	02/08/2017	104	620,00	64.480,00
002511	ENTE NAZIONALE ITALIANO UNIFICAZION	2017	15914	26/01/2017	27/03/2017	02/08/2017	125	752,00	94.000,00
003325	Apimondia	2016	1	02/08/2017	01/10/2017	02/08/2017	-59	562,50	-33.187,50
003804	MV Congressi	2017	260	31/05/2017	30/07/2017	02/08/2017	2	450,00	900,00
003804	MV Congressi	2017	271	21/06/2017	20/08/2017	02/08/2017	-18	450,82	-8.114,76
003804	MV Congressi	2017	272	21/06/2017	20/08/2017	02/08/2017	-18	420,00	-7.560,00
003870	AGENZIA NAZIONALE SERVIZI SANITARI	2017	1	02/08/2017	01/10/2017	02/08/2017	-59	867,66	-51.191,94
000146	ORGOGGIO AQUILANO CONSORZIO	2017	69	06/04/2017	05/06/2017	04/08/2017	59	7.700,00	454.300,00
000460	GALDI AGOSTINO	2017	4	31/07/2017	29/09/2017	04/08/2017	-55	1.050,00	-57.750,00
001867	BUFALIERI ARSENIO	2017	9	31/07/2017	29/09/2017	04/08/2017	-55	1.376,10	-75.685,50
001867	BUFALIERI ARSENIO	2017	10	31/07/2017	29/09/2017	04/08/2017	-55	1.376,10	-75.685,50
003822	MONTEMURRO PASQUALE	2017	117	01/06/2017	31/07/2017	04/08/2017	4	5.643,46	22.573,84
003822	MONTEMURRO PASQUALE	2017	217	29/07/2017	27/09/2017	04/08/2017	-53	866,40	-45.919,20
003822	MONTEMURRO PASQUALE	2017	317	29/07/2017	27/09/2017	04/08/2017	-53	866,40	-45.919,20
004808	BARATTA FRANCESCA ROMANA	2017	517	06/07/2017	04/09/2017	04/08/2017	-30	1.981,33	-59.439,90
005144	TURI FABRIZIO	2017	617	28/07/2017	26/09/2017	04/08/2017	-52	1.797,36	-93.462,72
005144	TURI FABRIZIO	2017	717	31/07/2017	29/09/2017	04/08/2017	-55	1.797,36	-98.854,80
005272	LANCIOTTI FABIO	2016	3916	09/11/2016	08/01/2017	04/08/2017	206	289,01	59.536,06
005272	LANCIOTTI FABIO	2016	4016	09/11/2016	08/01/2017	04/08/2017	206	5.237,12	1.078.846,72
005272	LANCIOTTI FABIO	2016	4116	09/11/2016	08/01/2017	04/08/2017	206	259,13	53.380,78
005272	LANCIOTTI FABIO	2016	4216	09/11/2016	08/01/2017	04/08/2017	206	2.591,84	533.919,04
005272	LANCIOTTI FABIO	2016	4316	09/11/2016	08/01/2017	04/08/2017	206	351,85	72.481,10
005272	LANCIOTTI FABIO	2016	4416	09/11/2016	08/01/2017	04/08/2017	206	699,85	144.169,10
005360	OLIVETTI S.P.A.	2017	13857	30/06/2017	29/08/2017	04/08/2017	-25	363,56	-9.089,00
005608	IBBA NATALIA	2017	6	04/07/2017	02/09/2017	04/08/2017	-28	2.078,56	-58.199,68
005608	IBBA NATALIA	2017	7	03/08/2017	02/10/2017	04/08/2017	-58	2.078,56	-120.556,48
003014	VUOTTO ANTONIO	2017	31	09/03/2017	08/05/2017	08/08/2017	90	10.124,99	911.249,10
003014	VUOTTO ANTONIO	2017	57	30/03/2017	29/05/2017	08/08/2017	69	5.714,49	394.299,81
004093	TECNOIMPIANTISTICA EDILIZIA SRL	2017	13	24/03/2017	23/05/2017	08/08/2017	75	23.522,09	1.764.156,75
004093	TECNOIMPIANTISTICA EDILIZIA SRL	2017	14	24/03/2017	23/05/2017	08/08/2017	75	17.786,11	1.333.958,25
000044	Eni - Luce	1995	310717	31/07/2017	29/09/2017	10/08/2017	-49	2.225,09	-109.029,41
000044	Eni - Luce	2017	28771	31/07/2017	29/09/2017	10/08/2017	-49	2.043,20	-100.116,80
000044	Eni - Luce	2017	29191	31/07/2017	29/09/2017	10/08/2017	-49	1.162,15	-56.945,35
000044	Eni - Luce	2017	29191	31/07/2017	29/09/2017	10/08/2017	-49	1.162,15	-56.945,35
000044	Eni - Luce	2017	29192	31/07/2017	29/09/2017	10/08/2017	-49	840,59	-41.188,91
000044	Eni - Luce	2017	29193	31/07/2017	29/09/2017	10/08/2017	-49	2.212,99	-108.436,51
000044	Eni - Luce	2017	29194	31/07/2017	29/09/2017	10/08/2017	-49	576,31	-28.239,19
000044	Eni - Luce	2017	29196	31/07/2017	29/09/2017	10/08/2017	-49	2.606,42	-127.714,58
000154	ALD AUTOMOTIVE ITALIA S.R.L.	2017	287881	30/06/2017	29/08/2017	10/08/2017	-19	594,12	-11.288,28
002789	FASTWEB SPA	2017	24267	31/07/2017	29/09/2017	10/08/2017	-49	588,58	-28.840,42
000466	FORMAMENTIS SRL	2017	10	10/08/2017	09/10/2017	19/09/2017	-20	54,00	-1.080,00
000073	BIOSTERIL ITALIA SRL	2017	111	22/05/2017	21/07/2017	19/09/2017	58	658,80	38.210,40
000100	Eurofins Genomics srl	2017	730	31/05/2017	30/07/2017	19/09/2017	49	3.489,07	170.964,43
000100	Eurofins Genomics srl	2017	813	31/05/2017	30/07/2017	19/09/2017	49	919,58	45.059,42
000175	Omnia Diagnostica srl	2017	1401	05/05/2017	04/07/2017	19/09/2017	75	219,60	16.470,00
000175	Omnia Diagnostica srl	2017	1380	04/05/2017	03/07/2017	19/09/2017	76	549,00	41.724,00
000175	Omnia Diagnostica srl	2017	1402	05/05/2017	04/07/2017	19/09/2017	75	366,00	27.450,00
000175	Omnia Diagnostica srl	2017	1633	26/05/2017	25/07/2017	19/09/2017	54	207,40	11.199,60
000236	Arval Service Lease Italia SpA	2017	15632	12/07/2017	10/09/2017	19/09/2017	9	641,94	5.777,46
000236	Arval Service Lease Italia SpA	2017	27932	12/07/2017	10/09/2017	19/09/2017	9	652,14	5.869,26
000236	Arval Service Lease Italia SpA	2017	95660	11/08/2017	10/10/2017	19/09/2017	-21	652,14	-13.694,94
000236	Arval Service Lease Italia SpA	2017	109305	11/08/2017	10/10/2017	19/09/2017	-21	7,50	-157,50
000243	FOTOLITO MOGGIO SRL	2017	14	02/05/2017	01/07/2017	19/09/2017	78	658,80	51.386,40
000250	Telecom Fatturazione Elettronica	2017	255132	07/08/2017	06/10/2017	19/09/2017	-17	125,15	-2.127,55
000250	Telecom Fatturazione Elettronica	2017	255748	07/08/2017	06/10/2017	19/09/2017	-17	60,58	-1.029,86
000250	Telecom Fatturazione Elettronica	2017	257191	07/08/2017	06/10/2017	19/09/2017	-17	84,08	-1.429,36
000250	Telecom Fatturazione Elettronica	2017	649168	07/08/2017	06/10/2017	19/09/2017	-17	95,44	-1.622,48
000250	Telecom Fatturazione Elettronica	2017	650385	07/08/2017	06/10/2017	19/09/2017	-17	128,29	-2.180,93
000250	Telecom Fatturazione Elettronica	2017	650601	07/08/2017	06/10/2017	19/09/2017	-17	92,88	-1.578,96
000250	Telecom Fatturazione Elettronica	2017	652917	07/08/2017	06/10/2017	19/09/2017	-17	114,56	-1.947,52
000251	E.S.T.R.A. Fatturazione Elettronica	2017	624685	23/08/2017	22/10/2017	19/09/2017	-33	121,73	-4.017,09
000251	E.S.T.R.A. Fatturazione Elettronica	2017	624686	23/08/2017	22/10/2017	19/09/2017	-33	35,63	-1.175,79
000251	E.S.T.R.A. Fatturazione Elettronica	2017	627888	23/08/2017	22/10/2017	19/09/2017	-33	121,36	-4.004,88
000326	TOTALERG SPA	2017	240940	30/06/2017	29/08/2017	19/09/2017	20	651,57	13.031,40
000356	ACQUAVIVA SRL UNIPERSONALE	2017	700276	30/05/2017	29/07/2017	19/09/2017	50	346,97	17.348,50
000441	Allevamento Blood di Ricci Chiara	2017	49	31/05/2017	30/07/2017	19/09/2017	49	588,50	28.836,50
000443	SICO S.p.A.	2017	34712	10/05/2017	09/07/2017	19/09/2017	70	192,45	13.471,50

000443	SICO S.p.A.	2017	34746	10/05/2017	09/07/2017	19/09/2017	70	653,92	45.774,40
000443	SICO S.p.A.	2017	34748	10/05/2017	09/07/2017	19/09/2017	70	31,11	2.177,70
000443	SICO S.p.A.	2017	35807	16/05/2017	15/07/2017	19/09/2017	64	192,45	12.316,80
000443	SICO S.p.A.	2017	37009	23/05/2017	22/07/2017	19/09/2017	57	375,45	21.400,65
000447	Fisher Scientific sas	2017	16746	02/05/2017	01/07/2017	19/09/2017	78	68,52	5.344,56
000483	ENI GAS E LUCE SPA - LUCE	2017	29191	31/07/2017	29/09/2017	19/09/2017	-10	3.619,80	-36.198,00
000483	ENI GAS E LUCE SPA - LUCE	2017	32418	29/08/2017	28/10/2017	19/09/2017	-39	3.818,90	-148.937,10
000483	ENI GAS E LUCE SPA - LUCE	2017	32420	29/08/2017	28/10/2017	19/09/2017	-39	2.318,78	-90.432,42
000483	ENI GAS E LUCE SPA - LUCE	2017	32421	29/08/2017	28/10/2017	19/09/2017	-39	1.919,08	-74.844,12
000483	ENI GAS E LUCE SPA - LUCE	2017	32423	29/08/2017	28/10/2017	19/09/2017	-39	2.770,34	-108.043,26
001007	CLINI-LAB S.R.L.	2017	4426	31/05/2017	30/07/2017	19/09/2017	49	1.643,34	80.523,66
001007	CLINI-LAB S.R.L.	2017	4427	31/05/2017	30/07/2017	19/09/2017	49	121,02	5.929,98
001014	VWR INTERNATIONAL SRL	2017	133635	11/05/2017	10/07/2017	19/09/2017	69	246,62	17.016,78
001014	VWR INTERNATIONAL SRL	2017	135445	18/05/2017	17/07/2017	19/09/2017	62	88,89	5.511,18
001014	VWR INTERNATIONAL SRL	2017	135446	18/05/2017	17/07/2017	19/09/2017	62	835,70	51.813,40
001014	VWR INTERNATIONAL SRL	2017	133633	11/05/2017	10/07/2017	19/09/2017	69	397,42	27.421,98
001014	VWR INTERNATIONAL SRL	2017	133634	11/05/2017	10/07/2017	19/09/2017	69	250,19	17.263,11
001014	VWR INTERNATIONAL SRL	2017	133636	11/05/2017	10/07/2017	19/09/2017	69	47,34	3.266,46
001014	VWR INTERNATIONAL SRL	2017	135444	18/05/2017	17/07/2017	19/09/2017	62	183,36	11.368,32
001014	VWR INTERNATIONAL SRL	2017	135447	18/05/2017	17/07/2017	19/09/2017	62	322,19	19.975,78
001014	VWR INTERNATIONAL SRL	2017	137189	25/05/2017	24/07/2017	19/09/2017	55	1.581,73	86.995,15
001014	VWR INTERNATIONAL SRL	2017	137190	25/05/2017	24/07/2017	19/09/2017	55	22,81	1.254,55
001014	VWR INTERNATIONAL SRL	2017	137191	25/05/2017	24/07/2017	19/09/2017	55	483,12	26.571,60
001014	VWR INTERNATIONAL SRL	2017	139148	31/05/2017	30/07/2017	19/09/2017	49	41,11	2.014,39
001018	LI STARFISH S.r.l.	2017	89	30/05/2017	29/07/2017	19/09/2017	50	1.804,38	90.219,00
001020	QIAGEN S.R.L.	2017	184762	01/05/2017	30/06/2017	19/09/2017	79	1.567,70	123.848,30
001020	QIAGEN S.R.L.	2017	184950	05/05/2017	04/07/2017	19/09/2017	75	814,05	61.053,75
001034	ASTORI TECNICA S.N.C.	2017	119	11/05/2017	10/07/2017	19/09/2017	69	644,16	44.447,04
001130	Thermo Fisher Scientific SpA	2017	62713	20/05/2017	19/07/2017	19/09/2017	60	284,93	17.095,80
001130	Thermo Fisher Scientific SpA	2017	62746	22/05/2017	21/07/2017	19/09/2017	58	604,27	35.047,66
001130	Thermo Fisher Scientific SpA	2017	65137	27/07/2017	25/09/2017	19/09/2017	-6	7.437,50	-44.625,00
001139	RESNOVA SRL	2017	873	16/05/2017	15/07/2017	19/09/2017	64	394,06	25.219,84
001139	RESNOVA SRL	2017	932	16/05/2017	15/07/2017	19/09/2017	64	1.723,86	110.327,04
001140	R-BIOPHARM ITALIA SRL	2017	200221	03/05/2017	02/07/2017	19/09/2017	77	1.694,70	130.491,90
001140	R-BIOPHARM ITALIA SRL	2017	200228	08/05/2017	07/07/2017	19/09/2017	72	526,13	37.881,36
001140	R-BIOPHARM ITALIA SRL	2017	200232	09/05/2017	08/07/2017	19/09/2017	71	1.822,68	129.410,28
001140	R-BIOPHARM ITALIA SRL	2017	200271	29/05/2017	28/07/2017	19/09/2017	51	1.424,84	72.666,84
001140	R-BIOPHARM ITALIA SRL	2017	200277	30/05/2017	29/07/2017	19/09/2017	50	1.806,21	90.310,50
001156	EXACTA + OPTECH SPA	2017	739	27/04/2017	26/06/2017	19/09/2017	83	715,13	59.355,79
001253	A.C.ESSE SRL	2017	216	31/05/2017	30/07/2017	19/09/2017	49	505,26	24.757,74
001336	LGC STANDARS Srl (EX PROMOCEM)	2017	503290	09/05/2017	08/07/2017	19/09/2017	71	199,84	14.188,64
001336	LGC STANDARS Srl (EX PROMOCEM)	2017	503291	09/05/2017	08/07/2017	19/09/2017	71	197,64	14.032,44
001336	LGC STANDARS Srl (EX PROMOCEM)	2017	504030	22/05/2017	21/07/2017	19/09/2017	58	203,13	11.781,54
001336	LGC STANDARS Srl (EX PROMOCEM)	2017	504138	24/05/2017	23/07/2017	19/09/2017	56	699,06	39.147,36
001589	DIATEC srl	2017	12	05/05/2017	04/07/2017	19/09/2017	75	680,54	51.040,50
001589	DIATEC srl	2017	16	18/05/2017	17/07/2017	19/09/2017	62	2.209,26	136.974,12
001589	DIATEC srl	2017	16	26/06/2017	25/08/2017	19/09/2017	24	2.209,26	53.022,24
001589	DIATEC srl	2017	17	19/05/2017	18/07/2017	19/09/2017	61	84,89	5.178,29
002003	FOSS ITALIA srl	2017	45617	17/05/2017	16/07/2017	19/09/2017	63	4.761,06	299.946,78
002003	FOSS ITALIA srl	2017	45634	17/05/2017	16/07/2017	19/09/2017	63	730,58	46.026,54
002003	FOSS ITALIA srl	2017	45705	23/05/2017	22/07/2017	19/09/2017	57	2.672,61	152.338,77
002003	FOSS ITALIA srl	2017	45923	31/05/2017	30/07/2017	19/09/2017	49	1.092,34	53.524,66
002003	FOSS ITALIA srl	2017	45635	17/05/2017	16/07/2017	19/09/2017	63	153,72	9.684,36
002003	FOSS ITALIA srl	2017	45677	22/05/2017	21/07/2017	19/09/2017	58	524,95	30.447,10
002013	IZS DELLA LOMBARDIA E DELL'EMILIA	2017	65	31/05/2017	30/07/2017	19/09/2017	49	142,50	6.982,50
002042	BIOLIFE ITALIANA S.R.L.	2017	3674	18/05/2017	17/07/2017	19/09/2017	62	4.918,67	304.957,54
002044	BECKMAN COULTER S.R.L.	2017	20608	04/05/2017	03/07/2017	19/09/2017	76	296,56	22.538,56
002044	BECKMAN COULTER S.R.L.	2017	20711	04/05/2017	03/07/2017	19/09/2017	76	3.449,49	262.161,24
002044	BECKMAN COULTER S.R.L.	2017	23733	17/05/2017	16/07/2017	19/09/2017	63	154,66	9.743,58
002044	BECKMAN COULTER S.R.L.	2017	24009	18/05/2017	17/07/2017	19/09/2017	62	1.119,96	69.437,52
002045	CHARLES RIVER LABORATORIES S.P.A.	2017	1200	10/05/2017	09/07/2017	19/09/2017	70	264,00	18.480,00
002045	CHARLES RIVER LABORATORIES S.P.A.	2017	1360	24/05/2017	23/07/2017	19/09/2017	56	264,00	14.784,00
002052	BIOMERIEUX ITALIA S.P.A.	2017	201692	02/05/2017	01/07/2017	19/09/2017	78	107,85	8.412,30
002052	BIOMERIEUX ITALIA S.P.A.	2017	205737	22/05/2017	21/07/2017	19/09/2017	58	613,64	35.591,12
002052	BIOMERIEUX ITALIA S.P.A.	2017	207067	29/05/2017	28/07/2017	19/09/2017	51	94,21	4.804,71
002052	BIOMERIEUX ITALIA S.P.A.	2017	201691	02/05/2017	01/07/2017	19/09/2017	78	1.212,07	94.541,46
002052	BIOMERIEUX ITALIA S.P.A.	2017	203014	08/05/2017	07/07/2017	19/09/2017	72	6.759,90	486.712,80
002052	BIOMERIEUX ITALIA S.P.A.	2017	203015	08/05/2017	07/07/2017	19/09/2017	72	2.667,66	192.071,52
002052	BIOMERIEUX ITALIA S.P.A.	2017	204331	12/05/2017	11/07/2017	19/09/2017	68	3.048,69	207.310,92
002052	BIOMERIEUX ITALIA S.P.A.	2017	205198	17/05/2017	16/07/2017	19/09/2017	63	134,27	8.459,01
002052	BIOMERIEUX ITALIA S.P.A.	2017	205736	22/05/2017	21/07/2017	19/09/2017	58	1.520,77	88.204,66
002052	BIOMERIEUX ITALIA S.P.A.	2017	207068	29/05/2017	28/07/2017	19/09/2017	51	1.388,38	70.807,38
002058	SACCO S.R.L.	2017	804	19/05/2017	18/07/2017	19/09/2017	61	4.672,60	285.028,60
002060	THERMO FISHER DIAGNOSTICS S.P.A.	2017	14307	02/05/2017	01/07/2017	19/09/2017	78	457,16	35.658,48
002060	THERMO FISHER DIAGNOSTICS S.P.A.	2017	14738	04/05/2017	03/07/2017	19/09/2017	76	122,12	9.281,12
002060	THERMO FISHER DIAGNOSTICS S.P.A.	2017	14739	04/05/2017	03/07/2017	19/09/2017	76	244,24	18.562,24
002060	THERMO FISHER DIAGNOSTICS S.P.A.	2017	14741	04/05/2017	03/07/2017	19/09/2017	76	482,14	36.642,64
002060	THERMO FISHER DIAGNOSTICS S.P.A.	2017	16971	19/05/2017	18/07/2017	19/09/2017	61	101,06	6.164,66

002060	THERMO FISHER DIAGNOSTICS S.P.A.	2017	16973	19/05/2017	18/07/2017	19/09/2017	61	4.453,10	271.639,10
002060	THERMO FISHER DIAGNOSTICS S.P.A.	2017	18248	30/05/2017	29/07/2017	19/09/2017	50	235,56	11.778,00
002060	THERMO FISHER DIAGNOSTICS S.P.A.	2017	14306	02/05/2017	01/07/2017	19/09/2017	78	214,34	16.718,52
002060	THERMO FISHER DIAGNOSTICS S.P.A.	2017	14737	04/05/2017	03/07/2017	19/09/2017	76	12.434,72	945.038,72
002060	THERMO FISHER DIAGNOSTICS S.P.A.	2017	14740	04/05/2017	03/07/2017	19/09/2017	76	1.317,60	100.137,60
002060	THERMO FISHER DIAGNOSTICS S.P.A.	2017	14742	05/05/2017	04/07/2017	19/09/2017	75	964,29	72.321,75
002060	THERMO FISHER DIAGNOSTICS S.P.A.	2017	15734	10/05/2017	09/07/2017	19/09/2017	70	2.114,20	147.994,00
002060	THERMO FISHER DIAGNOSTICS S.P.A.	2017	16972	19/05/2017	18/07/2017	19/09/2017	61	522,61	31.879,21
002060	THERMO FISHER DIAGNOSTICS S.P.A.	2017	17766	25/05/2017	24/07/2017	19/09/2017	55	454,76	25.011,80
002060	THERMO FISHER DIAGNOSTICS S.P.A.	2017	17767	25/05/2017	24/07/2017	19/09/2017	55	2.196,00	120.780,00
002060	THERMO FISHER DIAGNOSTICS S.P.A.	2017	18041	29/05/2017	28/07/2017	19/09/2017	51	422,84	21.564,84
002060	THERMO FISHER DIAGNOSTICS S.P.A.	2017	18247	30/05/2017	29/07/2017	19/09/2017	50	227,60	11.380,00
002060	THERMO FISHER DIAGNOSTICS S.P.A.	2017	18249	30/05/2017	29/07/2017	19/09/2017	50	6.624,49	331.224,50
002060	THERMO FISHER DIAGNOSTICS S.P.A.	2017	26537	31/07/2017	29/09/2017	19/09/2017	-10	2.130,00	-21.300,00
002060	THERMO FISHER DIAGNOSTICS S.P.A.	2017	29053	30/08/2017	29/10/2017	19/09/2017	-40	2.130,00	-85.200,00
002072	SIAL S.R.L.	2017	1147	25/05/2017	24/07/2017	19/09/2017	55	907,68	49.922,40
002076	SUPERCHROM S.R.L.	2017	121	25/05/2017	24/07/2017	19/09/2017	55	3.326,99	182.984,45
002084	DIESSECHEM S.R.L.	2017	84	10/05/2017	09/07/2017	19/09/2017	70	4.684,80	327.936,00
002084	DIESSECHEM S.R.L.	2017	97	25/05/2017	24/07/2017	19/09/2017	55	1.195,60	65.758,00
002084	DIESSECHEM S.R.L.	2017	101	25/05/2017	24/07/2017	19/09/2017	55	12.644,08	695.424,40
002086	D.I.D. S.P.A.	2017	109	15/05/2017	14/07/2017	19/09/2017	65	1.024,80	66.612,00
002086	D.I.D. S.P.A.	2017	110	15/05/2017	14/07/2017	19/09/2017	65	1.293,30	84.064,50
002086	D.I.D. S.P.A.	2017	129	31/05/2017	30/07/2017	19/09/2017	49	988,29	48.426,21
002086	D.I.D. S.P.A.	2017	111	15/05/2017	14/07/2017	19/09/2017	65	280,97	18.263,05
002095	BIOGENETICS S.R.L.	2017	475	31/05/2017	30/07/2017	19/09/2017	49	1.622,60	79.507,40
002095	BIOGENETICS S.R.L.	2017	476	31/05/2017	30/07/2017	19/09/2017	49	8.293,56	406.384,44
002095	BIOGENETICS S.R.L.	2017	477	31/05/2017	30/07/2017	19/09/2017	49	278,16	13.629,84
002095	BIOGENETICS S.R.L.	2017	478	31/05/2017	30/07/2017	19/09/2017	49	1.389,58	68.089,42
002095	BIOGENETICS S.R.L.	2017	479	31/05/2017	30/07/2017	19/09/2017	49	1.622,60	79.507,40
002102	BECTON DICKINSON ITALIA S.P.A.	2017	247	09/05/2017	08/07/2017	19/09/2017	71	2.196,00	155.916,00
002102	BECTON DICKINSON ITALIA S.P.A.	2017	368	18/05/2017	17/07/2017	19/09/2017	62	1.377,15	85.383,30
002111	LIOFILCHEM S.R.L.	2017	1034	31/05/2017	30/07/2017	19/09/2017	49	493,19	24.166,31
002111	LIOFILCHEM S.R.L.	2017	1035	31/05/2017	30/07/2017	19/09/2017	49	153,00	7.497,00
002111	LIOFILCHEM S.R.L.	2017	1036	31/05/2017	30/07/2017	19/09/2017	49	83,01	4.067,49
002113	PERKIN ELMER ITALIA S.P.A.	2017	202701	08/05/2017	07/07/2017	19/09/2017	72	358,68	25.824,96
002122	VETRO SCIENTIFICA S.R.L.	2017	129	31/05/2017	30/07/2017	19/09/2017	49	1.866,60	91.463,40
002165	SIGMA ALDRICH S.R.L.	2017	150650	19/05/2017	18/07/2017	19/09/2017	61	125,90	7.679,90
002165	SIGMA ALDRICH S.R.L.	2017	153385	30/05/2017	29/07/2017	19/09/2017	50	852,78	42.639,00
002165	SIGMA ALDRICH S.R.L.	2017	150580	18/05/2017	17/07/2017	19/09/2017	62	920,73	57.085,26
002165	SIGMA ALDRICH S.R.L.	2017	150649	19/05/2017	18/07/2017	19/09/2017	61	343,43	20.949,23
002165	SIGMA ALDRICH S.R.L.	2017	150651	19/05/2017	18/07/2017	19/09/2017	61	164,70	10.046,70
002165	SIGMA ALDRICH S.R.L.	2017	151181	22/05/2017	21/07/2017	19/09/2017	58	1.636,51	94.917,58
002165	SIGMA ALDRICH S.R.L.	2017	151182	22/05/2017	21/07/2017	19/09/2017	58	224,54	13.023,32
002165	SIGMA ALDRICH S.R.L.	2017	152251	24/05/2017	23/07/2017	19/09/2017	56	1.054,08	59.028,48
002165	SIGMA ALDRICH S.R.L.	2017	152616	26/05/2017	25/07/2017	19/09/2017	54	338,92	18.301,68
002165	SIGMA ALDRICH S.R.L.	2017	152617	26/05/2017	25/07/2017	19/09/2017	54	657,58	35.509,32
002165	SIGMA ALDRICH S.R.L.	2017	152968	24/05/2017	23/07/2017	19/09/2017	56	197,64	11.067,84
002165	SIGMA ALDRICH S.R.L.	2017	153384	30/05/2017	29/07/2017	19/09/2017	50	415,39	20.769,50
002221	SOCIETA' ITALIANA CHIMICI SRL	2017	241	16/05/2017	15/07/2017	19/09/2017	64	2.806,00	179.584,00
002255	DITTA EUGENIO SABATINI di Andrea Ro	2017	13	22/05/2017	21/07/2017	19/09/2017	58	1.625,63	94.286,54
002255	DITTA EUGENIO SABATINI di Andrea Ro	2017	14	22/05/2017	21/07/2017	19/09/2017	58	298,90	17.336,20
002304	BIOSIGMA S.R.L.	2017	4069	11/05/2017	10/07/2017	19/09/2017	69	1.884,90	130.058,10
002342	LEICA MICROSYSTEMS S.R.L.	2017	159426	24/05/2017	23/07/2017	19/09/2017	56	927,61	51.946,16
002342	LEICA MICROSYSTEMS S.R.L.	2017	161604	26/07/2017	24/09/2017	19/09/2017	-5	400,00	-2.000,00
002342	LEICA MICROSYSTEMS S.R.L.	2017	162186	21/08/2017	20/10/2017	19/09/2017	-31	400,00	-12.400,00
002343	LABSERVICE ANALYTICA S.R.L.	2017	259	23/05/2017	22/07/2017	19/09/2017	57	1.797,21	102.440,97
002343	LABSERVICE ANALYTICA S.R.L.	2017	297	31/05/2017	30/07/2017	19/09/2017	49	25.360,38	1.242.658,62
002343	LABSERVICE ANALYTICA S.R.L.	2017	298	31/05/2017	30/07/2017	19/09/2017	49	20.273,96	993.424,04
002355	SCHARLAB ITALIA S.R.L.	2017	170227	31/05/2017	30/07/2017	19/09/2017	49	3.294,00	161.406,00
002360	LABOINDUSTRIA S.P.A.	2017	3733	24/05/2017	23/07/2017	19/09/2017	56	549,98	30.798,88
002360	LABOINDUSTRIA S.P.A.	2017	3734	24/05/2017	23/07/2017	19/09/2017	56	973,56	54.519,36
002399	ACQUE SpA	2017	9964	28/08/2017	27/10/2017	19/09/2017	-38	171,52	-6.517,76
002476	STEROGLASS S.R.L.	2017	759	20/05/2017	19/07/2017	19/09/2017	60	2.139,22	128.353,20
002476	STEROGLASS S.R.L.	2017	760	20/05/2017	19/07/2017	19/09/2017	60	1.763,13	105.787,80
002476	STEROGLASS S.R.L.	2017	808	27/05/2017	26/07/2017	19/09/2017	53	539,48	28.592,44
002502	EPPENDORF S.R.L.	2017	1582	17/05/2017	16/07/2017	19/09/2017	63	955,26	60.181,38
002548	CPS ANALITICA S.R.L.	2017	1098	10/05/2017	09/07/2017	19/09/2017	70	546,80	38.276,00
002548	CPS ANALITICA S.R.L.	2017	1217	31/05/2017	30/07/2017	19/09/2017	49	570,47	27.953,03
002550	ERREBIAN S.P.A.	2017	535883	09/05/2017	08/07/2017	19/09/2017	71	768,97	54.596,87
002550	ERREBIAN S.P.A.	2017	537437	19/05/2017	18/07/2017	19/09/2017	61	1.184,28	72.241,08
002550	ERREBIAN S.P.A.	2017	537437	23/05/2017	22/07/2017	19/09/2017	57	1.184,28	67.503,96
002550	ERREBIAN S.P.A.	2017	537438	19/05/2017	18/07/2017	19/09/2017	61	977,87	59.650,07
002550	ERREBIAN S.P.A.	2017	538155	24/05/2017	23/07/2017	19/09/2017	56	297,38	16.653,28
002550	ERREBIAN S.P.A.	2017	538156	24/05/2017	23/07/2017	19/09/2017	56	792,11	44.358,16
002566	VETEFARMA S.R.L.	2017	8	15/05/2017	14/07/2017	19/09/2017	65	198,62	12.910,30
002575	IDEXX LABORATORIES ITALIA S.R.L.	2017	321	08/05/2017	07/07/2017	19/09/2017	72	534,06	38.452,32
002575	IDEXX LABORATORIES ITALIA S.R.L.	2017	317	08/05/2017	07/07/2017	19/09/2017	72	2.647,40	190.612,80
002575	IDEXX LABORATORIES ITALIA S.R.L.	2017	318	08/05/2017	07/07/2017	19/09/2017	72	482,53	34.742,16

002575	IDEXX LABORATORIES ITALIA S.R.L.	2017	319	08/05/2017	07/07/2017	19/09/2017	72	14.757,61	1.062.547,92
002576	TECNA S.R.L.	2017	110	16/05/2017	15/07/2017	19/09/2017	64	1.403,00	89.792,00
002576	TECNA S.R.L.	2017	100	11/05/2017	10/07/2017	19/09/2017	69	1.403,00	96.807,00
002576	TECNA S.R.L.	2017	105	11/05/2017	10/07/2017	19/09/2017	69	6.752,70	465.936,30
002623	PROMEGA ITALIA S.R.L.	2017	2169	10/05/2017	09/07/2017	19/09/2017	70	1.112,64	77.884,80
002736	DTO Servizi S.r.l.	2017	263	18/05/2017	17/07/2017	19/09/2017	62	1.607,35	99.655,70
002736	DTO Servizi S.r.l.	2017	286	25/05/2017	24/07/2017	19/09/2017	55	2.869,12	157.801,60
002818	BIOSCIENTIFICA srl	2017	3640	05/05/2017	04/07/2017	19/09/2017	75	976,00	73.200,00
002821	ELLISSE SRL	2017	187	31/05/2017	30/07/2017	19/09/2017	49	793,00	38.857,00
002841	PHENOMENEX SRL (CHEMTEK ANALYTICA)	2017	700338	12/05/2017	11/07/2017	19/09/2017	68	1.595,88	108.519,84
002926	STARLAB srl	2017	10148	19/05/2017	18/07/2017	19/09/2017	61	265,72	16.208,92
003129	SOGEA S.P.A.	2017	434	05/09/2017	04/11/2017	19/09/2017	-45	144,50	-6.502,50
003129	SOGEA S.P.A.	2017	438	05/09/2017	04/11/2017	19/09/2017	-45	96,63	-4.348,35
003158	ENEL ENERGIA SPA - LUCE	2017	148335	14/08/2017	13/10/2017	19/09/2017	-24	40.469,61	-971.270,64
003158	ENEL ENERGIA SPA - LUCE	2017	154381	14/09/2017	13/11/2017	19/09/2017	-54	5.577,31	-301.174,74
003158	ENEL ENERGIA SPA - LUCE	2017	285859	14/09/2017	13/11/2017	19/09/2017	-54	5.791,77	-312.755,58
003158	ENEL ENERGIA SPA - LUCE	2017	297857	14/09/2017	13/11/2017	19/09/2017	-54	39.980,79	-2.158.962,66
003158	ENEL ENERGIA SPA - LUCE	2017	958249	12/07/2017	10/09/2017	19/09/2017	9	4.848,48	43.636,32
003158	ENEL ENERGIA SPA - LUCE	2017	974797	12/07/2017	10/09/2017	19/09/2017	9	41.523,57	373.712,13
003213	TALETE SpA	2017	3628	08/08/2017	07/10/2017	19/09/2017	-18	106,16	-1.910,88
003213	TALETE SpA	2017	4116	11/08/2017	10/10/2017	19/09/2017	-21	108,28	-2.273,88
003303	EBM Elettronica Bio Medica srl	2017	200680	18/05/2017	17/07/2017	19/09/2017	62	12.619,78	782.426,36
003405	EuroClone SpA (Ex CELBIO)	2017	7100	31/05/2017	30/07/2017	19/09/2017	49	3.965,00	194.285,00
003405	EuroClone SpA (Ex CELBIO)	2017	6116	19/05/2017	18/07/2017	19/09/2017	61	917,50	55.967,50
003405	EuroClone SpA (Ex CELBIO)	2017	7101	31/05/2017	30/07/2017	19/09/2017	49	1.976,40	96.843,60
003405	EuroClone SpA (Ex CELBIO)	2017	7102	31/05/2017	30/07/2017	19/09/2017	49	268,40	13.151,60
003405	EuroClone SpA (Ex CELBIO)	2017	7103	31/05/2017	30/07/2017	19/09/2017	49	1.307,84	64.084,16
003405	EuroClone SpA (Ex CELBIO)	2017	7104	31/05/2017	30/07/2017	19/09/2017	49	1.302,47	63.821,03
003405	EuroClone SpA (Ex CELBIO)	2017	7105	31/05/2017	30/07/2017	19/09/2017	49	945,50	46.329,50
003405	EuroClone SpA (Ex CELBIO)	2017	7106	31/05/2017	30/07/2017	19/09/2017	49	390,40	19.129,60
003615	COOPSERVICE S.COOP.p.A.	2017	124	28/02/2017	29/04/2017	19/09/2017	140	805,20	112.728,00
003780	Sameco srl	2017	468	30/04/2017	29/06/2017	19/09/2017	80	11.732,97	938.637,60
003780	Sameco srl	2017	469	30/04/2017	29/06/2017	19/09/2017	80	1.617,72	129.417,60
003981	AUROGENE SRL	2017	982	30/05/2017	29/07/2017	19/09/2017	50	305,00	15.250,00
004093	TECNOIMPIANTISTICA EDILIZIA SRL	2017	19	16/05/2017	15/07/2017	19/09/2017	64	18.153,91	1.161.850,24
004093	TECNOIMPIANTISTICA EDILIZIA SRL	2017	20	19/05/2017	18/07/2017	19/09/2017	61	75.031,68	4.576.932,48
004149	Life Technologies Italia	2017	947519	05/05/2017	04/07/2017	19/09/2017	75	819,18	61.438,50
004149	Life Technologies Italia	2017	947567	05/05/2017	04/07/2017	19/09/2017	75	915,00	68.625,00
004149	Life Technologies Italia	2017	942597	17/02/2017	18/04/2017	19/09/2017	151	647,14	97.718,14
004149	Life Technologies Italia	2017	947819	09/05/2017	08/07/2017	19/09/2017	71	40.085,71	2.846.085,41
004149	Life Technologies Italia	2017	947935	10/05/2017	09/07/2017	19/09/2017	70	4.746,21	332.234,70
004149	Life Technologies Italia	2017	947936	10/05/2017	09/07/2017	19/09/2017	70	7,08	495,60
004149	Life Technologies Italia	2017	948016	11/05/2017	10/07/2017	19/09/2017	69	70,93	4.894,17
004149	Life Technologies Italia	2017	948203	15/05/2017	14/07/2017	19/09/2017	65	155,16	10.085,40
004149	Life Technologies Italia	2017	948204	15/05/2017	14/07/2017	19/09/2017	65	155,16	10.085,40
004149	Life Technologies Italia	2017	948205	15/05/2017	14/07/2017	19/09/2017	65	665,07	43.229,55
004149	Life Technologies Italia	2017	948206	15/05/2017	14/07/2017	19/09/2017	65	591,47	38.445,55
004149	Life Technologies Italia	2017	948334	16/05/2017	15/07/2017	19/09/2017	64	1.860,77	119.089,28
004149	Life Technologies Italia	2017	948454	17/05/2017	16/07/2017	19/09/2017	63	9.019,03	568.198,89
004149	Life Technologies Italia	2017	948720	22/05/2017	21/07/2017	19/09/2017	58	4.852,07	281.420,06
004149	Life Technologies Italia	2017	948721	22/05/2017	21/07/2017	19/09/2017	58	52,18	3.026,44
004149	Life Technologies Italia	2017	948722	22/05/2017	21/07/2017	19/09/2017	58	32,01	1.856,58
004149	Life Technologies Italia	2017	948973	25/05/2017	24/07/2017	19/09/2017	55	81,56	4.485,80
004149	Life Technologies Italia	2017	949034	26/05/2017	25/07/2017	19/09/2017	54	12.803,56	691.392,24
004149	Life Technologies Italia	2017	949177	29/05/2017	28/07/2017	19/09/2017	51	220,98	11.269,98
004149	Life Technologies Italia	2017	949304	30/05/2017	29/07/2017	19/09/2017	50	1.463,02	73.151,00
004162	SHIMADZU ITALIA srl	2017	778	09/05/2017	08/07/2017	19/09/2017	71	785,68	55.783,28
004257	TKM srl	2017	6	31/05/2017	30/07/2017	19/09/2017	49	472,75	23.164,75
004296	SKYMEETING SPA	2017	2	04/05/2017	03/07/2017	19/09/2017	76	1.156,56	87.898,56
004399	CARLO ERBA REAGENTS SRL	2017	15302	05/05/2017	04/07/2017	19/09/2017	75	634,79	47.609,25
004399	CARLO ERBA REAGENTS SRL	2017	15597	08/05/2017	07/07/2017	19/09/2017	72	34,95	2.516,40
004399	CARLO ERBA REAGENTS SRL	2017	16437	12/05/2017	11/07/2017	19/09/2017	68	9,46	643,28
004399	CARLO ERBA REAGENTS SRL	2017	17405	19/05/2017	18/07/2017	19/09/2017	61	118,95	7.255,95
004507	ENVIGO RMS SRL	2017	754	20/03/2017	19/05/2017	19/09/2017	120	220,06	26.407,20
004507	ENVIGO RMS SRL	2017	768	20/03/2017	19/05/2017	19/09/2017	120	245,61	29.473,20
004507	ENVIGO RMS SRL	2017	872	30/03/2017	29/05/2017	19/09/2017	110	245,61	27.017,10
004507	ENVIGO RMS SRL	2017	1319	05/05/2017	04/07/2017	19/09/2017	75	245,61	18.420,75
004507	ENVIGO RMS SRL	2017	1335	05/05/2017	04/07/2017	19/09/2017	75	220,06	16.504,50
004507	ENVIGO RMS SRL	2017	1434	26/05/2017	25/07/2017	19/09/2017	54	245,61	13.262,94
004507	ENVIGO RMS SRL	2017	1452	26/05/2017	25/07/2017	19/09/2017	54	220,06	11.883,24
004507	ENVIGO RMS SRL	2017	1456	26/05/2017	25/07/2017	19/09/2017	54	245,61	13.262,94
004507	ENVIGO RMS SRL	2017	1482	26/05/2017	25/07/2017	19/09/2017	54	245,61	13.262,94
004507	ENVIGO RMS SRL	2017	1563	31/05/2017	30/07/2017	19/09/2017	49	245,61	12.034,89
004507	ENVIGO RMS SRL	2017	1576	31/05/2017	30/07/2017	19/09/2017	49	220,06	10.782,94
004532	MICROCOLUMN SRL	2017	62	31/05/2017	30/07/2017	19/09/2017	49	1.994,70	97.740,30
004571	RANDOX LABORATORIES LIMITED	2017	6760	23/05/2017	22/07/2017	19/09/2017	57	927,20	52.850,40
004571	RANDOX LABORATORIES LIMITED	2017	6770	24/05/2017	23/07/2017	19/09/2017	56	3.037,80	170.116,80
004581	BMD s.r.l	2017	74	18/05/2017	17/07/2017	19/09/2017	62	15.801,24	979.676,88

004581	BMD s.r.l	2017	75	18/05/2017	17/07/2017	19/09/2017	62	6.537,46	405.322,52
004581	BMD s.r.l	2017	76	18/05/2017	17/07/2017	19/09/2017	62	3.897,78	241.662,36
004581	BMD s.r.l	2017	77	18/05/2017	17/07/2017	19/09/2017	62	3.897,78	241.662,36
004648	STAR ECOTRONICS S.R.L.	2017	279	05/06/2017	04/08/2017	19/09/2017	45	26.625,28	1.198.137,60
005090	IZS DELLE VENEZIE	2017	23	12/05/2017	11/07/2017	19/09/2017	68	6.819,80	463.746,40
005367	MICROBIOL DI Sergio Murgia & c.snc	2017	257	10/05/2017	09/07/2017	19/09/2017	70	327,36	22.915,20
005367	MICROBIOL DI Sergio Murgia & c.snc	2017	284	23/05/2017	22/07/2017	19/09/2017	57	522,16	29.763,12
000154	ALD AUTOMOTIVE ITALIA S.R.L.	2017	337755	31/07/2017	29/09/2017	29/09/2017	0	443,18	0,00
000154	ALD AUTOMOTIVE ITALIA S.R.L.	2017	338270	31/07/2017	29/09/2017	29/09/2017	0	486,98	0,00
000154	ALD AUTOMOTIVE ITALIA S.R.L.	2017	391032	31/08/2017	30/10/2017	29/09/2017	-31	443,18	-13.738,58
000154	ALD AUTOMOTIVE ITALIA S.R.L.	2017	391488	31/08/2017	30/10/2017	29/09/2017	-31	486,98	-15.096,38
000175	Omnia Diagnostica srl	2017	1706	01/06/2017	31/07/2017	29/09/2017	59	219,60	12.956,40
000175	Omnia Diagnostica srl	2017	1708	01/06/2017	31/07/2017	29/09/2017	59	170,80	10.077,20
000175	Omnia Diagnostica srl	2017	1850	15/06/2017	14/08/2017	29/09/2017	45	122,00	5.490,00
000215	Hardware Service srl	2017	41	05/06/2017	04/08/2017	29/09/2017	55	636,57	35.011,35
000236	Arval Service Lease Italia SpA	2017	82704	11/08/2017	10/10/2017	29/09/2017	-11	641,94	-7.061,34
000326	TOTALERG SPA	2017	310233	31/07/2017	29/09/2017	29/09/2017	0	1.323,64	0,00
000427	SEBIA ITALIA SRL	2017	5043	23/06/2017	22/08/2017	29/09/2017	37	1.586,00	58.682,00
000427	SEBIA ITALIA SRL	2017	5044	26/06/2017	25/08/2017	29/09/2017	34	297,68	10.121,12
000427	SEBIA ITALIA SRL	2017	5045	26/06/2017	25/08/2017	29/09/2017	34	1.848,30	62.842,20
000427	SEBIA ITALIA SRL	2017	5046	26/06/2017	25/08/2017	29/09/2017	34	1.478,64	50.273,76
000441	Allevamento Blood di Ricci Chiara	2017	64	30/06/2017	29/08/2017	29/09/2017	30	485,10	14.553,00
000443	SICO S.p.A.	2017	43187	13/06/2017	12/08/2017	29/09/2017	47	409,92	19.266,24
000443	SICO S.p.A.	2017	49003	30/06/2017	29/08/2017	29/09/2017	30	521,86	15.655,80
000447	Fisher Scientific sas	2017	18898	22/06/2017	21/08/2017	29/09/2017	38	147,50	5.605,00
000450	BIOTECNICA S.A.S. DI FORNITE ANTONI	2017	46	01/06/2017	31/07/2017	29/09/2017	59	719,80	42.468,20
001007	CLINI-LAB S.R.L.	2017	4785	26/06/2017	25/08/2017	29/09/2017	34	766,16	26.049,44
001014	VVWR INTERNATIONAL SRL	2017	145229	22/06/2017	21/08/2017	29/09/2017	38	346,97	13.184,86
001014	VVWR INTERNATIONAL SRL	2017	146855	29/06/2017	28/08/2017	29/09/2017	31	4,39	136,09
001020	QIAGEN S.R.L.	2017	186276	06/06/2017	05/08/2017	29/09/2017	54	5.448,86	294.238,44
001020	QIAGEN S.R.L.	2017	186435	08/06/2017	07/08/2017	29/09/2017	52	3.965,23	206.191,96
001020	QIAGEN S.R.L.	2017	186960	21/06/2017	20/08/2017	29/09/2017	39	667,83	26.045,37
001020	QIAGEN S.R.L.	2017	187239	28/06/2017	27/08/2017	29/09/2017	32	689,40	22.060,80
001034	ASTORI TECNICA S.N.C.	2017	159	27/06/2017	26/08/2017	29/09/2017	33	307,44	10.145,52
001140	R-BIOPHARM ITALIA SRL	2017	200295	12/06/2017	11/08/2017	29/09/2017	48	1.117,22	53.626,56
001140	R-BIOPHARM ITALIA SRL	2017	200321	19/06/2017	18/08/2017	29/09/2017	41	2.351,92	96.428,72
001140	R-BIOPHARM ITALIA SRL	2017	200335	26/06/2017	25/08/2017	29/09/2017	34	939,89	31.956,26
001148	PUBLIACQUA SPA	2017	5947	19/06/2017	18/08/2017	29/09/2017	41	457,56	18.759,96
001156	EXACTA + OPTECH SPA	2017	1128	15/06/2017	14/08/2017	29/09/2017	45	874,13	39.335,85
001336	LGC STANDARS Srl (EX PROMOCHEM)	2017	504322	08/06/2017	07/08/2017	29/09/2017	52	995,52	51.767,04
001589	DIATEC srl	2017	21	30/06/2017	29/08/2017	29/09/2017	30	680,54	20.416,20
001589	DIATEC srl	2017	20	14/06/2017	13/08/2017	29/09/2017	46	815,09	37.494,14
002003	FOSS ITALIA srl	2017	46203	20/06/2017	19/08/2017	29/09/2017	40	501,21	20.048,40
002003	FOSS ITALIA srl	2017	46310	26/06/2017	25/08/2017	29/09/2017	34	501,21	17.041,14
002012	IZS ABRUZZO E MOLISE "G.CAPORALE"	2017	174	13/06/2017	12/08/2017	29/09/2017	47	880,00	41.360,00
002012	IZS ABRUZZO E MOLISE "G.CAPORALE"	2017	181	13/06/2017	12/08/2017	29/09/2017	47	4.838,79	227.423,13
002012	IZS ABRUZZO E MOLISE "G.CAPORALE"	2017	196	13/06/2017	12/08/2017	29/09/2017	47	6.451,72	303.230,84
002013	IZS DELLA LOMBARDIA E DELL'EMILIA	2017	88	30/06/2017	29/08/2017	29/09/2017	30	109,80	3.294,00
002013	IZS DELLA LOMBARDIA E DELL'EMILIA	2017	89	30/06/2017	29/08/2017	29/09/2017	30	23.790,00	713.700,00
002013	IZS DELLA LOMBARDIA E DELL'EMILIA	2017	94	30/06/2017	29/08/2017	29/09/2017	30	152,50	4.575,00
002042	BIOLIFE ITALIANA S.R.L.	2017	4276	09/06/2017	08/08/2017	29/09/2017	51	4.977,60	253.857,60
002045	CHARLES RIVER LABORATORIES S.P.A.	2017	1478	07/06/2017	06/08/2017	29/09/2017	53	264,00	13.992,00
002045	CHARLES RIVER LABORATORIES S.P.A.	2017	1608	21/06/2017	20/08/2017	29/09/2017	39	264,00	10.296,00
002052	BIOMERIEUX ITALIA S.P.A.	2017	199045	19/04/2017	18/06/2017	29/09/2017	101	124,16	12.540,16
002052	BIOMERIEUX ITALIA S.P.A.	2017	199049	19/04/2017	18/06/2017	29/09/2017	101	107,85	10.892,85
002052	BIOMERIEUX ITALIA S.P.A.	2017	208329	01/06/2017	31/07/2017	29/09/2017	59	711,26	41.964,34
002052	BIOMERIEUX ITALIA S.P.A.	2017	213741	28/06/2017	27/08/2017	29/09/2017	32	840,58	26.898,56
002052	BIOMERIEUX ITALIA S.P.A.	2017	199050	19/04/2017	18/06/2017	29/09/2017	101	1.084,70	109.554,70
002052	BIOMERIEUX ITALIA S.P.A.	2017	199232	20/04/2017	19/06/2017	29/09/2017	100	255,22	25.522,00
002052	BIOMERIEUX ITALIA S.P.A.	2017	200146	26/04/2017	25/06/2017	29/09/2017	94	4.073,73	382.930,62
002052	BIOMERIEUX ITALIA S.P.A.	2017	208330	01/06/2017	31/07/2017	29/09/2017	59	26.450,05	1.560.552,95
002052	BIOMERIEUX ITALIA S.P.A.	2017	208913	05/06/2017	04/08/2017	29/09/2017	55	28,67	1.576,85
002052	BIOMERIEUX ITALIA S.P.A.	2017	209098	06/06/2017	05/08/2017	29/09/2017	54	27,56	1.488,24
002052	BIOMERIEUX ITALIA S.P.A.	2017	209565	08/06/2017	07/08/2017	29/09/2017	52	1.007,05	52.366,60
002052	BIOMERIEUX ITALIA S.P.A.	2017	209566	08/06/2017	07/08/2017	29/09/2017	52	961,26	49.985,52
002052	BIOMERIEUX ITALIA S.P.A.	2017	210728	13/06/2017	12/08/2017	29/09/2017	47	28,67	1.347,49
002052	BIOMERIEUX ITALIA S.P.A.	2017	211043	14/06/2017	13/08/2017	29/09/2017	46	28,67	1.318,82
002052	BIOMERIEUX ITALIA S.P.A.	2017	212345	21/06/2017	20/08/2017	29/09/2017	39	57,34	2.236,26
002060	THERMO FISHER DIAGNOSTICS S.P.A.	2017	20161	12/06/2017	11/08/2017	29/09/2017	48	6.741,32	323.583,36
002060	THERMO FISHER DIAGNOSTICS S.P.A.	2017	20890	16/06/2017	15/08/2017	29/09/2017	44	3.039,09	133.719,96
002060	THERMO FISHER DIAGNOSTICS S.P.A.	2017	21034	19/06/2017	18/08/2017	29/09/2017	41	986,63	40.451,83
002060	THERMO FISHER DIAGNOSTICS S.P.A.	2017	21613	23/06/2017	22/08/2017	29/09/2017	37	1.055,07	39.037,59
002060	THERMO FISHER DIAGNOSTICS S.P.A.	2017	21780	26/06/2017	25/08/2017	29/09/2017	34	454,76	15.461,84
002060	THERMO FISHER DIAGNOSTICS S.P.A.	2017	22273	28/06/2017	27/08/2017	29/09/2017	32	992,59	31.762,88
002084	DIESSECHEM S.R.L.	2017	119	09/06/2017	08/08/2017	29/09/2017	51	420,90	21.465,90
002165	SIGMA ALDRICH S.R.L.	2017	153386	30/06/2017	29/08/2017	29/09/2017	30	787,75	23.632,50
002165	SIGMA ALDRICH S.R.L.	2017	155066	02/06/2017	01/08/2017	29/09/2017	58	197,64	11.463,12
002165	SIGMA ALDRICH S.R.L.	2017	158563	14/06/2017	13/08/2017	29/09/2017	46	226,92	10.438,32

002165	SIGMA ALDRICH S.R.L.	2017	158933	19/06/2017	18/08/2017	29/09/2017	41	2.569,32	105.342,12
002165	SIGMA ALDRICH S.R.L.	2017	161133	27/06/2017	26/08/2017	29/09/2017	33	65,88	2.174,04
002221	SOCIETA' ITALIANA CHIMICI SRL	2017	297	08/06/2017	07/08/2017	29/09/2017	52	1.464,00	76.128,00
002304	BIOSIGMA S.R.L.	2017	5654	30/06/2017	29/08/2017	29/09/2017	30	93,88	2.816,40
002304	BIOSIGMA S.R.L.	2017	5655	30/06/2017	29/08/2017	29/09/2017	30	326,96	9.808,80
002343	LABSERVICE ANALYTICA S.R.L.	2017	329	14/06/2017	13/08/2017	29/09/2017	46	307,44	14.142,24
002343	LABSERVICE ANALYTICA S.R.L.	2017	330	14/06/2017	13/08/2017	29/09/2017	46	648,26	29.819,96
002343	LABSERVICE ANALYTICA S.R.L.	2017	370	30/06/2017	29/08/2017	29/09/2017	30	26.098,24	782.947,20
002355	SCHARLAB ITALIA S.R.L.	2017	170280	30/06/2017	29/08/2017	29/09/2017	30	3.294,00	98.820,00
002414	DUEBI IMBALLAGGI S.R.L.	2017	20	15/06/2017	14/08/2017	29/09/2017	45	265,40	11.943,00
002476	STEROGLASS S.R.L.	2017	929	20/06/2017	19/08/2017	29/09/2017	40	490,44	19.617,60
002476	STEROGLASS S.R.L.	2017	930	20/06/2017	19/08/2017	29/09/2017	40	247,66	9.906,40
002476	STEROGLASS S.R.L.	2017	931	20/06/2017	19/08/2017	29/09/2017	40	2.407,18	96.287,20
002476	STEROGLASS S.R.L.	2017	932	20/06/2017	19/08/2017	29/09/2017	40	4.080,73	163.229,20
002511	ENTE NAZIONALE ITALIANO UNIFICAZION	2017	500408	08/09/2017	07/11/2017	29/09/2017	-38	1.497,33	-56.898,54
002550	ERREBIAN S.P.A.	2017	547813	21/06/2017	20/08/2017	29/09/2017	39	768,43	29.968,77
002550	ERREBIAN S.P.A.	2017	548580	23/06/2017	22/08/2017	29/09/2017	37	586,33	21.694,21
002561	BIO-RAD LABORATORIES S.R.L.	2017	703820	20/02/2017	21/04/2017	29/09/2017	158	2.831,78	447.421,24
002561	BIO-RAD LABORATORIES S.R.L.	2017	718504	26/06/2017	25/08/2017	29/09/2017	34	459,39	15.619,26
002575	IDEXX LABORATORIES ITALIA S.R.L.	2017	546	19/06/2017	18/08/2017	29/09/2017	41	1.891,00	77.531,00
002576	TECNA S.R.L.	2017	143	13/06/2017	12/08/2017	29/09/2017	47	2.104,50	98.911,50
002576	TECNA S.R.L.	2017	137	13/06/2017	12/08/2017	29/09/2017	47	539,24	25.344,28
002736	DTO Servizi S.r.l.	2017	302	14/06/2017	13/08/2017	29/09/2017	46	1.162,23	53.462,58
002736	DTO Servizi S.r.l.	2017	342	30/06/2017	29/08/2017	29/09/2017	30	2.934,10	88.023,00
002736	DTO Servizi S.r.l.	2017	343	30/06/2017	29/08/2017	29/09/2017	30	1.268,80	38.064,00
003229	CIR food Cooperativa Italiana di	2017	17256	15/06/2017	14/08/2017	29/09/2017	45	2.138,40	96.228,00
003405	EuroClone SpA (Ex CELBIO)	2017	7790	26/06/2017	25/08/2017	29/09/2017	34	1.592,10	54.131,40
003550	Tema Ricerca srl	2017	2072	15/06/2017	14/08/2017	29/09/2017	45	2.394,01	107.730,45
003981	AUROGENE SRL	2017	1178	26/06/2017	25/08/2017	29/09/2017	34	3.076,84	104.612,56
003981	AUROGENE SRL	2017	1193	27/06/2017	26/08/2017	29/09/2017	33	153,72	5.072,76
004093	TECNOIMPIANTISTICA EDILIZIA SRL	2017	22	01/06/2017	31/07/2017	29/09/2017	59	24.790,40	1.462.633,60
004149	Life Technologies Italia	2017	949438	01/06/2017	31/07/2017	29/09/2017	59	1.379,77	81.406,43
004149	Life Technologies Italia	2017	949591	05/06/2017	04/08/2017	29/09/2017	55	157,18	8.644,90
004149	Life Technologies Italia	2017	949821	07/06/2017	06/08/2017	29/09/2017	53	353,97	18.760,41
004149	Life Technologies Italia	2017	949906	08/06/2017	07/08/2017	29/09/2017	52	456,65	23.745,80
004149	Life Technologies Italia	2017	949969	09/06/2017	08/08/2017	29/09/2017	51	5.202,28	265.316,28
004149	Life Technologies Italia	2017	950072	12/06/2017	11/08/2017	29/09/2017	48	8.029,67	385.424,16
004149	Life Technologies Italia	2017	950201	13/06/2017	12/08/2017	29/09/2017	47	4.264,14	200.414,58
004149	Life Technologies Italia	2017	950202	13/06/2017	12/08/2017	29/09/2017	47	4.264,14	200.414,58
004149	Life Technologies Italia	2017	950203	13/06/2017	12/08/2017	29/09/2017	47	4.264,14	200.414,58
004149	Life Technologies Italia	2017	950204	13/06/2017	12/08/2017	29/09/2017	47	4.264,14	200.414,58
004149	Life Technologies Italia	2017	950382	15/06/2017	14/08/2017	29/09/2017	45	1.811,13	81.500,85
004149	Life Technologies Italia	2017	950548	19/06/2017	18/08/2017	29/09/2017	41	5.015,77	205.646,57
004149	Life Technologies Italia	2017	950679	20/06/2017	19/08/2017	29/09/2017	40	5.185,37	207.414,80
004149	Life Technologies Italia	2017	951082	26/06/2017	25/08/2017	29/09/2017	34	419,44	14.260,96
004149	Life Technologies Italia	2017	951327	28/06/2017	27/08/2017	29/09/2017	32	968,84	31.002,88
004156	SANACILIA SRL	2017	211	26/06/2017	25/08/2017	29/09/2017	34	376,98	12.817,32
004399	CARLO ERBA REAGENTS SRL	2017	19314	05/06/2017	04/08/2017	29/09/2017	55	280,60	15.433,00
004399	CARLO ERBA REAGENTS SRL	2017	19941	08/06/2017	07/08/2017	29/09/2017	52	1.049,52	54.575,04
004507	ENVIGO RMS SRL	2017	1656	13/06/2017	12/08/2017	29/09/2017	47	245,61	11.543,67
004507	ENVIGO RMS SRL	2017	1691	19/06/2017	18/08/2017	29/09/2017	41	220,06	9.022,46
004507	ENVIGO RMS SRL	2017	1708	19/06/2017	18/08/2017	29/09/2017	41	245,61	10.070,01
004507	ENVIGO RMS SRL	2017	1746	26/06/2017	25/08/2017	29/09/2017	34	220,06	7.482,04
004507	ENVIGO RMS SRL	2017	1757	26/06/2017	25/08/2017	29/09/2017	34	245,59	8.350,06
004507	ENVIGO RMS SRL	2017	1843	29/06/2017	28/08/2017	29/09/2017	31	245,61	7.613,91
004507	ENVIGO RMS SRL	2017	1891	30/06/2017	29/08/2017	29/09/2017	30	47,53	1.425,90
004532	MICROCOLUMN SRL	2017	77	29/06/2017	28/08/2017	29/09/2017	31	341,60	10.589,60
004586	RIVOIRA GAS S.r.l.	2017	502422	30/06/2017	29/08/2017	29/09/2017	30	13,93	417,90
005360	OLIVETTI S.P.A.	2017	908649	24/07/2017	22/09/2017	29/09/2017	7	4,44	31,08
005367	MICROBIOL DI Sergio Murgia & c.snc	2017	352	22/06/2017	21/08/2017	29/09/2017	38	1.566,48	59.526,24
005367	MICROBIOL DI Sergio Murgia & c.snc	2017	360	27/06/2017	26/08/2017	29/09/2017	33	341,72	11.276,76
000461	CALCIANO FRANCESCO	2017	92	01/09/2017	31/10/2017	03/10/2017	-27	3.780,00	-102.060,00
000476	CSC srl CENTRO SERVIZI CONGRESSUALI	2017	43	04/08/2017	03/10/2017	03/10/2017	0	360,66	0,00
000476	CSC srl CENTRO SERVIZI CONGRESSUALI	2017	44	04/08/2017	03/10/2017	03/10/2017	0	262,30	0,00
000490	TURRIZIANI GIOVANNI	2017	1	03/10/2017	02/12/2017	03/10/2017	-59	52,80	-3.115,20
000491	DUQUE CAMILLO	2017	1	03/10/2017	02/12/2017	03/10/2017	-59	202,00	-11.918,00
001073	ZANIN EGIDIO	2017	1	15/03/2017	14/05/2017	03/10/2017	139	3.900,25	542.134,75
001211	E.N.P.A.V.	2017	1	03/10/2017	02/12/2017	03/10/2017	-59	42.675,00	-2.517.825,00
001345	COMUNE DI SIENA UFFICIO TRIBUTI	2017	1	03/10/2017	02/12/2017	03/10/2017	-59	1.532,00	-90.388,00
001345	COMUNE DI SIENA UFFICIO TRIBUTI	2017	1	03/10/2017	02/12/2017	03/10/2017	-59	1.527,00	-90.093,00
001345	COMUNE DI SIENA UFFICIO TRIBUTI	2017	1	03/10/2017	02/12/2017	03/10/2017	-59	1.533,00	-90.447,00
001625	AGENZIA DELLE ENTRATE	2017	1	03/10/2017	02/12/2017	03/10/2017	-59	16,96	-1.000,64
001748	IZS DEL PIEMONTE E DELLA LIGURIA	2017	1	03/10/2017	02/12/2017	03/10/2017	-59	66.140,00	-3.902.260,00
001867	BUFALIERI ARSENIO	2017	11	08/09/2017	07/11/2017	03/10/2017	-34	1.376,10	-46.787,40
002012	IZS ABRUZZO E MOLISE "G.CAPORALE"	2017	1	03/10/2017	02/12/2017	03/10/2017	-59	44.000,00	-2.596.000,00
002012	IZS ABRUZZO E MOLISE "G.CAPORALE"	2017	1	03/10/2017	02/12/2017	03/10/2017	-59	46.720,00	-2.756.480,00
002013	IZS DELLA LOMBARDIA E DELL'EMILIA	2017	1	27/01/2017	28/03/2017	03/10/2017	185	20.080,00	3.714.800,00
003822	MONTENUMURRO PASQUALE	2017	417	18/08/2017	17/10/2017	03/10/2017	-14	866,40	-12.129,60

003870	AGENZIA NAZIONALE SERVIZI SANITARI	2017	1	03/10/2017	02/12/2017	03/10/2017	-59	2.582,28	-152.354,52
004057	STUDIO BONIFACIO/DE MAGISTRIS	2017	217	02/07/2017	31/08/2017	03/10/2017	33	20.160,00	665.280,00
004808	BARATTA FRANCESCA ROMANA	2017	617	01/08/2017	30/09/2017	03/10/2017	3	1.981,33	5.943,99
004808	BARATTA FRANCESCA ROMANA	2017	717	04/09/2017	03/11/2017	03/10/2017	-30	1.981,33	-59.439,90
005090	IZS DELLE VENEZIE	2017	1	03/10/2017	02/12/2017	03/10/2017	-59	89.100,00	-5.256.900,00
005272	LANCIOTTI FABIO	2017	517	07/02/2017	08/04/2017	03/10/2017	175	10.474,24	1.832.992,00
005272	LANCIOTTI FABIO	2017	1017	05/04/2017	04/06/2017	03/10/2017	119	7.775,52	925.286,88
005272	LANCIOTTI FABIO	2017	1717	04/07/2017	02/09/2017	03/10/2017	31	2.037,00	63.147,00
005272	LANCIOTTI FABIO	2017	1917	04/07/2017	02/09/2017	03/10/2017	31	4.116,00	127.596,00
005287	DE SANCTIS BRUNO	2017	517	07/09/2017	06/11/2017	03/10/2017	-33	4.981,50	-164.389,50
005608	IBBA NATALIA	2017	8	06/09/2017	05/11/2017	03/10/2017	-32	2.078,56	-66.513,92
000073	BIOSTERIL ITALIA SRL	2019	176	28/07/2017	26/09/2017	05/10/2017	9	540,00	4.860,00
000175	Omnia Diagnostica srl	2017	2117	07/07/2017	05/09/2017	05/10/2017	30	180,00	5.400,00
000175	Omnia Diagnostica srl	2017	2253	20/07/2017	18/09/2017	05/10/2017	17	674,00	11.458,00
000175	Omnia Diagnostica srl	2017	2172	13/07/2017	11/09/2017	05/10/2017	24	1.000,00	24.000,00
000175	Omnia Diagnostica srl	2017	2266	21/07/2017	19/09/2017	05/10/2017	16	200,00	3.200,00
000175	Omnia Diagnostica srl	2017	2341	28/07/2017	26/09/2017	05/10/2017	9	440,00	3.960,00
000215	Hardware Service srl	2017	47	03/07/2017	01/09/2017	05/10/2017	34	381,84	12.982,56
000236	Arval Service Lease Italia SpA	2017	144995	11/09/2017	10/11/2017	05/10/2017	-35	641,94	-22.467,90
000236	Arval Service Lease Italia SpA	2017	158257	11/09/2017	10/11/2017	05/10/2017	-35	652,14	-22.824,90
000251	E.S.T.R.A. Fatturazione Elettronica	2017	626182	23/08/2017	22/10/2017	05/10/2017	-17	9,23	-156,91
000326	TOTALERG SPA	2017	250375	30/06/2017	29/08/2017	05/10/2017	36	2.028,89	73.040,04
000326	TOTALERG SPA	2017	307827	31/07/2017	29/09/2017	05/10/2017	6	470,22	2.821,32
000350	SCIENTIFIC GLASS SNC	2017	152	31/07/2017	29/09/2017	05/10/2017	6	660,00	3.960,00
000356	ACQUAVIVA SRL UNIPERSONALE	2017	374	19/07/2017	17/09/2017	05/10/2017	18	828,00	14.904,00
000356	ACQUAVIVA SRL UNIPERSONALE	2017	389	25/07/2017	23/09/2017	05/10/2017	12	568,80	6.825,60
000441	Allevamento Blood di Ricci Chiara	2017	76	31/07/2017	29/09/2017	05/10/2017	6	347,00	2.082,00
000443	SICO S.p.A.	2017	51289	11/07/2017	09/09/2017	05/10/2017	26	539,25	14.020,50
000443	SICO S.p.A.	2017	52570	18/07/2017	16/09/2017	05/10/2017	19	156,75	2.978,25
000443	SICO S.p.A.	2017	52589	18/07/2017	16/09/2017	05/10/2017	19	336,00	6.384,00
000443	SICO S.p.A.	2017	53771	25/07/2017	23/09/2017	05/10/2017	12	336,74	4.040,88
000443	SICO S.p.A.	2017	57115	31/07/2017	29/09/2017	05/10/2017	6	156,75	940,50
000443	SICO S.p.A.	2017	58950	08/08/2017	07/10/2017	05/10/2017	-2	1.121,50	-2.243,00
000483	ENI GAS E LUCE SPA - LUCE	2017	32419	29/08/2017	28/10/2017	05/10/2017	-23	831,02	-19.113,46
000483	ENI GAS E LUCE SPA - LUCE	2017	32422	29/08/2017	28/10/2017	05/10/2017	-23	2.245,66	-51.650,18
000483	ENI GAS E LUCE SPA - LUCE	2017	32715	29/08/2017	28/10/2017	05/10/2017	-23	799,24	-18.382,52
000486	EXITONE SPA	2017	1855	13/07/2017	11/09/2017	05/10/2017	24	1.688,16	40.515,84
000489	IGEAMED SRL	2017	171362	31/07/2017	29/09/2017	05/10/2017	6	303,89	1.823,34
001005	DIACRON INTERNATIONAL SRL	2017	15	31/07/2017	29/09/2017	05/10/2017	6	483,00	2.898,00
001007	CLINI-LAB S.R.L.	2017	5361	17/07/2017	15/09/2017	05/10/2017	20	4.325,40	86.508,00
001014	VWR INTERNATIONAL SRL	2017	150242	06/07/2017	04/09/2017	05/10/2017	31	18,70	579,70
001014	VWR INTERNATIONAL SRL	2017	151681	13/07/2017	11/09/2017	05/10/2017	24	364,62	8.750,88
001014	VWR INTERNATIONAL SRL	2017	151682	13/07/2017	11/09/2017	05/10/2017	24	190,94	4.582,56
001014	VWR INTERNATIONAL SRL	2017	153411	20/07/2017	18/09/2017	05/10/2017	17	30,94	525,98
001014	VWR INTERNATIONAL SRL	2017	156634	31/07/2017	29/09/2017	05/10/2017	6	460,94	2.765,64
001014	VWR INTERNATIONAL SRL	2017	156635	31/07/2017	29/09/2017	05/10/2017	6	245,25	1.471,50
001020	QIAGEN S.R.L.	2017	188176	18/07/2017	16/09/2017	05/10/2017	19	4.619,75	87.775,25
001034	ASTORI TECNICA S.N.C.	2017	167	10/07/2017	08/09/2017	05/10/2017	27	504,00	13.608,00
001034	ASTORI TECNICA S.N.C.	2017	184	21/07/2017	19/09/2017	05/10/2017	16	375,00	6.000,00
001139	RESNOVA SRL	2017	1227	13/07/2017	11/09/2017	05/10/2017	24	213,00	5.112,00
001140	R-BIOPHARM ITALIA SRL	2017	200377	17/07/2017	15/09/2017	05/10/2017	20	2.645,45	52.909,00
001156	EXACTA + OPTECH SPA	2017	1306	17/07/2017	15/09/2017	05/10/2017	20	251,57	5.031,40
001156	EXACTA + OPTECH SPA	2017	1412	28/07/2017	26/09/2017	05/10/2017	9	419,82	3.778,38
001156	EXACTA + OPTECH SPA	2017	1413	28/07/2017	26/09/2017	05/10/2017	9	222,40	2.001,60
001336	LGC STANDARS Srl (EX PROMOCHEM)	2017	505872	27/07/2017	25/09/2017	05/10/2017	10	364,00	3.640,00
002003	FOSS ITALIA srl	2017	46656	11/07/2017	09/09/2017	05/10/2017	26	5.015,07	130.391,82
002003	FOSS ITALIA srl	2017	46831	25/07/2017	23/09/2017	05/10/2017	12	1.518,68	18.224,16
002013	IZS DELLA LOMBARDIA E DELL'EMILIA	2017	96	04/07/2017	02/09/2017	05/10/2017	33	116,80	3.854,40
002013	IZS DELLA LOMBARDIA E DELL'EMILIA	2016	34	04/05/2016	03/07/2016	05/10/2017	452	50,00	22.600,00
002013	IZS DELLA LOMBARDIA E DELL'EMILIA	2016	6070	04/05/2016	03/07/2016	05/10/2017	452	7,00	3.164,00
002042	BIOLIFE ITALIANA S.R.L.	2017	5675	31/07/2017	29/09/2017	05/10/2017	6	1.063,50	6.381,00
002044	BECKMAN COULTER S.R.L.	2017	34387	10/07/2017	08/09/2017	05/10/2017	27	645,44	17.426,88
002044	BECKMAN COULTER S.R.L.	2017	37881	31/07/2017	29/09/2017	05/10/2017	6	183,34	1.100,04
002044	BECKMAN COULTER S.R.L.	2017	37914	31/07/2017	29/09/2017	05/10/2017	6	3.418,96	20.513,76
002045	CHARLES RIVER LABORATORIES S.P.A.	2017	1734	05/07/2017	03/09/2017	05/10/2017	32	240,00	7.680,00
002045	CHARLES RIVER LABORATORIES S.P.A.	2017	1845	19/07/2017	17/09/2017	05/10/2017	18	240,00	4.320,00
002052	BIOMERIEUX ITALIA S.P.A.	2017	220502	27/07/2017	25/09/2017	05/10/2017	10	1.060,00	10.600,00
002052	BIOMERIEUX ITALIA S.P.A.	2017	218273	14/07/2017	12/09/2017	05/10/2017	23	600,00	13.800,00
002060	THERMO FISHER DIAGNOSTICS S.P.A.	2017	24051	10/07/2017	08/09/2017	05/10/2017	27	330,75	8.930,25
002060	THERMO FISHER DIAGNOSTICS S.P.A.	2017	26257	28/07/2017	26/09/2017	05/10/2017	9	2.961,60	26.654,40
002060	THERMO FISHER DIAGNOSTICS S.P.A.	2017	26258	28/07/2017	26/09/2017	05/10/2017	9	521,75	4.695,75
002072	SIAL S.R.L.	2017	1626	06/07/2017	04/09/2017	05/10/2017	31	2.155,64	66.824,84
002095	BIOGENETICS S.R.L.	2017	682	31/07/2017	29/09/2017	05/10/2017	6	298,00	1.788,00
002095	BIOGENETICS S.R.L.	2017	681	31/07/2017	29/09/2017	05/10/2017	6	87,00	522,00
002102	BECTON DICKINSON ITALIA S.P.A.	2017	30502	27/07/2017	25/09/2017	05/10/2017	10	66,83	668,30
002102	BECTON DICKINSON ITALIA S.P.A.	2017	30503	27/07/2017	25/09/2017	05/10/2017	10	1.910,25	19.102,50
002111	LIOFILCHEM S.R.L.	2017	1504	31/07/2017	29/09/2017	05/10/2017	6	195,10	1.170,60
002111	LIOFILCHEM S.R.L.	2017	1505	31/07/2017	29/09/2017	05/10/2017	6	487,88	2.927,28

002111	LIOFILCHEM S.R.L.	2017	1506	31/07/2017	29/09/2017	05/10/2017	6	19,25	115,50
002165	SIGMA ALDRICH S.R.L.	2017	167918	24/07/2017	22/09/2017	05/10/2017	13	774,30	10.065,90
002165	SIGMA ALDRICH S.R.L.	2017	169136	27/07/2017	25/09/2017	05/10/2017	10	220,00	2.200,00
002165	SIGMA ALDRICH S.R.L.	2017	170289	31/07/2017	29/09/2017	05/10/2017	6	349,50	2.097,00
002165	SIGMA ALDRICH S.R.L.	2017	170370	31/07/2017	29/09/2017	05/10/2017	6	1.170,00	7.020,00
002165	SIGMA ALDRICH S.R.L.	2017	164593	07/07/2017	05/09/2017	05/10/2017	30	723,10	21.693,00
002165	SIGMA ALDRICH S.R.L.	2017	165694	14/07/2017	12/09/2017	05/10/2017	23	42,00	966,00
002165	SIGMA ALDRICH S.R.L.	2017	166776	18/07/2017	16/09/2017	05/10/2017	19	234,40	4.453,60
002165	SIGMA ALDRICH S.R.L.	2017	167135	19/07/2017	17/09/2017	05/10/2017	18	172,80	3.110,40
002165	SIGMA ALDRICH S.R.L.	2017	167438	25/07/2017	23/09/2017	05/10/2017	12	1.091,34	13.096,08
002165	SIGMA ALDRICH S.R.L.	2017	167749	21/07/2017	19/09/2017	05/10/2017	16	1.304,00	20.864,00
002165	SIGMA ALDRICH S.R.L.	2017	167919	24/07/2017	22/09/2017	05/10/2017	13	1.992,50	25.902,50
002165	SIGMA ALDRICH S.R.L.	2017	168713	06/07/2017	04/09/2017	05/10/2017	31	846,50	26.241,50
002165	SIGMA ALDRICH S.R.L.	2017	170242	31/07/2017	29/09/2017	05/10/2017	6	318,00	1.908,00
002165	SIGMA ALDRICH S.R.L.	2017	170344	31/07/2017	29/09/2017	05/10/2017	6	1.416,20	8.497,20
002255	DITTA EUGENIO SABATINI di Andrea Ro	2017	20	17/07/2017	15/09/2017	05/10/2017	20	284,00	5.680,00
002299	DBA ITALIA S.R.L.	2017	1778	31/07/2017	29/09/2017	05/10/2017	6	160,00	960,00
002343	LABSERVICE ANALYTICA S.R.L.	2017	398	18/07/2017	16/09/2017	05/10/2017	19	64,48	1.225,12
002343	LABSERVICE ANALYTICA S.R.L.	2017	447	31/07/2017	29/09/2017	05/10/2017	6	879,16	5.274,96
002354	WATERS S.R.L.	2017	3252	20/07/2017	18/09/2017	05/10/2017	17	398,30	6.771,10
002355	SCHARLAB ITALIA S.R.L.	2017	170331	27/07/2017	25/09/2017	05/10/2017	10	2.700,00	27.000,00
002360	LABOINDUSTRIA S.P.A.	2017	5515	21/07/2017	19/09/2017	05/10/2017	16	1.034,00	16.544,00
002398	UNIMED SCIENTIFICA S.r.l.	2017	456	31/07/2017	29/09/2017	05/10/2017	6	869,70	5.218,20
002448	BIO OPTICA MILANO S.P.A.	2017	8167	24/07/2017	22/09/2017	05/10/2017	13	204,00	2.652,00
002476	STEROGLASS S.R.L.	2017	1109	28/07/2017	26/09/2017	05/10/2017	9	389,26	3.503,34
002491	ASSOCIAZIONE ITALIANA ALLEVATORI	2017	1340	31/07/2017	29/09/2017	05/10/2017	6	2.720,00	16.320,00
002535	EUROLAB SRL. SAFE FOOD	2017	37	31/07/2017	29/09/2017	05/10/2017	6	190,00	1.140,00
002535	EUROLAB SRL. SAFE FOOD	2017	35	31/07/2017	29/09/2017	05/10/2017	6	700,00	4.200,00
002535	EUROLAB SRL. SAFE FOOD	2017	36	31/07/2017	29/09/2017	05/10/2017	6	708,00	4.248,00
002550	ERREBIAN S.P.A.	2017	557523	27/07/2017	25/09/2017	05/10/2017	10	465,12	4.651,20
002550	ERREBIAN S.P.A.	2017	561921	31/07/2017	29/09/2017	05/10/2017	6	3.066,42	18.398,52
002561	BIO-RAD LABORATORIES S.R.L.	2017	720376	21/07/2017	19/09/2017	05/10/2017	16	326,25	5.220,00
002572	AGROLABO S.P.A.	2017	96	31/07/2017	29/09/2017	05/10/2017	6	385,00	2.310,00
002575	IDEXX LABORATORIES ITALIA S.R.L.	2017	667	17/07/2017	15/09/2017	05/10/2017	20	1.313,25	26.265,00
002575	IDEXX LABORATORIES ITALIA S.R.L.	2017	694	25/07/2017	23/09/2017	05/10/2017	12	9.072,30	108.867,60
002576	TECNA S.R.L.	2017	171	25/07/2017	23/09/2017	05/10/2017	12	1.768,00	21.216,00
002576	TECNA S.R.L.	2017	172	25/07/2017	23/09/2017	05/10/2017	12	884,00	10.608,00
002621	ACQUALATINA SPA	2017	4358	07/07/2017	05/09/2017	05/10/2017	30	365,54	10.966,20
002623	PROMEGA ITALIA S.R.L.	2017	3505	24/07/2017	22/09/2017	05/10/2017	13	854,25	11.105,25
002623	PROMEGA ITALIA S.R.L.	2017	3594	26/07/2017	24/09/2017	05/10/2017	11	642,60	7.068,60
002818	BIOSCIENTIFICA srl	2017	3796	20/07/2017	18/09/2017	05/10/2017	17	400,00	6.800,00
002841	PHENOMENEX SRL (CHEMTEK ANALYTICA)	2017	700615	24/07/2017	22/09/2017	05/10/2017	13	1.175,90	15.286,70
003405	EuroClone SpA (Ex CELBIO)	2017	6644	19/07/2017	17/09/2017	05/10/2017	18	356,05	6.408,90
003405	EuroClone SpA (Ex CELBIO)	2017	7208	24/07/2017	22/09/2017	05/10/2017	13	1.287,21	16.733,73
003560	New Genesys srl	2017	1	11/05/2017	10/07/2017	05/10/2017	85	30.256,00	2.571.760,00
003840	ACCREDIA SISTEMA ITALIANO ACCREDITA	2017	190	27/06/2017	26/08/2017	05/10/2017	39	197,03	7.684,17
003840	ACCREDIA SISTEMA ITALIANO ACCREDITA	2017	213	26/07/2017	24/09/2017	05/10/2017	11	26.942,71	296.369,81
004046	BIOCLASS S.r.l.	2017	170218	30/07/2017	28/09/2017	05/10/2017	7	2.133,89	14.937,23
004068	Maggioli Spa	2017	129035	31/07/2017	29/09/2017	05/10/2017	6	7.100,00	42.600,00
004101	MYO SPA (EX KARNAK)	2017	18742	31/07/2017	29/09/2017	05/10/2017	6	453,60	2.721,60
004101	MYO SPA (EX KARNAK)	2017	18743	31/07/2017	29/09/2017	05/10/2017	6	203,00	1.218,00
004101	MYO SPA (EX KARNAK)	2017	18744	31/07/2017	29/09/2017	05/10/2017	6	5.027,00	30.162,00
004149	Life Technologies Italia	2017	952254	12/07/2017	10/09/2017	05/10/2017	25	8.300,10	207.502,50
004149	Life Technologies Italia	2017	952254	25/07/2017	23/09/2017	05/10/2017	12	8.300,10	99.601,20
004149	Life Technologies Italia	2017	952321	13/07/2017	11/09/2017	05/10/2017	24	24,36	584,64
004149	Life Technologies Italia	2017	952322	13/07/2017	11/09/2017	05/10/2017	24	13,05	313,20
004149	Life Technologies Italia	2017	952486	17/07/2017	15/09/2017	05/10/2017	20	40,89	817,80
004149	Life Technologies Italia	2017	952594	18/07/2017	16/09/2017	05/10/2017	19	1.921,40	36.506,60
004257	TKM srl	2017	9	31/07/2017	29/09/2017	05/10/2017	6	387,50	2.325,00
004257	TKM srl	2017	10	31/07/2017	29/09/2017	05/10/2017	6	1.610,00	9.660,00
004399	CARLO ERBA REAGENTS SRL	2017	26449	28/07/2017	26/09/2017	05/10/2017	9	268,20	2.413,80
004399	CARLO ERBA REAGENTS SRL	2017	26348	27/07/2017	25/09/2017	05/10/2017	10	1.550,66	15.506,60
004399	CARLO ERBA REAGENTS SRL	2017	26448	28/07/2017	26/09/2017	05/10/2017	9	34,40	309,60
004399	CARLO ERBA REAGENTS SRL	2017	26625	31/07/2017	29/09/2017	05/10/2017	6	142,23	853,38
004399	CARLO ERBA REAGENTS SRL	2017	26763	31/07/2017	29/09/2017	05/10/2017	6	99,20	595,20
004447	GENERON SPA	2017	45	31/07/2017	29/09/2017	05/10/2017	6	1.700,00	10.200,00
004507	ENVIGO RMS SRL	2017	1969	27/07/2017	25/09/2017	05/10/2017	10	201,32	2.013,20
004507	ENVIGO RMS SRL	2017	2036	27/07/2017	25/09/2017	05/10/2017	10	180,38	1.803,80
004507	ENVIGO RMS SRL	2017	2041	27/07/2017	25/09/2017	05/10/2017	10	201,32	2.013,20
004507	ENVIGO RMS SRL	2017	2098	27/07/2017	25/09/2017	05/10/2017	10	180,38	1.803,80
004507	ENVIGO RMS SRL	2017	2100	27/07/2017	25/09/2017	05/10/2017	10	201,30	2.013,00
004507	ENVIGO RMS SRL	2017	2115	28/07/2017	26/09/2017	05/10/2017	9	201,32	1.811,88
004507	ENVIGO RMS SRL	2017	2121	28/07/2017	26/09/2017	05/10/2017	9	180,38	1.623,42
004520	IN3DIAGNOSTIC SRL	2017	46	17/07/2017	15/09/2017	05/10/2017	20	548,00	10.960,00
004531	BioControl Systems Inc.	2017	1430	19/07/2017	17/09/2017	05/10/2017	18	477,50	8.595,00
004531	BioControl Systems Inc.	2017	1431	19/07/2017	17/09/2017	05/10/2017	18	340,00	6.120,00
004571	RANDOX LABORATORIES LIMITED	2017	7374	21/07/2017	19/09/2017	05/10/2017	16	195,00	3.120,00
004571	RANDOX LABORATORIES LIMITED	2017	7375	21/07/2017	19/09/2017	05/10/2017	16	1.874,00	29.984,00

004810	INITIAL ITALIA S.P.A.(EX CWS-BOCO)	2017	7943	28/07/2017	26/09/2017	05/10/2017	9	667,95	6.011,55
005367	MICROBIOL DI Sergio Murgia & c.snc	2017	435	21/07/2017	19/09/2017	05/10/2017	16	525,05	8.400,80
000262	PHSE SRL	2017	102	30/04/2017	29/06/2017	06/10/2017	97	2.196,00	213.012,00
000262	PHSE SRL	2017	140	31/05/2017	30/07/2017	06/10/2017	66	3.019,50	199.287,00
000262	PHSE SRL	2017	161	30/06/2017	29/08/2017	06/10/2017	37	244,00	9.028,00
004093	TECNOIMPIANTISTICA EDILIZIA SRL	2017	26	13/07/2017	11/09/2017	06/10/2017	25	14.811,46	370.286,50
004093	TECNOIMPIANTISTICA EDILIZIA SRL	2017	27	13/07/2017	11/09/2017	06/10/2017	25	17.200,00	430.000,00
004093	TECNOIMPIANTISTICA EDILIZIA SRL	2017	28	27/07/2017	25/09/2017	06/10/2017	11	3.534,53	38.879,83
004093	TECNOIMPIANTISTICA EDILIZIA SRL	2017	29	27/07/2017	25/09/2017	06/10/2017	11	3.950,54	43.455,94
000460	GALDI AGOSTINO	2017	1878	31/08/2017	30/10/2017	10/10/2017	-20	1.050,00	-21.000,00
005144	TURI FABRIZIO	2017	1876	29/08/2017	28/10/2017	10/10/2017	-18	1.797,36	-32.352,48
005144	TURI FABRIZIO	2017	1877	29/09/2017	28/11/2017	10/10/2017	-48	1.797,36	-86.273,28
003631	Macrogen	2017	50	20/07/2017	18/09/2017	17/10/2017	29	10.000,00	290.000,00
000326	TOTALERG SPA	2017	345014	31/08/2017	30/10/2017	17/10/2017	-13	418,53	-5.440,89
000326	TOTALERG SPA	2017	346494	31/08/2017	30/10/2017	17/10/2017	-13	852,62	-11.084,06
000409	NEXTDEAL SRL	2017	1897	14/06/2017	13/08/2017	17/10/2017	64	181,78	11.633,92
000409	NEXTDEAL SRL	2017	1898	21/06/2017	20/08/2017	17/10/2017	57	73,20	4.172,40
000484	ENI GAS E LUCE SPA - GAS	2017	1896	14/08/2017	13/10/2017	17/10/2017	4	1.061,99	4.247,96
001301	WOLTERS KLUWER ITALIA SRL	2016	526506	01/12/2016	30/01/2017	17/10/2017	257	5.270,25	1.354.454,25
004586	RIVOIRA GAS S.r.l.	2016	501935	30/04/2016	29/06/2016	17/10/2017	468	99,06	46.360,08
004586	RIVOIRA GAS S.r.l.	2016	503407	31/07/2016	29/09/2016	17/10/2017	378	653,31	246.951,18
004586	RIVOIRA GAS S.r.l.	2016	505425	30/11/2016	29/01/2017	17/10/2017	258	620,74	160.150,92
004586	RIVOIRA GAS S.r.l.	2016	505920	31/12/2016	01/03/2017	17/10/2017	226	633,42	143.152,92
004586	RIVOIRA GAS S.r.l.	2016	500772	28/02/2017	29/04/2017	17/10/2017	168	571,25	95.970,00
004586	RIVOIRA GAS S.r.l.	2017	500773	28/02/2017	29/04/2017	17/10/2017	168	54,90	9.223,20
000059	MEDICAL SERVICE 2000 LTD	2017	591	23/05/2017	22/07/2017	27/10/2017	95	4.480,00	425.600,00
000059	MEDICAL SERVICE 2000 LTD	2017	592	23/05/2017	22/07/2017	27/10/2017	95	570,00	54.150,00
000059	MEDICAL SERVICE 2000 LTD	2017	593	23/05/2017	22/07/2017	27/10/2017	95	1.480,00	140.600,00
000059	MEDICAL SERVICE 2000 LTD	2017	607	26/06/2017	25/08/2017	27/10/2017	62	412,00	25.544,00
000059	MEDICAL SERVICE 2000 LTD	2017	625	27/10/2017	26/12/2017	27/10/2017	-59	4.200,00	-247.800,00
004238	COTRONEO ING. FRANCESCO	2017	1910	03/10/2017	02/12/2017	27/10/2017	-35	4.846,15	-169.615,25
000301	UNIVERSITY OF CHEMISTRY AND	2017	753	03/11/2017	02/01/2018	03/11/2017	-59	525,00	-30.975,00
001867	BUFALIERI ARSENIO	2017	2087	17/10/2017	16/12/2017	17/11/2017	-29	1.376,10	-39.906,90
001867	BUFALIERI ARSENIO	2017	2088	16/11/2017	15/01/2018	17/11/2017	-58	1.376,10	-79.813,80
005608	IBBA NATALIA	2017	2089	17/10/2017	16/12/2017	17/11/2017	-29	2.078,56	-60.278,24
005608	IBBA NATALIA	2017	2090	16/11/2017	15/01/2018	17/11/2017	-58	2.078,56	-120.556,48
000471	DINA PROFESSIONAL SRL	2017	80	30/06/2017	29/08/2017	20/11/2017	81	21.667,20	1.755.043,20
000073	BIOSTERIL ITALIA SRL	2017	183	29/08/2017	28/10/2017	22/11/2017	24	312,00	7.488,00
000100	Eurofins Genomics srl	2017	269	08/07/2017	06/09/2017	22/11/2017	76	48,35	3.674,60
000154	ALD AUTOMOTIVE ITALIA S.R.L.	2017	1996	29/09/2017	28/11/2017	22/11/2017	-6	486,98	-2.921,88
000154	ALD AUTOMOTIVE ITALIA S.R.L.	2017	444559	29/09/2017	28/11/2017	22/11/2017	-6	443,18	-2.659,08
000175	Omnia Diagnostica srl	2017	2550	31/08/2017	30/10/2017	22/11/2017	22	180,00	3.960,00
000236	Arval Service Lease Italia SpA	2017	215540	11/10/2017	10/12/2017	22/11/2017	-18	641,94	-11.554,92
000236	Arval Service Lease Italia SpA	2017	229663	11/10/2017	10/12/2017	22/11/2017	-18	652,14	-11.738,52
000236	Arval Service Lease Italia SpA	2017	244478	11/10/2017	10/12/2017	22/11/2017	-18	7,50	-135,00
000250	Telecom Fatturazione Elettronica	2017	1857	14/08/2017	13/10/2017	22/11/2017	39	2.618,82	102.133,98
000250	Telecom Fatturazione Elettronica	2017	95593	13/10/2017	12/12/2017	22/11/2017	-20	3.276,39	-65.527,80
000250	Telecom Fatturazione Elettronica	2017	322835	05/10/2017	04/12/2017	22/11/2017	-12	84,57	-1.014,84
000250	Telecom Fatturazione Elettronica	2017	323779	05/10/2017	04/12/2017	22/11/2017	-12	61,44	-737,28
000250	Telecom Fatturazione Elettronica	2017	324848	05/10/2017	04/12/2017	22/11/2017	-12	208,31	-2.499,72
000250	Telecom Fatturazione Elettronica	2017	827951	05/10/2017	04/12/2017	22/11/2017	-12	107,38	-1.288,56
000250	Telecom Fatturazione Elettronica	2017	830662	05/10/2017	04/12/2017	22/11/2017	-12	88,04	-1.056,48
000250	Telecom Fatturazione Elettronica	2017	833544	05/10/2017	04/12/2017	22/11/2017	-12	82,38	-988,56
000250	Telecom Fatturazione Elettronica	2017	835584	05/10/2017	04/12/2017	22/11/2017	-12	95,69	-1.148,28
000251	E.S.T.R.A. Fatturazione Elettronica	2017	1973	21/09/2017	20/11/2017	22/11/2017	2	9,09	18,18
000251	E.S.T.R.A. Fatturazione Elettronica	2017	844048	21/09/2017	20/11/2017	22/11/2017	2	119,83	239,66
000251	E.S.T.R.A. Fatturazione Elettronica	2017	844049	21/09/2017	20/11/2017	22/11/2017	2	35,63	71,26
000251	E.S.T.R.A. Fatturazione Elettronica	2017	847248	21/09/2017	20/11/2017	22/11/2017	2	119,36	238,72
000326	TOTALERG SPA	2017	381058	30/09/2017	29/11/2017	22/11/2017	-7	463,02	-3.241,14
000326	TOTALERG SPA	2017	389545	30/09/2017	29/11/2017	22/11/2017	-7	1.785,83	-12.500,81
000356	ACQUAVIVA SRL UNIPERSONALE	2017	497	29/08/2017	28/10/2017	22/11/2017	24	142,20	3.412,80
000356	ACQUAVIVA SRL UNIPERSONALE	2017	498	29/08/2017	28/10/2017	22/11/2017	24	284,40	6.825,60
000402	LYRECO ITALIA SRL	2017	3822	02/08/2017	01/10/2017	22/11/2017	51	915,20	46.675,20
000402	LYRECO ITALIA SRL	2017	3823	02/08/2017	01/10/2017	22/11/2017	51	1.166,95	59.514,45
000443	SICO S.p.A.	2017	1854	29/08/2017	28/10/2017	22/11/2017	24	620,00	14.880,00
000443	SICO S.p.A.	2017	59775	22/08/2017	21/10/2017	22/11/2017	31	419,50	13.004,50
000443	SICO S.p.A.	2017	63713	31/08/2017	30/10/2017	22/11/2017	22	543,00	11.946,00
000459	ESG SERVICES SRL	2017	5	31/05/2017	30/07/2017	22/11/2017	112	8.235,00	922.320,00
000480	Distrelec Italia	2017	87542	02/08/2017	01/10/2017	22/11/2017	51	295,40	15.065,40
001014	VWR INTERNATIONAL SRL	2017	214	24/08/2017	23/10/2017	22/11/2017	29	195,51	5.669,79
001014	VWR INTERNATIONAL SRL	2015	961229	15/09/2015	14/11/2015	22/11/2017	728	1.475,71	1.074.316,88
001014	VWR INTERNATIONAL SRL	2017	159170	03/08/2017	02/10/2017	22/11/2017	50	69,30	3.465,00
001014	VWR INTERNATIONAL SRL	2017	159171	03/08/2017	02/10/2017	22/11/2017	50	1.383,45	69.172,50
001014	VWR INTERNATIONAL SRL	2017	160256	10/08/2017	09/10/2017	22/11/2017	43	1.203,95	51.769,85
001014	VWR INTERNATIONAL SRL	2017	160257	10/08/2017	09/10/2017	22/11/2017	43	731,15	31.439,45
001014	VWR INTERNATIONAL SRL	2017	161430	17/08/2017	16/10/2017	22/11/2017	36	166,35	5.988,60
001014	VWR INTERNATIONAL SRL	2017	161921	24/08/2017	23/10/2017	22/11/2017	29	90,50	2.624,50
001014	VWR INTERNATIONAL SRL	2017	161923	24/08/2017	23/10/2017	22/11/2017	29	567,50	16.457,50

001014	VWR INTERNATIONAL SRL	2017	163488	31/08/2017	30/10/2017	22/11/2017	22	61,85	1.360,70
001014	VWR INTERNATIONAL SRL	2017	163489	31/08/2017	30/10/2017	22/11/2017	22	166,35	3.659,70
001019	NOVA CHIMICA srl	2017	790849	13/10/2017	12/12/2017	22/11/2017	-20	457,90	-9.158,00
001097	CHEMIC ALS srl	2017	302	04/08/2017	03/10/2017	22/11/2017	49	390,00	19.110,00
001130	Thermo Fisher Scientific SpA	2017	65910	30/08/2017	29/10/2017	22/11/2017	23	494,60	11.375,80
001130	Thermo Fisher Scientific SpA	2016	48656	03/03/2016	02/05/2016	22/11/2017	560	44.271,36	24.791.961,60
001130	Thermo Fisher Scientific SpA	2016	56368	03/11/2016	02/01/2017	22/11/2017	320	390,53	124.969,60
001130	Thermo Fisher Scientific SpA	2017	65909	30/08/2017	29/10/2017	22/11/2017	23	261,62	6.017,26
001156	EXACTA + OPTTECH SPA	2017	1548	29/08/2017	28/10/2017	22/11/2017	24	1.107,00	26.568,00
001336	LGC STANDARS Srl (EX PROMOCEM)	2017	506238	24/08/2017	23/10/2017	22/11/2017	29	5.318,00	154.222,00
001336	LGC STANDARS Srl (EX PROMOCEM)	2017	506247	24/08/2017	23/10/2017	22/11/2017	29	268,00	7.772,00
001529	KYOCERA DOCUMENT SOLUTIONS ITALIA	2017	434574	28/08/2017	27/10/2017	22/11/2017	25	150,86	3.771,50
001529	KYOCERA DOCUMENT SOLUTIONS ITALIA	2017	434575	28/08/2017	27/10/2017	22/11/2017	25	1.983,45	49.586,25
001529	KYOCERA DOCUMENT SOLUTIONS ITALIA	2017	438678	19/09/2017	18/11/2017	22/11/2017	4	236,14	944,56
002003	FOSS ITALIA srl	2017	47086	03/08/2017	02/10/2017	22/11/2017	50	423,35	21.167,50
002003	FOSS ITALIA srl	2017	47098	03/08/2017	02/10/2017	22/11/2017	50	1.095,33	54.766,50
002012	IZS ABRUZZO E MOLISE "G.CAPORALE"	2017	1893	23/08/2017	22/10/2017	22/11/2017	30	6.319,72	189.591,60
002044	BECKMAN COULTER S.R.L.	2017	39996	14/08/2017	13/10/2017	22/11/2017	39	702,97	27.415,83
002045	CHARLES RIVER LABORATORIES S.P.A.	2017	1956	02/08/2017	01/10/2017	22/11/2017	51	240,00	12.240,00
002045	CHARLES RIVER LABORATORIES S.P.A.	2017	2064	30/08/2017	29/10/2017	22/11/2017	23	240,00	5.520,00
002060	THERMO FISHER DIAGNOSTICS S.P.A.	2017	28843	29/08/2017	28/10/2017	22/11/2017	24	127,40	3.057,60
002060	THERMO FISHER DIAGNOSTICS S.P.A.	2017	26396	31/07/2017	29/09/2017	22/11/2017	53	8.474,00	449.122,00
002060	THERMO FISHER DIAGNOSTICS S.P.A.	2017	28842	29/08/2017	28/10/2017	22/11/2017	24	480,71	11.537,04
002072	SIAL S.R.L.	2017	2019	31/08/2017	30/10/2017	22/11/2017	22	400,78	8.817,16
002095	BIOGENETICS S.R.L.	2017	758	31/08/2017	30/10/2017	22/11/2017	22	117,00	2.574,00
002095	BIOGENETICS S.R.L.	2017	757	31/08/2017	30/10/2017	22/11/2017	22	160,00	3.520,00
002102	BECTON DICKINSON ITALIA S.P.A.	2017	1872	25/08/2017	24/10/2017	22/11/2017	28	140,40	3.931,20
002165	SIGMA ALDRICH S.R.L.	2017	173896	29/08/2017	28/10/2017	22/11/2017	24	1.170,00	28.080,00
002165	SIGMA ALDRICH S.R.L.	2017	1845	24/08/2017	23/10/2017	22/11/2017	29	434,00	12.586,00
002165	SIGMA ALDRICH S.R.L.	2017	1853	24/08/2017	23/10/2017	22/11/2017	29	636,00	18.444,00
002165	SIGMA ALDRICH S.R.L.	2017	1867	28/08/2017	27/10/2017	22/11/2017	25	162,00	4.050,00
002165	SIGMA ALDRICH S.R.L.	2017	1871	23/08/2017	22/10/2017	22/11/2017	30	480,00	14.400,00
002165	SIGMA ALDRICH S.R.L.	2017	170858	02/08/2017	01/10/2017	22/11/2017	51	609,00	31.059,00
002197	BUCHI ITALIA S.R.L.	2017	580063	25/07/2017	23/09/2017	22/11/2017	59	260,00	15.340,00
002255	DITTA EUGENIO SABATINI di Andrea Ro	2017	26	02/08/2017	01/10/2017	22/11/2017	51	92,40	4.712,40
002255	DITTA EUGENIO SABATINI di Andrea Ro	2017	27	03/08/2017	02/10/2017	22/11/2017	50	643,24	32.162,00
002343	LABSERVICE ANALYTICA S.R.L.	2017	487	31/08/2017	30/10/2017	22/11/2017	22	31,00	682,00
002360	LABOINDUSTRIA S.P.A.	2017	6021	28/08/2017	27/10/2017	22/11/2017	25	1.687,50	42.187,50
002360	LABOINDUSTRIA S.P.A.	2017	6022	28/08/2017	27/10/2017	22/11/2017	25	22,00	550,00
002399	ACQUE SpA	2017	11101	26/09/2017	25/11/2017	22/11/2017	-3	180,52	-541,56
002476	STEROGLASS S.R.L.	2017	1202	31/08/2017	30/10/2017	22/11/2017	22	101,50	2.233,00
002491	ASSOCIAZIONE ITALIANA ALLEVATORI	2016	1508	30/09/2016	29/11/2016	22/11/2017	353	4.489,60	1.584.828,80
002491	ASSOCIAZIONE ITALIANA ALLEVATORI	2016	1756	28/10/2016	27/12/2016	22/11/2017	325	4.008,92	1.302.899,00
002491	ASSOCIAZIONE ITALIANA ALLEVATORI	2016	2071	19/12/2016	17/02/2017	22/11/2017	275	1.061,40	291.885,00
002491	ASSOCIAZIONE ITALIANA ALLEVATORI	2017	952	31/05/2017	30/07/2017	22/11/2017	112	2.610,80	292.409,60
002491	ASSOCIAZIONE ITALIANA ALLEVATORI	2017	1136	23/06/2017	22/08/2017	22/11/2017	90	2.959,72	266.374,80
002491	ASSOCIAZIONE ITALIANA ALLEVATORI	2017	1457	09/08/2017	08/10/2017	22/11/2017	44	390,00	17.160,00
002502	EPPENDORF S.R.L.	2017	2659	21/08/2017	20/10/2017	22/11/2017	32	1.152,90	36.892,80
002535	EUROLAB SRL. SAFE FOOD	2017	47	31/08/2017	30/10/2017	22/11/2017	22	1.248,00	27.456,00
002548	CPS ANALITICA S.R.L.	2017	2251	31/08/2017	30/10/2017	22/11/2017	22	416,50	9.163,00
002561	BIO-RAD LABORATORIES S.R.L.	2017	724155	28/08/2017	27/10/2017	22/11/2017	25	679,28	16.982,00
002575	IDEXX LABORATORIES ITALIA S.R.L.	2017	867	18/09/2017	17/11/2017	22/11/2017	5	743,67	3.718,35
002576	TECNA S.R.L.	2017	186	23/08/2017	22/10/2017	22/11/2017	30	2.300,00	69.000,00
002621	ACQUALATINA SPA	2017	659700	06/10/2017	05/12/2017	22/11/2017	-13	2.040,69	-26.528,97
002736	DTO Servizi S.r.l.	2017	465	31/08/2017	30/10/2017	22/11/2017	22	2.846,40	62.620,80
002736	DTO Servizi S.r.l.	2017	466	31/08/2017	30/10/2017	22/11/2017	22	181,90	4.001,80
002789	FASTWEB SPA	2017	2028	30/09/2017	29/11/2017	22/11/2017	-7	570,88	-3.996,16
002821	ELLISSE SRL	2017	268	31/07/2017	29/09/2017	22/11/2017	53	1.200,00	63.600,00
002871	S.I.E.M. Società Italiana Elettro	2017	1597	26/04/2017	25/06/2017	22/11/2017	147	13.184,26	1.938.086,22
002871	S.I.E.M. Società Italiana Elettro	2017	1608	30/04/2017	29/06/2017	22/11/2017	143	40.471,65	5.787.445,95
002871	S.I.E.M. Società Italiana Elettro	2017	1631	31/05/2017	30/07/2017	22/11/2017	112	40.471,65	4.532.824,80
002871	S.I.E.M. Società Italiana Elettro	2017	1667	30/06/2017	29/08/2017	22/11/2017	83	40.471,65	3.359.146,95
002871	S.I.E.M. Società Italiana Elettro	2017	1691	31/07/2017	29/09/2017	22/11/2017	53	33.173,48	1.758.194,44
002871	S.I.E.M. Società Italiana Elettro	2017	1694	01/08/2017	30/09/2017	22/11/2017	52	59.858,15	3.112.623,80
003024	ALSCO ITALIA S.r.l.	2017	305268	31/05/2017	30/07/2017	22/11/2017	112	1.842,46	206.355,52
003024	ALSCO ITALIA S.r.l.	2017	305288	31/05/2017	30/07/2017	22/11/2017	112	238,27	26.686,24
003024	ALSCO ITALIA S.r.l.	2017	306588	30/06/2017	29/08/2017	22/11/2017	83	190,61	15.820,63
003024	ALSCO ITALIA S.r.l.	2017	306699	30/06/2017	29/08/2017	22/11/2017	83	1.540,41	127.854,03
003024	ALSCO ITALIA S.r.l.	2017	307855	31/07/2017	29/09/2017	22/11/2017	53	1.242,28	65.840,84
003024	ALSCO ITALIA S.r.l.	2017	307878	31/07/2017	29/09/2017	22/11/2017	53	156,24	8.280,72
003024	ALSCO ITALIA S.r.l.	2017	601980	30/06/2017	29/08/2017	22/11/2017	83	1.364,63	113.264,29
003024	ALSCO ITALIA S.r.l.	2017	602307	31/07/2017	29/09/2017	22/11/2017	53	1.015,34	53.813,02
003158	ENEL ENERGIA SPA - LUCE	2017	450375	15/10/2017	14/12/2017	22/11/2017	-22	4.155,45	-91.419,90
003158	ENEL ENERGIA SPA - LUCE	2017	451209	15/10/2017	14/12/2017	22/11/2017	-22	31.755,47	-698.620,34
003229	CIR food Cooperativa Italiana di	2017	20191	30/06/2017	29/08/2017	22/11/2017	83	8.126,30	674.482,90
003229	CIR food Cooperativa Italiana di	2017	21328	31/07/2017	29/09/2017	22/11/2017	53	7.095,55	376.064,15
003229	CIR food Cooperativa Italiana di	2017	23141	31/08/2017	30/10/2017	22/11/2017	22	5.978,35	131.523,70
003303	EBM Elettronica Bio Medica srl	2017	200730	24/05/2017	23/07/2017	22/11/2017	119	15.137,30	1.801.338,70

003303	EBM Elettronica Bio Medica srl	2017	200731	29/05/2017	28/07/2017	22/11/2017	114	15.137,30	1.725.652,20
003303	EBM Elettronica Bio Medica srl	2017	200865	27/06/2017	26/08/2017	22/11/2017	86	15.137,30	1.301.807,80
003303	EBM Elettronica Bio Medica srl	2017	201146	28/07/2017	26/09/2017	22/11/2017	56	12.407,62	694.826,72
003303	EBM Elettronica Bio Medica srl	2017	201228	29/08/2017	28/10/2017	22/11/2017	24	12.407,62	297.782,88
003303	EBM Elettronica Bio Medica srl	2017	201238	29/08/2017	28/10/2017	22/11/2017	24	9.003,50	216.084,00
003373	Wind Tre SpA (ex H3G spa)	2017	77072	03/10/2017	02/12/2017	22/11/2017	-10	3.973,68	-39.736,80
003373	Wind Tre SpA (ex H3G spa)	2017	77073	03/10/2017	02/12/2017	22/11/2017	-10	2.185,52	-21.855,20
003514	PUBBLIGARE MANAGEMENT SRL	2017	1133	20/07/2017	18/09/2017	22/11/2017	64	2.060,00	131.840,00
003801	PIN.GO Società Cooperativa Sociale	2017	12	14/03/2017	13/05/2017	22/11/2017	189	7.106,15	1.343.062,35
003801	PIN.GO Società Cooperativa Sociale	2017	13	14/03/2017	13/05/2017	22/11/2017	189	18.953,36	3.582.185,04
003801	PIN.GO Società Cooperativa Sociale	2017	24	07/07/2017	05/09/2017	22/11/2017	77	16.376,66	1.261.002,82
003801	PIN.GO Società Cooperativa Sociale	2017	25	07/07/2017	05/09/2017	22/11/2017	77	4.626,87	356.268,99
003801	PIN.GO Società Cooperativa Sociale	2017	26	16/08/2017	15/10/2017	22/11/2017	37	5.025,60	185.947,20
003801	PIN.GO Società Cooperativa Sociale	2017	27	16/08/2017	15/10/2017	22/11/2017	37	18.529,22	685.581,14
003801	PIN.GO Società Cooperativa Sociale	2017	28	23/08/2017	22/10/2017	22/11/2017	30	4.920,90	147.627,00
003801	PIN.GO Società Cooperativa Sociale	2017	29	23/08/2017	22/10/2017	22/11/2017	30	14.634,71	439.041,30
003981	AUROGENE SRL	2017	1614	31/08/2017	30/10/2017	22/11/2017	22	468,00	10.296,00
004046	BIOCLASS S.r.l.	2017	170246	31/08/2017	30/10/2017	22/11/2017	22	308,94	6.796,68
004093	TECNOIMPIANTISTICA EDILIZIA SRL	2017	31	01/08/2017	30/09/2017	22/11/2017	52	20.320,00	1.056.640,00
004099	DAY Ristoroservice S.p.A [BP5 lotto2	2017	58387	14/06/2017	13/08/2017	22/11/2017	99	13.944,53	1.380.508,47
004101	MYO SPA (EX KARNAK)	2017	16934	13/07/2017	11/09/2017	22/11/2017	71	907,20	64.411,20
004149	Life Technologies Italia	2017	1865	28/08/2017	27/10/2017	22/11/2017	25	928,43	23.210,75
004149	Life Technologies Italia	2017	1909	12/06/2017	11/08/2017	22/11/2017	101	12.971,67	1.310.138,67
004149	Life Technologies Italia	2017	954081	10/08/2017	09/10/2017	22/11/2017	43	20,88	897,84
004149	Life Technologies Italia	2017	954278	22/08/2017	21/10/2017	22/11/2017	31	1.732,30	53.701,30
004149	Life Technologies Italia	2017	955537	19/08/2017	18/10/2017	22/11/2017	34	130,52	4.437,68
004156	SANACILIA SRL	2016	165	24/05/2016	23/07/2016	22/11/2017	479	2.083,76	998.121,04
004156	SANACILIA SRL	2016	164	24/05/2016	23/07/2016	22/11/2017	479	957,09	458.446,11
004162	SHIMADZU ITALIA srl	2016	544	11/11/2016	10/01/2017	22/11/2017	312	649,04	202.500,48
004162	SHIMADZU ITALIA srl	2017	881	24/08/2017	23/10/2017	22/11/2017	29	678,00	19.662,00
004221	CENTRO COPIE L'ISTANTANEA SRL	2017	103	03/10/2017	02/12/2017	22/11/2017	-10	120,00	-1.200,00
004257	TKM srl	2017	13	31/08/2017	30/10/2017	22/11/2017	22	1.207,50	26.565,00
004382	Virtual Logic srl	2017	1422	03/07/2017	01/09/2017	22/11/2017	81	1.086,78	88.029,18
004399	CARLO ERBA REAGENTS SRL	2017	25697	21/07/2017	19/09/2017	22/11/2017	63	186,40	11.743,20
004399	CARLO ERBA REAGENTS SRL	2017	27043	03/08/2017	02/10/2017	22/11/2017	50	83,20	4.160,00
004399	CARLO ERBA REAGENTS SRL	2017	27044	03/08/2017	02/10/2017	22/11/2017	50	32,00	1.600,00
004399	CARLO ERBA REAGENTS SRL	2017	27339	22/08/2017	21/10/2017	22/11/2017	31	5,50	170,50
004399	CARLO ERBA REAGENTS SRL	2017	27710	25/08/2017	24/10/2017	22/11/2017	28	219,60	6.148,80
004399	CARLO ERBA REAGENTS SRL	2017	27711	25/08/2017	24/10/2017	22/11/2017	28	478,00	13.384,00
004399	CARLO ERBA REAGENTS SRL	2017	28156	29/08/2017	28/10/2017	22/11/2017	24	277,00	6.648,00
004406	QUIIGROUP S.P.A	2017	209215	16/06/2017	15/08/2017	22/11/2017	97	14.052,48	1.363.090,56
004507	ENVIGO RMS SRL	2017	1856	25/08/2017	24/10/2017	22/11/2017	28	180,38	5.050,64
004507	ENVIGO RMS SRL	2017	1864	25/08/2017	24/10/2017	22/11/2017	28	180,38	5.050,64
004507	ENVIGO RMS SRL	2017	2231	04/08/2017	03/10/2017	22/11/2017	49	180,38	8.838,62
004507	ENVIGO RMS SRL	2017	2366	31/08/2017	30/10/2017	22/11/2017	22	180,38	3.968,36
004561	AIESI HOSPITAL SERVICE SAS	2017	3446	21/07/2017	19/09/2017	22/11/2017	63	324,00	20.412,00
004571	RANDOX LABORATORIES LIMITED	2017	1892	14/08/2017	13/10/2017	22/11/2017	39	1.160,00	45.240,00
004586	RIVOIRA GAS S.r.l.	2016	502786	30/06/2016	29/08/2016	22/11/2017	443	157,14	69.613,02
004586	RIVOIRA GAS S.r.l.	2016	502787	30/06/2016	29/08/2016	22/11/2017	443	40,99	18.158,57
004586	RIVOIRA GAS S.r.l.	2016	503076	30/06/2016	29/08/2016	22/11/2017	443	273,28	121.063,04
004586	RIVOIRA GAS S.r.l.	2016	503079	30/06/2016	29/08/2016	22/11/2017	443	44,41	19.673,63
004586	RIVOIRA GAS S.r.l.	2016	504469	30/09/2016	29/11/2016	22/11/2017	353	263,03	92.849,59
004586	RIVOIRA GAS S.r.l.	2016	505710	31/12/2016	01/03/2017	22/11/2017	261	77,96	20.347,56
004586	RIVOIRA GAS S.r.l.	2017	500565	28/02/2017	29/04/2017	22/11/2017	203	92,23	18.722,69
004586	RIVOIRA GAS S.r.l.	2017	500774	28/02/2017	29/04/2017	22/11/2017	203	242,54	49.235,62
004586	RIVOIRA GAS S.r.l.	2017	500775	28/02/2017	29/04/2017	22/11/2017	203	44,41	9.015,23
004648	STAR ECOTRONICS S.R.L.	2017	319	13/06/2017	12/08/2017	22/11/2017	100	764,94	76.494,00
004648	STAR ECOTRONICS S.R.L.	2017	339	22/06/2017	21/08/2017	22/11/2017	91	810,08	73.717,28
004648	STAR ECOTRONICS S.R.L.	2017	506	05/09/2017	04/11/2017	22/11/2017	18	330,00	5.940,00
004648	STAR ECOTRONICS S.R.L.	2017	579	02/10/2017	01/12/2017	22/11/2017	-9	440,00	-3.960,00
004693	VACUTEST KIMA SRL	2017	1863	04/08/2017	03/10/2017	22/11/2017	49	3.105,68	152.178,32
004810	INITIAL ITALIA S.P.A.(EX CWS-BOCO)	2017	9592	31/08/2017	30/10/2017	22/11/2017	22	671,64	14.776,08
005367	MICROBIOL DI Sergio Murgia & c.snc	2017	1866	28/08/2017	27/10/2017	22/11/2017	25	1.473,00	36.825,00
000304	AON SPA	2017	1	27/11/2017	26/01/2018	27/11/2017	-59	6.049,31	-356.909,29
000304	AON SPA	2017	1	27/11/2017	26/01/2018	27/11/2017	-59	872,00	-51.448,00
000304	AON SPA	2017	1	27/11/2017	26/01/2018	27/11/2017	-59	4.930,20	-290.881,80
000304	AON SPA	2017	1	27/11/2017	26/01/2018	27/11/2017	-59	3.925,20	-231.586,80
000304	AON SPA	2017	1	27/11/2017	26/01/2018	27/11/2017	-59	2.520,55	-148.712,45
000304	AON SPA	2017	1	27/11/2017	26/01/2018	27/11/2017	-59	6.201,00	-365.859,00
000059	MEDICAL SERVICE 2000 LTD	2016	21	04/07/2016	02/09/2016	29/03/2017	207	1.540,00	318.780,00
000059	MEDICAL SERVICE 2000 LTD	2016	30	29/03/2017	28/05/2017	29/03/2017	-59	329,00	-19.411,00
000059	MEDICAL SERVICE 2000 LTD	2016	31	29/03/2017	28/05/2017	29/03/2017	-59	840,00	-49.560,00
000281	Romer Labs Division Holding GmbH	2017	149792	29/03/2017	28/05/2017	29/03/2017	-59	312,50	-18.437,50
000319	UNIVERSIDAD DE ALMEIRA	2017	96	29/03/2017	28/05/2017	29/03/2017	-59	250,00	-14.750,00
001291	AMA ROMA S.p.A.	2017	315294	29/08/2017	28/10/2017	29/03/2017	-209	6.914,74	-1.445.180,66
001303	APRE-Agenzia per la promozione dell	2017	1	29/03/2017	28/05/2017	29/03/2017	-59	2.375,00	-140.125,00
001871	CONDA LABORATORIOS	2017	3730	31/05/2017	30/07/2017	29/03/2017	-121	343,08	-41.512,68
001871	CONDA LABORATORIOS	2017	4414	29/06/2017	28/08/2017	29/03/2017	-149	1.560,00	-232.440,00

001871	CONDA LABORATORIOS	2017	4674	05/07/2017	03/09/2017	29/03/2017	-154	1.980,00	-304.920,00
001871	CONDA LABORATORIOS	2017	32	29/03/2017	28/05/2017	29/03/2017	-59	930,00	-54.870,00
001871	CONDA LABORATORIOS	2017	3737	29/03/2017	28/05/2017	29/03/2017	-59	57,54	-3.394,86
001871	CONDA LABORATORIOS	2017	4412	29/03/2017	28/05/2017	29/03/2017	-59	287,44	-16.958,96
001979	BIOMED CENTRAL	2017	35	29/03/2017	28/05/2017	29/03/2017	-59	2.196,00	-129.564,00
002012	IZS ABRUZZO E MOLISE "G.CAPORALE"	2017	1	29/03/2017	28/05/2017	29/03/2017	-59	305,00	-17.995,00
003034	DHL EXPRESS ITALY SRL	2017	2112	18/10/2017	17/12/2017	29/03/2017	-258	475,54	-122.689,32
005182	UNIVERSITA' DEGLI STUDI DI ROMA	2017	1	29/03/2017	28/05/2017	29/03/2017	-59	8.000,00	-472.000,00
005310	ANSES LRPAS	2017	290317	29/03/2017	28/05/2017	29/03/2017	-59	1.800,00	-106.200,00
005287	DE SANCTIS BRUNO	2017	7	13/11/2017	12/01/2018	28/11/2017	-44	1.660,50	-73.062,00
000494	RICCI CLAUDIA	2017	2212	16/03/2017	15/05/2017	28/11/2017	193	689,52	133.077,36
000055	Istituto di Ricerche Agrindustria	2017	14	15/09/2017	14/11/2017	29/11/2017	15	696,77	10.451,55
000100	Eurofins Genomics srl	2017	267	08/09/2017	07/11/2017	29/11/2017	22	1.862,45	40.973,90
000100	Eurofins Genomics srl	2017	268	08/09/2017	07/11/2017	29/11/2017	22	165,75	3.646,50
000154	ALD AUTOMOTIVE ITALIA S.R.L.	2017	503191	30/10/2017	29/12/2017	29/11/2017	-30	443,18	-13.295,40
000154	ALD AUTOMOTIVE ITALIA S.R.L.	2017	503644	30/10/2017	29/12/2017	29/11/2017	-30	486,98	-14.609,40
000175	Omnia Diagnostica srl	2017	2881	29/09/2017	28/11/2017	29/11/2017	1	180,00	180,00
000236	Arval Service Lease Italia SpA	2017	284525	13/11/2017	12/01/2018	29/11/2017	-43	641,94	-27.603,42
000236	Arval Service Lease Italia SpA	2017	299525	13/11/2017	12/01/2018	29/11/2017	-43	652,14	-28.042,02
000251	E.S.T.R.A. Fatturazione Elettronica	2017	41480	25/10/2017	24/12/2017	29/11/2017	-25	145,98	-3.649,50
000251	E.S.T.R.A. Fatturazione Elettronica	2017	41841	25/10/2017	24/12/2017	29/11/2017	-25	41,72	-1.043,00
000251	E.S.T.R.A. Fatturazione Elettronica	2017	42436	25/10/2017	24/12/2017	29/11/2017	-25	8,82	-220,50
000251	E.S.T.R.A. Fatturazione Elettronica	2017	43623	25/10/2017	24/12/2017	29/11/2017	-25	133,03	-3.325,75
000441	Allevamento Blood di Ricci Chiara	2017	97	30/09/2017	29/11/2017	29/11/2017	0	441,00	0,00
000459	ESG SERVICES SRL	2017	10	22/09/2017	21/11/2017	29/11/2017	8	6.885,00	55.080,00
000472	TUV ITALIA S.R.L	2017	799144	07/09/2017	06/11/2017	29/11/2017	23	205,64	4.729,72
000477	Celdes srl	2017	8984	06/09/2017	05/11/2017	29/11/2017	24	3.283,33	78.799,92
000483	ENI GAS E LUCE SPA - LUCE	2017	35787	20/09/2017	19/11/2017	29/11/2017	10	2.257,67	22.576,70
000483	ENI GAS E LUCE SPA - LUCE	2017	35951	20/09/2017	19/11/2017	29/11/2017	10	3.914,42	39.144,20
000483	ENI GAS E LUCE SPA - LUCE	2017	35952	20/09/2017	19/11/2017	29/11/2017	10	897,53	8.975,30
000483	ENI GAS E LUCE SPA - LUCE	2017	35953	20/09/2017	19/11/2017	29/11/2017	10	2.686,59	26.865,90
000483	ENI GAS E LUCE SPA - LUCE	2017	35954	20/09/2017	19/11/2017	29/11/2017	10	777,01	7.770,10
000483	ENI GAS E LUCE SPA - LUCE	2017	35955	20/09/2017	19/11/2017	29/11/2017	10	2.509,62	25.096,20
000483	ENI GAS E LUCE SPA - LUCE	2017	35956	20/09/2017	19/11/2017	29/11/2017	10	2.800,17	28.001,70
000483	ENI GAS E LUCE SPA - LUCE	2017	38817	19/10/2017	18/12/2017	29/11/2017	-19	680,06	-12.921,14
000483	ENI GAS E LUCE SPA - LUCE	2017	38819	19/10/2017	18/12/2017	29/11/2017	-19	561,56	-10.669,64
000483	ENI GAS E LUCE SPA - LUCE	2017	38820	19/10/2017	18/12/2017	29/11/2017	-19	2.388,86	-45.388,34
000483	ENI GAS E LUCE SPA - LUCE	2017	38822	19/10/2017	18/12/2017	29/11/2017	-19	2.169,69	-41.224,11
000483	ENI GAS E LUCE SPA - LUCE	2017	42244	21/11/2017	20/01/2018	29/11/2017	-51	571,26	-29.134,26
001014	VVVR INTERNATIONAL SRL	2017	165737	07/09/2017	06/11/2017	29/11/2017	23	966,00	22.218,00
001018	LI STARFISH S.r.l.	2017	147	14/09/2017	13/11/2017	29/11/2017	16	1.479,00	23.664,00
001020	QIAGEN S.R.L.	2017	189783	04/09/2017	03/11/2017	29/11/2017	26	10.405,95	270.554,70
001020	QIAGEN S.R.L.	2017	190060	11/09/2017	10/11/2017	29/11/2017	19	577,15	10.965,85
001020	QIAGEN S.R.L.	2017	190453	20/09/2017	19/11/2017	29/11/2017	10	7.243,38	72.433,80
001020	QIAGEN S.R.L.	2017	190607	25/09/2017	24/11/2017	29/11/2017	5	2.858,09	14.290,45
001529	KYOCERA DOCUMENT SOLUTIONS ITALIA	2017	451271	21/11/2017	20/01/2018	29/11/2017	-51	150,84	-7.692,84
001589	DIATEC srl	2017	29	21/09/2017	20/11/2017	29/11/2017	9	1.166,95	10.502,55
001589	DIATEC srl	2017	30	21/09/2017	20/11/2017	29/11/2017	9	525,39	4.728,51
001589	DIATEC srl	2017	31	21/09/2017	20/11/2017	29/11/2017	9	557,82	5.020,38
002003	FOSS ITALIA srl	2017	47445	04/09/2017	03/11/2017	29/11/2017	26	3.141,08	81.668,08
002003	FOSS ITALIA srl	2017	47473	05/09/2017	04/11/2017	29/11/2017	25	375,60	9.390,00
002003	FOSS ITALIA srl	2017	47593	13/09/2017	12/11/2017	29/11/2017	17	5.878,22	99.929,74
002003	FOSS ITALIA srl	2017	47598	13/09/2017	12/11/2017	29/11/2017	17	556,27	9.456,59
002003	FOSS ITALIA srl	2017	47830	26/09/2017	25/11/2017	29/11/2017	4	187,80	751,20
002003	FOSS ITALIA srl	1974	47459	05/09/2017	04/11/2017	29/11/2017	25	980,00	24.500,00
002042	BIOLIFE ITALIANA S.R.L.	2017	6962	30/09/2017	29/11/2017	29/11/2017	0	256,00	0,00
002042	BIOLIFE ITALIANA S.R.L.	2017	4510	15/06/2017	14/08/2017	29/11/2017	105	3.638,04	381.994,20
002042	BIOLIFE ITALIANA S.R.L.	2017	5837	09/08/2017	08/10/2017	29/11/2017	51	1.065,00	54.315,00
002042	BIOLIFE ITALIANA S.R.L.	2017	6961	30/09/2017	29/11/2017	29/11/2017	0	2.556,00	0,00
002044	BECKMAN COULTER S.R.L.	2017	44860	14/09/2017	13/11/2017	29/11/2017	16	164,80	2.636,80
002044	BECKMAN COULTER S.R.L.	2017	45893	22/09/2017	21/11/2017	29/11/2017	8	1.141,30	9.130,40
002044	BECKMAN COULTER S.R.L.	2017	45903	22/09/2017	21/11/2017	29/11/2017	8	2.624,08	20.992,64
002044	BECKMAN COULTER S.R.L.	2017	45913	22/09/2017	21/11/2017	29/11/2017	8	363,79	2.910,32
002044	BECKMAN COULTER S.R.L.	2017	46072	25/09/2017	24/11/2017	29/11/2017	5	1.806,64	9.033,20
002045	CHARLES RIVER LABORATORIES S.P.A.	2017	2172	13/09/2017	12/11/2017	29/11/2017	17	240,00	4.080,00
002045	CHARLES RIVER LABORATORIES S.P.A.	2017	2309	27/09/2017	26/11/2017	29/11/2017	3	240,00	720,00
002052	BIOMERIEUX ITALIA S.P.A.	2017	227059	08/09/2017	07/11/2017	29/11/2017	22	900,00	19.800,00
002060	THERMO FISHER DIAGNOSTICS S.P.A.	2017	29964	06/09/2017	05/11/2017	29/11/2017	24	1.341,76	32.202,24
002060	THERMO FISHER DIAGNOSTICS S.P.A.	2017	31167	15/09/2017	14/11/2017	29/11/2017	15	1.886,08	28.291,20
002060	THERMO FISHER DIAGNOSTICS S.P.A.	2017	29965	06/09/2017	05/11/2017	29/11/2017	24	9.731,48	233.555,52
002060	THERMO FISHER DIAGNOSTICS S.P.A.	2017	29966	06/09/2017	05/11/2017	29/11/2017	24	93,38	2.241,12
002060	THERMO FISHER DIAGNOSTICS S.P.A.	2017	30168	07/09/2017	06/11/2017	29/11/2017	23	5.748,60	132.217,80
002060	THERMO FISHER DIAGNOSTICS S.P.A.	2017	31780	21/09/2017	20/11/2017	29/11/2017	9	93,38	840,42
002060	THERMO FISHER DIAGNOSTICS S.P.A.	2017	32743	28/09/2017	27/11/2017	29/11/2017	2	2.130,00	4.260,00
002060	THERMO FISHER DIAGNOSTICS S.P.A.	2017	36637	31/10/2017	30/12/2017	29/11/2017	-31	2.130,00	-66.030,00
002072	SIAL S.R.L.	2017	2083	07/09/2017	06/11/2017	29/11/2017	23	463,50	10.660,50
002084	DIESSECHEM S.R.L.	2017	174	08/09/2017	07/11/2017	29/11/2017	22	1.000,00	22.000,00
002095	BIOGENETICS S.R.L.	2017	823	30/09/2017	29/11/2017	29/11/2017	0	234,00	0,00

002162	GILSON ITALIA S.R.L.	2017	3060	15/09/2017	14/11/2017	29/11/2017	15	1.025,00	15.375,00
002165	SIGMA ALDRICH S.R.L.	2017	175359	04/09/2017	03/11/2017	29/11/2017	26	1.795,00	46.670,00
002165	SIGMA ALDRICH S.R.L.	2017	175360	04/09/2017	03/11/2017	29/11/2017	26	594,30	15.451,80
002165	SIGMA ALDRICH S.R.L.	2017	178166	15/09/2017	14/11/2017	29/11/2017	15	107,00	1.605,00
002204	BELCOGAMMA DI MAULE DORETTA	2017	2	27/11/2017	26/01/2018	29/11/2017	-57	1.236,00	-70.452,00
002204	BELCOGAMMA DI MAULE DORETTA	2017	3	27/11/2017	26/01/2018	29/11/2017	-57	1.236,00	-70.452,00
002255	DITTA EUGENIO SABATINI di Andrea Ro	2017	28	12/09/2017	11/11/2017	29/11/2017	18	1.180,00	21.240,00
002255	DITTA EUGENIO SABATINI di Andrea Ro	2017	48	20/09/2017	19/11/2017	29/11/2017	10	588,24	5.882,40
002304	BIOSIGMA S.R.L.	2017	1958	11/09/2017	10/11/2017	29/11/2017	19	30,78	584,82
002304	BIOSIGMA S.R.L.	2017	7682	11/09/2017	10/11/2017	29/11/2017	19	385,50	7.324,50
002343	LABSERVICE ANALYTICA S.R.L.	2017	578	30/09/2017	29/11/2017	29/11/2017	0	1.065,00	0,00
002354	WATERS S.R.L.	2017	3854	11/09/2017	10/11/2017	29/11/2017	19	930,15	17.672,85
002360	LABOINDUSTRIA S.P.A.	2017	1906	25/09/2017	24/11/2017	29/11/2017	5	192,00	960,00
002360	LABOINDUSTRIA S.P.A.	2017	6955	25/09/2017	24/11/2017	29/11/2017	5	147,70	738,50
002360	LABOINDUSTRIA S.P.A.	2017	6956	25/09/2017	24/11/2017	29/11/2017	5	11,88	59,40
002399	ACQUE SpA	2017	2225	20/11/2017	19/01/2018	29/11/2017	-50	472,01	-23.600,50
002476	STEROGLASS S.R.L.	2017	1046	12/07/2017	10/09/2017	29/11/2017	79	3.325,30	262.698,70
002476	STEROGLASS S.R.L.	2017	1046	19/10/2017	18/12/2017	29/11/2017	-19	3.325,30	-63.180,70
002476	STEROGLASS S.R.L.	2017	1046	19/10/2017	18/12/2017	29/11/2017	-19	3.325,30	-63.180,70
002476	STEROGLASS S.R.L.	2017	1273	14/09/2017	13/11/2017	29/11/2017	16	657,56	10.520,96
002476	STEROGLASS S.R.L.	2017	1273	19/10/2017	18/12/2017	29/11/2017	-19	657,56	-12.493,64
002476	STEROGLASS S.R.L.	2017	1306	20/09/2017	19/11/2017	29/11/2017	10	323,18	3.231,80
002476	STEROGLASS S.R.L.	2017	1332	25/09/2017	24/11/2017	29/11/2017	5	744,40	3.722,00
002502	EPPENDORF S.R.L.	2017	2808	04/09/2017	03/11/2017	29/11/2017	26	1.200,60	31.215,60
002535	EUROLAB SRL. SAFE FOOD	2017	50	29/09/2017	28/11/2017	29/11/2017	1	890,00	890,00
002548	CPS ANALITICA S.R.L.	2017	49	15/09/2017	14/11/2017	29/11/2017	15	492,80	7.392,00
002550	ERREBIAN S.P.A.	2017	537439	19/05/2017	18/07/2017	29/11/2017	131	341,21	44.698,51
002550	ERREBIAN S.P.A.	2017	567914	05/09/2017	04/11/2017	29/11/2017	25	150,52	3.763,00
002561	BIO-RAD LABORATORIES S.R.L.	2017	725901	18/09/2017	17/11/2017	29/11/2017	12	1.566,18	18.794,16
002575	IDEXX LABORATORIES ITALIA S.R.L.	2017	859	18/09/2017	17/11/2017	29/11/2017	12	265,00	3.180,00
002575	IDEXX LABORATORIES ITALIA S.R.L.	2017	816	05/09/2017	04/11/2017	29/11/2017	25	2.004,50	50.112,50
002576	TECNA S.R.L.	2017	213	19/09/2017	18/11/2017	29/11/2017	11	2.875,00	31.625,00
002576	TECNA S.R.L.	2017	220	13/09/2017	12/11/2017	29/11/2017	17	1.326,00	22.542,00
002841	PHENOMENEX SRL (CHEMTEK ANALYTICA)	2017	700727	20/09/2017	19/11/2017	29/11/2017	10	1.140,00	11.400,00
002841	PHENOMENEX SRL (CHEMTEK ANALYTICA)	2017	700701	04/09/2017	03/11/2017	29/11/2017	26	1.317,50	34.255,00
002841	PHENOMENEX SRL (CHEMTEK ANALYTICA)	2017	700744	27/09/2017	26/11/2017	29/11/2017	3	1.883,95	5.651,85
002871	S.I.E.M. Società Italiana Elettro	2017	1704	31/08/2017	30/10/2017	29/11/2017	29	33.173,48	962.030,92
002871	S.I.E.M. Società Italiana Elettro	2017	1742	30/09/2017	29/11/2017	29/11/2017	0	33.173,48	0,00
002892	ECO LASER INFORMATICA S.R.L.	2017	3565	31/07/2017	29/09/2017	29/11/2017	60	3.748,00	224.880,00
003014	VUOTTO ANTONIO	2017	174	07/09/2017	06/11/2017	29/11/2017	23	8.299,17	190.880,91
003014	VUOTTO ANTONIO	2017	175	07/09/2017	06/11/2017	29/11/2017	23	8.299,17	190.880,91
003014	VUOTTO ANTONIO	2017	176	07/09/2017	06/11/2017	29/11/2017	23	2.471,37	56.841,51
003014	VUOTTO ANTONIO	2017	177	07/09/2017	06/11/2017	29/11/2017	23	8.299,17	190.880,91
003014	VUOTTO ANTONIO	2017	179	07/09/2017	06/11/2017	29/11/2017	23	5.258,29	120.940,67
003213	TALETE SpA	2017	4660	09/11/2017	08/01/2018	29/11/2017	-39	85,23	-3.323,97
003213	TALETE SpA	2017	5021	15/11/2017	14/01/2018	29/11/2017	-45	83,11	-3.739,95
003405	EuroClone SpA (Ex CELBIO)	2017	9098	29/09/2017	28/11/2017	29/11/2017	1	555,00	555,00
003518	Giannone Computers sas di Giannone	2017	504	07/07/2017	05/09/2017	29/11/2017	84	1.980,00	166.320,00
003801	PIN.GO Società Cooperativa Sociale	2017	32	08/09/2017	07/11/2017	29/11/2017	22	5.025,60	110.563,20
003840	ACCREDIA SISTEMA ITALIANO ACCREDITA	2017	212	26/07/2017	24/09/2017	29/11/2017	65	1.300,00	84.500,00
003840	ACCREDIA SISTEMA ITALIANO ACCREDITA	2017	257	29/09/2017	28/11/2017	29/11/2017	1	500,00	500,00
003981	AUROGENE SRL	2017	1654	08/09/2017	07/11/2017	29/11/2017	22	765,00	16.830,00
004046	BIOCLASS S.r.l.	2017	83	31/03/2017	30/05/2017	29/11/2017	179	1.449,36	259.435,44
004046	BIOCLASS S.r.l.	2017	170113	20/04/2017	19/06/2017	29/11/2017	160	407,97	65.275,20
004046	BIOCLASS S.r.l.	2017	170261	29/09/2017	28/11/2017	29/11/2017	1	387,80	387,80
004046	BIOCLASS S.r.l.	2017	170262	29/09/2017	28/11/2017	29/11/2017	1	663,60	663,60
004093	TECNOIMPIANTISTICA EDILIZIA SRL	2017	18	16/05/2017	15/07/2017	29/11/2017	134	17.166,42	2.300.300,28
004093	TECNOIMPIANTISTICA EDILIZIA SRL	2017	32	05/09/2017	04/11/2017	29/11/2017	25	7.848,59	196.214,75
004093	TECNOIMPIANTISTICA EDILIZIA SRL	2017	33	05/09/2017	04/11/2017	29/11/2017	25	24.800,00	620.000,00
004093	TECNOIMPIANTISTICA EDILIZIA SRL	2017	34	05/09/2017	04/11/2017	29/11/2017	25	3.941,46	98.536,50
004093	TECNOIMPIANTISTICA EDILIZIA SRL	2017	35	05/09/2017	04/11/2017	29/11/2017	25	4.455,82	111.395,50
004149	Life Technologies Italia	2017	955408	18/09/2017	17/11/2017	29/11/2017	12	1.443,80	17.325,60
004149	Life Technologies Italia	2017	955881	25/09/2017	24/11/2017	29/11/2017	5	439,88	2.199,40
004149	Life Technologies Italia	2017	955256	14/09/2017	13/11/2017	29/11/2017	16	25.034,61	400.553,76
004149	Life Technologies Italia	2017	955320	15/09/2017	14/11/2017	29/11/2017	15	73,95	1.109,25
004149	Life Technologies Italia	2017	955407	18/09/2017	17/11/2017	29/11/2017	12	7,83	93,96
004149	Life Technologies Italia	2017	955409	18/09/2017	17/11/2017	29/11/2017	12	550,80	6.609,60
004149	Life Technologies Italia	2017	955700	21/09/2017	20/11/2017	29/11/2017	9	7.570,77	68.136,93
004149	Life Technologies Italia	2017	955764	22/09/2017	21/11/2017	29/11/2017	8	26,83	214,64
004399	CARLO ERBA REAGENTS SRL	2017	29211	05/09/2017	04/11/2017	29/11/2017	25	82,00	2.050,00
004399	CARLO ERBA REAGENTS SRL	2017	29379	06/09/2017	05/11/2017	29/11/2017	24	242,25	5.814,00
004399	CARLO ERBA REAGENTS SRL	2017	29751	08/09/2017	07/11/2017	29/11/2017	22	43,10	948,20
004399	CARLO ERBA REAGENTS SRL	2017	30199	12/09/2017	11/11/2017	29/11/2017	18	343,00	6.174,00
004399	CARLO ERBA REAGENTS SRL	2017	30200	12/09/2017	11/11/2017	29/11/2017	18	343,00	6.174,00
004399	CARLO ERBA REAGENTS SRL	2017	30652	15/09/2017	14/11/2017	29/11/2017	15	49,00	735,00
004507	ENVIGO RMS SRL	2017	2460	15/09/2017	14/11/2017	29/11/2017	15	180,38	2.705,70
004507	ENVIGO RMS SRL	2017	2532	25/09/2017	24/11/2017	29/11/2017	5	180,38	901,90
004525	Illumina Italy srl	2017	6194	08/09/2017	07/11/2017	29/11/2017	22	91.821,35	2.020.069,70

004531	BioControl Systems Inc.	2017	52	24/10/2017	23/12/2017	29/11/2017	-24	270,00	-6.480,00
004581	BMD s.r.l	2017	93	06/09/2017	05/11/2017	29/11/2017	24	3.194,90	76.677,60
004581	BMD s.r.l	2017	94	06/09/2017	05/11/2017	29/11/2017	24	3.194,90	76.677,60
004581	BMD s.r.l	2017	95	06/09/2017	05/11/2017	29/11/2017	24	2.695,51	64.692,24
004581	BMD s.r.l	2017	96	06/09/2017	05/11/2017	29/11/2017	24	2.695,51	64.692,24
004581	BMD s.r.l	2017	97	06/09/2017	05/11/2017	29/11/2017	24	2.510,97	60.263,28
004581	BMD s.r.l	2017	98	06/09/2017	05/11/2017	29/11/2017	24	1.598,06	38.353,44
004581	BMD s.r.l	2017	99	06/09/2017	05/11/2017	29/11/2017	24	799,03	19.176,72
004581	BMD s.r.l	2017	100	06/09/2017	05/11/2017	29/11/2017	24	2.557,18	61.372,32
004581	BMD s.r.l	2017	101	06/09/2017	05/11/2017	29/11/2017	24	1.621,36	38.912,64
004581	BMD s.r.l	2017	102	06/09/2017	05/11/2017	29/11/2017	24	2.018,92	48.454,08
004581	BMD s.r.l	2017	103	06/09/2017	05/11/2017	29/11/2017	24	4.507,52	108.180,48
004581	BMD s.r.l	2017	104	06/09/2017	05/11/2017	29/11/2017	24	2.253,76	54.090,24
004586	RIVOIRA GAS S.r.l.	2016	502788	30/06/2016	29/08/2016	29/11/2017	450	19,03	8.563,50
004586	RIVOIRA GAS S.r.l.	2016	502788	13/11/2017	12/01/2018	29/11/2017	-43	19,03	-818,29
004812	BIOSENSE SRL	2016	142	11/11/2016	10/01/2017	29/11/2017	319	1.022,36	326.132,84
004812	BIOSENSE SRL	2016	143	11/11/2016	10/01/2017	29/11/2017	319	433,10	138.158,90
005169	ACQUEDOTTO DEL FIORA S.P.A.	2017	2195	21/11/2017	20/01/2018	29/11/2017	-51	204,41	-10.424,91
005169	ACQUEDOTTO DEL FIORA S.P.A.	2017	10097	21/11/2017	20/01/2018	29/11/2017	-51	226,08	-11.530,08
005360	OLIVETTI S.P.A.	2017	4723	27/10/2017	26/12/2017	29/11/2017	-27	298,00	-8.046,00
005360	OLIVETTI S.P.A.	2017	4724	27/10/2017	26/12/2017	29/11/2017	-27	79,60	-2.149,20
005588	LifeLineLab S.r.l.	2017	1908	12/09/2017	11/11/2017	29/11/2017	18	19.699,20	354.585,60
004093	TECNOIMPIANTISTICA EDILIZIA SRL	2017	24	22/06/2017	21/08/2017	29/11/2017	98	10.245,30	1.004.039,40
004093	TECNOIMPIANTISTICA EDILIZIA SRL	2017	25	22/06/2017	21/08/2017	29/11/2017	98	10.041,62	984.078,76
000073	BIOSTERIL ITALIA SRL	2017	230	20/10/2017	19/12/2017	05/12/2017	-14	540,00	-7.560,00
000073	BIOSTERIL ITALIA SRL	2017	224	20/10/2017	19/12/2017	05/12/2017	-14	520,00	-7.280,00
000100	Eurofins Genomics srl	2017	744	31/10/2017	30/12/2017	05/12/2017	-25	366,55	-9.163,75
000175	Omnia Diagnostica srl	2017	3229	27/10/2017	26/12/2017	05/12/2017	-21	180,00	-3.780,00
000175	Omnia Diagnostica srl	2017	3150	23/10/2017	22/12/2017	05/12/2017	-17	654,00	-11.118,00
000215	Hardware Service srl	2017	58	13/10/2017	12/12/2017	05/12/2017	-7	679,69	-4.757,83
000215	Hardware Service srl	2017	60	23/10/2017	22/12/2017	05/12/2017	-17	405,87	-6.899,79
000251	E.S.T.R.A. Fatturazione Elettronica	2017	2250	28/11/2017	27/01/2018	05/12/2017	-52	131,65	-6.845,80
000251	E.S.T.R.A. Fatturazione Elettronica	2017	2251	28/11/2017	27/01/2018	05/12/2017	-52	9,09	-472,68
000251	E.S.T.R.A. Fatturazione Elettronica	2017	2252	28/11/2017	27/01/2018	05/12/2017	-52	193,03	-10.037,56
000251	E.S.T.R.A. Fatturazione Elettronica	2017	2256	28/11/2017	27/01/2018	05/12/2017	-52	279,65	-14.541,80
000326	TOTALERG SPA	2017	416259	31/10/2017	30/12/2017	05/12/2017	-25	504,58	-12.614,50
000356	ACQUAVIVA SRL UNIPERSONALE	2017	630	27/10/2017	26/12/2017	05/12/2017	-21	284,40	-5.972,40
000356	ACQUAVIVA SRL UNIPERSONALE	2017	2138	27/10/2017	26/12/2017	05/12/2017	-21	284,40	-5.972,40
000427	SEBIA ITALIA SRL	2017	6303	09/10/2017	08/12/2017	05/12/2017	-3	1.212,00	-3.636,00
000441	Allevamento Blood di Ricci Chiara	2017	110	31/10/2017	30/12/2017	05/12/2017	-25	441,00	-11.025,00
000483	ENI GAS E LUCE SPA - LUCE	2017	38816	19/10/2017	18/12/2017	05/12/2017	-13	3.414,34	-44.386,42
000483	ENI GAS E LUCE SPA - LUCE	2017	38818	19/10/2017	18/12/2017	05/12/2017	-13	1.323,95	-17.211,35
000483	ENI GAS E LUCE SPA - LUCE	2017	38821	19/10/2017	18/12/2017	05/12/2017	-13	1.641,79	-21.343,27
000483	ENI GAS E LUCE SPA - LUCE	2017	42245	21/11/2017	20/01/2018	05/12/2017	-45	1.911,02	-85.995,90
000484	ENI GAS E LUCE SPA - GAS	2017	2249	10/11/2017	09/01/2018	05/12/2017	-34	360,02	-12.240,68
000486	EXITONE SPA	2017	2035	03/10/2017	02/12/2017	05/12/2017	3	9.268,49	27.805,47
001007	CLINI-LAB S.R.L.	2017	7885	16/10/2017	15/12/2017	05/12/2017	-10	1.872,00	-18.720,00
001018	LI STARFISH S.r.l.	2017	167	31/10/2017	30/12/2017	05/12/2017	-25	493,00	-12.325,00
001020	QIAGEN S.R.L.	2017	192256	31/10/2017	30/12/2017	05/12/2017	-25	712,00	-17.800,00
001071	MERIDIAN BIOSCIENCE EUROPE SRL	2017	2989	31/10/2017	30/12/2017	05/12/2017	-25	1.890,72	-47.268,00
001140	R-BIOPHARM ITALIA SRL	2017	200526	18/10/2017	17/12/2017	05/12/2017	-12	1.426,65	-17.119,80
001253	A.C.ESSE SRL	2017	422	31/10/2017	30/12/2017	05/12/2017	-25	950,40	-23.760,00
001336	LGC STANDARS Srl (EX PROMOCHEM)	2017	507804	11/10/2017	10/12/2017	05/12/2017	-5	212,00	-1.060,00
001336	LGC STANDARS Srl (EX PROMOCHEM)	2017	508095	19/10/2017	18/12/2017	05/12/2017	-13	134,00	-1.742,00
001589	DIATEC srl	2017	33	19/10/2017	18/12/2017	05/12/2017	-13	557,82	-7.251,66
001589	DIATEC srl	2017	35	27/10/2017	26/12/2017	05/12/2017	-21	600,87	-12.618,27
002003	FOSS ITALIA srl	2017	48177	18/10/2017	17/12/2017	05/12/2017	-12	4.381,32	-52.575,84
002003	FOSS ITALIA srl	2017	48005	05/10/2017	04/12/2017	05/12/2017	1	980,00	980,00
002003	FOSS ITALIA srl	2017	48088	12/10/2017	11/12/2017	05/12/2017	-6	105,33	-631,98
002003	FOSS ITALIA srl	2017	48150	16/10/2017	15/12/2017	05/12/2017	-10	709,93	-7.099,30
002003	FOSS ITALIA srl	2017	48154	17/10/2017	16/12/2017	05/12/2017	-11	590,16	-6.491,76
002013	IZS DELLA LOMBARDIA E DELL'EMILIA	2017	179	31/10/2017	30/12/2017	05/12/2017	-25	144,00	-3.600,00
002013	IZS DELLA LOMBARDIA E DELL'EMILIA	2017	180	31/10/2017	30/12/2017	05/12/2017	-25	315,00	-7.875,00
002042	BIOLIFE ITALIANA S.R.L.	2017	7245	12/10/2017	11/12/2017	05/12/2017	-6	76,00	-456,00
002045	CHARLES RIVER LABORATORIES S.P.A.	2017	2575	25/10/2017	24/12/2017	05/12/2017	-19	71,98	-1.367,62
002045	CHARLES RIVER LABORATORIES S.P.A.	2017	2439	11/10/2017	10/12/2017	05/12/2017	-5	240,00	-1.200,00
002045	CHARLES RIVER LABORATORIES S.P.A.	2017	2502	18/10/2017	17/12/2017	05/12/2017	-12	198,70	-2.384,40
002045	CHARLES RIVER LABORATORIES S.P.A.	2017	2503	18/10/2017	17/12/2017	05/12/2017	-12	178,30	-2.139,60
002045	CHARLES RIVER LABORATORIES S.P.A.	2017	2573	25/10/2017	24/12/2017	05/12/2017	-19	198,70	-3.775,30
002045	CHARLES RIVER LABORATORIES S.P.A.	2017	2574	25/10/2017	24/12/2017	05/12/2017	-19	240,00	-4.560,00
002045	CHARLES RIVER LABORATORIES S.P.A.	2017	2576	25/10/2017	24/12/2017	05/12/2017	-19	178,30	-3.387,70
002045	CHARLES RIVER LABORATORIES S.P.A.	2017	2577	25/10/2017	24/12/2017	05/12/2017	-19	45,15	-857,85
002045	CHARLES RIVER LABORATORIES S.P.A.	2017	2629	31/10/2017	30/12/2017	05/12/2017	-25	198,70	-4.967,50
002045	CHARLES RIVER LABORATORIES S.P.A.	2017	2630	31/10/2017	30/12/2017	05/12/2017	-25	178,30	-4.457,50
002060	THERMO FISHER DIAGNOSTICS S.P.A.	2017	33253	03/10/2017	02/12/2017	05/12/2017	3	1.800,00	5.400,00
002060	THERMO FISHER DIAGNOSTICS S.P.A.	2017	34749	16/10/2017	15/12/2017	05/12/2017	-10	76,44	-764,40
002060	THERMO FISHER DIAGNOSTICS S.P.A.	2017	35325	20/10/2017	19/12/2017	05/12/2017	-14	3.345,60	-46.838,40
002060	THERMO FISHER DIAGNOSTICS S.P.A.	2017	34217	11/10/2017	10/12/2017	05/12/2017	-5	2.892,00	-14.460,00

002060	THERMO FISHER DIAGNOSTICS S.P.A.	2017	34748	16/10/2017	15/12/2017	05/12/2017	-10	696,55	-6.965,50
002060	THERMO FISHER DIAGNOSTICS S.P.A.	2017	35324	20/10/2017	19/12/2017	05/12/2017	-14	537,39	-7.523,46
002060	THERMO FISHER DIAGNOSTICS S.P.A.	2017	35326	20/10/2017	19/12/2017	05/12/2017	-14	220,78	-3.090,92
002060	THERMO FISHER DIAGNOSTICS S.P.A.	2017	36277	27/10/2017	26/12/2017	05/12/2017	-21	318,00	-6.678,00
002100	DASIT S.P.A.	2017	27815	20/10/2017	19/12/2017	05/12/2017	-14	510,00	-7.140,00
002197	BUCHI ITALIA S.R.L.	2017	580109	24/10/2017	23/12/2017	05/12/2017	-18	690,00	-12.420,00
002255	DITTA EUGENIO SABATINI di Andrea Ro	2017	34	17/10/2017	16/12/2017	05/12/2017	-11	142,00	-1.562,00
002255	DITTA EUGENIO SABATINI di Andrea Ro	2017	35	24/10/2017	23/12/2017	05/12/2017	-18	1.889,16	-34.004,88
002299	DBA ITALIA S.R.L.	2017	2177	09/10/2017	08/12/2017	05/12/2017	-3	75,00	-225,00
002299	DBA ITALIA S.R.L.	2017	2313	24/10/2017	23/12/2017	05/12/2017	-18	70,00	-1.260,00
002476	STEROGLASS S.R.L.	2017	1449	18/10/2017	17/12/2017	05/12/2017	-12	9.405,98	-112.871,76
002535	EUROLAB SRL. SAFE FOOD	2017	60	31/10/2017	30/12/2017	05/12/2017	-25	526,00	-13.150,00
002535	EUROLAB SRL. SAFE FOOD	2017	61	31/10/2017	30/12/2017	05/12/2017	-25	336,00	-8.400,00
002548	CPS ANALITICA S.R.L.	2017	3209	31/10/2017	30/12/2017	05/12/2017	-25	1.066,55	-26.663,75
002548	CPS ANALITICA S.R.L.	2017	2980	13/10/2017	12/12/2017	05/12/2017	-7	204,30	-1.430,10
002561	BIO-RAD LABORATORIES S.R.L.	2017	728878	16/10/2017	15/12/2017	05/12/2017	-10	601,92	-6.019,20
002561	BIO-RAD LABORATORIES S.R.L.	2017	728879	16/10/2017	15/12/2017	05/12/2017	-10	252,07	-2.520,70
002561	BIO-RAD LABORATORIES S.R.L.	2017	730130	30/10/2017	29/12/2017	05/12/2017	-24	47,81	-1.147,44
002561	BIO-RAD LABORATORIES S.R.L.	2017	730131	30/10/2017	29/12/2017	05/12/2017	-24	140,00	-3.360,00
002566	VETEFARMA S.R.L.	2017	79	18/10/2017	17/12/2017	05/12/2017	-12	162,80	-1.953,60
002575	IDEXX LABORATORIES ITALIA S.R.L.	2017	950	04/10/2017	03/12/2017	05/12/2017	2	849,24	1.698,48
002575	IDEXX LABORATORIES ITALIA S.R.L.	2017	1029	23/10/2017	22/12/2017	05/12/2017	-17	437,75	-7.441,75
002576	TECNA S.R.L.	2017	246	31/10/2017	30/12/2017	05/12/2017	-25	2.300,00	-57.500,00
002671	TEAM SERVICE Società Consortile a	2017	1266	31/05/2017	30/07/2017	05/12/2017	125	19.000,62	2.375.077,50
002671	TEAM SERVICE Società Consortile a	2017	1267	31/05/2017	30/07/2017	05/12/2017	125	1.655,13	206.891,25
002671	TEAM SERVICE Società Consortile a	2017	1268	31/05/2017	30/07/2017	05/12/2017	125	729,89	91.236,25
002671	TEAM SERVICE Società Consortile a	2017	1269	31/05/2017	30/07/2017	05/12/2017	125	960,65	120.081,25
002671	TEAM SERVICE Società Consortile a	2017	1270	31/05/2017	30/07/2017	05/12/2017	125	700,82	87.602,50
002671	TEAM SERVICE Società Consortile a	2017	1271	31/05/2017	30/07/2017	05/12/2017	125	1.155,83	144.478,75
002671	TEAM SERVICE Società Consortile a	2017	1520	30/06/2017	29/08/2017	05/12/2017	96	19.000,62	1.824.059,52
002671	TEAM SERVICE Società Consortile a	2017	1521	30/06/2017	29/08/2017	05/12/2017	96	1.655,13	158.892,48
002671	TEAM SERVICE Società Consortile a	2017	1522	30/06/2017	29/08/2017	05/12/2017	96	729,89	70.069,44
002671	TEAM SERVICE Società Consortile a	2017	1523	30/06/2017	29/08/2017	05/12/2017	96	960,65	92.222,40
002671	TEAM SERVICE Società Consortile a	2017	1524	30/06/2017	29/08/2017	05/12/2017	96	700,82	67.278,72
002671	TEAM SERVICE Società Consortile a	2017	1525	30/06/2017	29/08/2017	05/12/2017	96	1.155,83	110.959,68
002871	S.I.E.M. Società Italiana Elettro	2017	1648	31/05/2017	30/07/2017	05/12/2017	125	507.466,17	63.433.271,25
002871	S.I.E.M. Società Italiana Elettro	2017	1757	19/10/2017	18/12/2017	05/12/2017	-13	40.661,86	-528.604,18
002871	S.I.E.M. Società Italiana Elettro	2017	1762	31/10/2017	30/12/2017	05/12/2017	-25	33.173,48	-829.337,00
003014	VUOTTO ANTONIO	2017	234	31/10/2017	30/12/2017	05/12/2017	-25	4.200,00	-105.000,00
003014	VUOTTO ANTONIO	2017	2145	19/10/2017	18/12/2017	05/12/2017	-13	5.139,16	-66.809,08
003158	ENEL ENERGIA SPA - LUCE	2017	590551	14/11/2017	13/01/2018	05/12/2017	-38	28.711,55	-1.091.038,90
003158	ENEL ENERGIA SPA - LUCE	2017	610028	14/11/2017	13/01/2018	05/12/2017	-38	2.873,26	-109.183,88
003405	EuroClone SpA (Ex CELBIO)	2017	248	27/10/2017	26/12/2017	05/12/2017	-21	103,80	-2.179,80
003405	EuroClone SpA (Ex CELBIO)	2017	9703	27/10/2017	26/12/2017	05/12/2017	-21	650,00	-13.650,00
003405	EuroClone SpA (Ex CELBIO)	2017	10367	31/10/2017	30/12/2017	05/12/2017	-25	215,00	-5.375,00
003405	EuroClone SpA (Ex CELBIO)	2017	9700	27/10/2017	26/12/2017	05/12/2017	-21	526,50	-11.056,50
003405	EuroClone SpA (Ex CELBIO)	2017	9701	27/10/2017	26/12/2017	05/12/2017	-21	759,00	-15.939,00
003405	EuroClone SpA (Ex CELBIO)	2017	10366	31/10/2017	30/12/2017	05/12/2017	-25	160,00	-4.000,00
003629	Infodata SpA	2017	1868	25/10/2017	24/12/2017	05/12/2017	-19	1.184,70	-22.509,30
003939	ITALWARE SRL	2017	687	28/09/2017	27/11/2017	05/12/2017	8	1.000,32	8.002,56
003950	LABORATORIO ANALISI GUIDONIA SRL	2016	1437	31/12/2016	01/03/2017	05/12/2017	274	102,00	27.948,00
003950	LABORATORIO ANALISI GUIDONIA SRL	2017	138	31/07/2017	29/09/2017	05/12/2017	66	39,00	2.574,00
003950	LABORATORIO ANALISI GUIDONIA SRL	2017	150	30/09/2017	29/11/2017	05/12/2017	6	4.679,00	28.074,00
003981	AUROGENE SRL	2017	2029	31/10/2017	30/12/2017	05/12/2017	-25	2.813,00	-70.325,00
004149	Life Technologies Italia	2017	2094	18/10/2017	17/12/2017	05/12/2017	-12	1.189,20	-14.270,40
004149	Life Technologies Italia	2017	956939	11/10/2017	10/12/2017	05/12/2017	-5	12.830,40	-64.152,00
004149	Life Technologies Italia	2017	957011	12/10/2017	11/12/2017	05/12/2017	-6	929,90	-5.579,40
004149	Life Technologies Italia	2017	957065	13/10/2017	12/12/2017	05/12/2017	-7	13,05	-91,35
004149	Life Technologies Italia	2017	957177	16/10/2017	15/12/2017	05/12/2017	-10	24,07	-240,70
004149	Life Technologies Italia	2017	957300	17/10/2017	16/12/2017	05/12/2017	-11	2.304,82	-25.353,02
004149	Life Technologies Italia	2017	957474	19/10/2017	18/12/2017	05/12/2017	-13	1.465,00	-19.045,00
004149	Life Technologies Italia	2017	957816	24/10/2017	23/12/2017	05/12/2017	-18	55,68	-1.002,24
004149	Life Technologies Italia	2017	957817	24/10/2017	23/12/2017	05/12/2017	-18	1.159,20	-20.865,60
004149	Life Technologies Italia	2017	957911	25/10/2017	24/12/2017	05/12/2017	-19	11.481,43	-218.147,17
004149	Life Technologies Italia	2017	958172	30/10/2017	29/12/2017	05/12/2017	-24	16,67	-400,08
004149	Life Technologies Italia	2017	958173	30/10/2017	29/12/2017	05/12/2017	-24	318,37	-7.640,88
004186	C2 srl	2017	6142	23/10/2017	22/12/2017	05/12/2017	-17	299,10	-5.084,70
004257	TKM srl	2017	16	31/10/2017	30/12/2017	05/12/2017	-25	402,50	-10.062,50
004257	TKM srl	2017	17	31/10/2017	30/12/2017	05/12/2017	-25	1.610,00	-40.250,00
004399	CARLO ERBA REAGENTS SRL	2017	34545	19/10/2017	18/12/2017	05/12/2017	-13	550,50	-7.156,50
004469	PLURIMA SPA	2017	790	30/06/2017	29/08/2017	05/12/2017	96	25.154,18	2.414.801,28
004469	PLURIMA SPA	2017	961	31/07/2017	29/09/2017	05/12/2017	66	20.618,18	1.360.799,88
004469	PLURIMA SPA	2017	1137	31/08/2017	30/10/2017	05/12/2017	35	20.618,18	721.636,30
004520	IN3DIAGNOSTIC SRL	2017	59	09/10/2017	08/12/2017	05/12/2017	-3	480,00	-1.440,00
004571	RANDOX LABORATORIES LIMITED	2017	8057	31/10/2017	30/12/2017	05/12/2017	-25	420,00	-10.500,00
004581	BMD s.r.l	2017	118	18/10/2017	17/12/2017	05/12/2017	-12	3.194,90	-38.338,80
004581	BMD s.r.l	2017	121	18/10/2017	17/12/2017	05/12/2017	-12	3.194,90	-38.338,80
004581	BMD s.r.l	2017	122	11/10/2017	10/12/2017	05/12/2017	-5	3.194,90	-15.974,50

004581	BMD s.r.l	2017	123	19/10/2017	18/12/2017	05/12/2017	-13	2.695,51	-35.041,63
004581	BMD s.r.l	2017	124	19/10/2017	18/12/2017	05/12/2017	-13	6.531,25	-84.906,25
004581	BMD s.r.l	2017	125	19/10/2017	18/12/2017	05/12/2017	-13	16.500,00	-214.500,00
004581	BMD s.r.l	2017	126	19/10/2017	18/12/2017	05/12/2017	-13	2.239,30	-29.110,90
004581	BMD s.r.l	2017	127	19/10/2017	18/12/2017	05/12/2017	-13	2.253,76	-29.298,88
005277	MUZIO CARMINE	2017	2	24/07/2017	22/09/2017	05/12/2017	73	1.200,00	87.600,00
005367	MICROBIOL DI Sergio Murgia & c.snc	2017	2093	18/10/2017	17/12/2017	05/12/2017	-12	856,00	-10.272,00
000460	GALDI AGOSTINO	2017	2239	30/09/2017	29/11/2017	07/12/2017	8	1.050,00	8.400,00
000460	GALDI AGOSTINO	2017	2240	31/10/2017	30/12/2017	07/12/2017	-23	1.050,00	-24.150,00
000461	CALCIANO FRANCESCO	2017	2241	02/10/2017	01/12/2017	07/12/2017	6	1.260,00	7.560,00
000504	ROMITI FEDERICO	2017	1	31/10/2017	30/12/2017	07/12/2017	-23	1.600,00	-36.800,00
002226	ID VET SARL	2017	33	07/12/2017	05/02/2018	07/12/2017	-58	229,92	-13.335,36
002226	ID VET SARL	2017	34	07/12/2017	05/02/2018	07/12/2017	-58	2.052,48	-119.043,84
003743	European Commission Joint Research	2017	36	07/12/2017	05/02/2018	07/12/2017	-58	390,00	-22.620,00
003822	MONTEMURRO PASQUALE	2017	2242	22/09/2017	21/11/2017	07/12/2017	16	866,40	13.862,40
003822	MONTEMURRO PASQUALE	2017	2243	28/10/2017	27/12/2017	07/12/2017	-20	866,40	-17.328,00
004808	BARATTA FRANCESCA ROMANA	2017	2246	07/11/2017	06/01/2018	07/12/2017	-29	1.981,33	-57.458,57
004808	BARATTA FRANCESCA ROMANA	2017	2247	07/11/2017	06/01/2018	07/12/2017	-29	1.981,33	-57.458,57
005144	TURI FABRIZIO	2017	2244	28/10/2017	27/12/2017	07/12/2017	-20	1.797,36	-35.947,20
005287	DE SANCTIS BRUNO	2017	2248	11/10/2017	10/12/2017	07/12/2017	-3	1.660,50	-4.981,50
005589	BOTTICELLA GIOVANNA	2017	2245	13/10/2017	12/12/2017	07/12/2017	-5	8.323,00	-41.615,00
000507	ANAC AUTORITA' NAZIONALE ANTICORRUZ	2017	1	11/12/2017	09/02/2018	11/12/2017	-58	480,00	-27.840,00
001625	AGENZIA DELLE ENTRATE	2017	1	11/12/2017	09/02/2018	11/12/2017	-58	1.353,12	-78.480,96
001625	AGENZIA DELLE ENTRATE	2017	1	11/12/2017	09/02/2018	11/12/2017	-58	4.424,58	-256.625,64
001625	AGENZIA DELLE ENTRATE	2017	1	11/12/2017	09/02/2018	11/12/2017	-58	508,86	-29.513,88
000154	ALD AUTOMOTIVE ITALIA S.R.L.	2017	560783	30/11/2017	29/01/2018	13/12/2017	-46	443,18	-20.386,28
000154	ALD AUTOMOTIVE ITALIA S.R.L.	2017	561264	30/11/2017	29/01/2018	13/12/2017	-46	486,98	-22.401,08
000326	TOTALERG SPA	2017	420983	31/10/2017	30/12/2017	13/12/2017	-17	1.763,80	-29.984,60
000487	ECO ERIDANIA S.p.A	2017	421	31/05/2017	30/07/2017	13/12/2017	133	7.661,48	1.018.976,84
000487	ECO ERIDANIA S.p.A	2017	421	30/06/2017	29/08/2017	13/12/2017	104	7.661,48	796.793,92
000487	ECO ERIDANIA S.p.A	2017	464	30/06/2017	29/08/2017	13/12/2017	104	2.846,50	296.036,00
000487	ECO ERIDANIA S.p.A	2017	465	30/06/2017	29/08/2017	13/12/2017	104	1.048,71	109.065,84
000487	ECO ERIDANIA S.p.A	2017	469	30/06/2017	29/08/2017	13/12/2017	104	105,65	10.987,60
000487	ECO ERIDANIA S.p.A	2017	470	30/06/2017	29/08/2017	13/12/2017	104	395,04	41.084,16
000487	ECO ERIDANIA S.p.A	2017	594	31/07/2017	29/09/2017	13/12/2017	74	5.160,66	381.888,84
000487	ECO ERIDANIA S.p.A	2017	594	30/09/2017	29/11/2017	13/12/2017	14	5.160,66	72.249,24
000487	ECO ERIDANIA S.p.A	2017	668	31/08/2017	30/10/2017	13/12/2017	43	4.342,20	186.714,60
000487	ECO ERIDANIA S.p.A	2017	669	31/08/2017	30/10/2017	13/12/2017	43	687,30	29.553,90
000487	ECO ERIDANIA S.p.A	2017	670	31/08/2017	30/10/2017	13/12/2017	43	299,90	12.895,70
000487	ECO ERIDANIA S.p.A	2017	671	31/08/2017	30/10/2017	13/12/2017	43	624,60	26.857,80
000487	ECO ERIDANIA S.p.A	2017	672	31/08/2017	30/10/2017	13/12/2017	43	46,40	1.995,20
000487	ECO ERIDANIA S.p.A	2017	882	31/10/2017	30/12/2017	13/12/2017	-17	294,60	-5.008,20
000487	ECO ERIDANIA S.p.A	2017	884	31/10/2017	30/12/2017	13/12/2017	-17	11.166,80	-189.835,60
000487	ECO ERIDANIA S.p.A	2017	1889	31/07/2017	29/09/2017	13/12/2017	74	1.293,70	95.733,80
000487	ECO ERIDANIA S.p.A	2017	1890	31/07/2017	29/09/2017	13/12/2017	74	1.021,70	75.605,80
000498	CIRO DONATI SRLS	2017	34	06/10/2017	05/12/2017	13/12/2017	8	35,00	280,00
001696	MP Service srl (SARASOTA-B24)	2017	34	31/07/2017	29/09/2017	13/12/2017	74	78,00	5.772,00
001696	MP Service srl (SARASOTA-B24)	2017	50	31/10/2017	30/12/2017	13/12/2017	-17	78,00	-1.326,00
002256	AMINFORMATICA S.R.L.	2017	5	30/07/2017	28/09/2017	13/12/2017	75	2.800,00	210.000,00
002256	AMINFORMATICA S.R.L.	2017	6	30/09/2017	29/11/2017	13/12/2017	14	1.250,00	17.500,00
002671	TEAM SERVICE Società Consortile a	2017	1313	31/05/2017	30/07/2017	13/12/2017	133	7.932,01	1.054.957,33
002671	TEAM SERVICE Società Consortile a	2017	1547	30/06/2017	29/08/2017	13/12/2017	104	7.932,01	824.929,04
002671	TEAM SERVICE Società Consortile a	2017	1949	15/09/2017	14/11/2017	13/12/2017	29	15.574,28	451.654,12
002671	TEAM SERVICE Società Consortile a	2017	1950	15/09/2017	14/11/2017	13/12/2017	29	1.356,66	39.343,14
002671	TEAM SERVICE Società Consortile a	2017	1951	15/09/2017	14/11/2017	13/12/2017	29	598,27	17.349,83
002671	TEAM SERVICE Società Consortile a	2017	1952	15/09/2017	14/11/2017	13/12/2017	29	787,42	22.835,18
002671	TEAM SERVICE Società Consortile a	2017	1953	15/09/2017	14/11/2017	13/12/2017	29	574,44	16.658,76
002671	TEAM SERVICE Società Consortile a	2017	1954	15/09/2017	14/11/2017	13/12/2017	29	947,40	27.474,60
002671	TEAM SERVICE Società Consortile a	2017	1955	15/09/2017	14/11/2017	13/12/2017	29	1.000,00	29.000,00
002671	TEAM SERVICE Società Consortile a	2017	1957	15/09/2017	14/11/2017	13/12/2017	29	1.356,66	39.343,14
002671	TEAM SERVICE Società Consortile a	2017	1958	15/09/2017	14/11/2017	13/12/2017	29	598,27	17.349,83
002671	TEAM SERVICE Società Consortile a	2017	1959	15/09/2017	14/11/2017	13/12/2017	29	787,42	22.835,18
002671	TEAM SERVICE Società Consortile a	2017	1960	15/09/2017	14/11/2017	13/12/2017	29	574,44	16.658,76
002671	TEAM SERVICE Società Consortile a	2017	1961	15/09/2017	14/11/2017	13/12/2017	29	947,40	27.474,60
002671	TEAM SERVICE Società Consortile a	2017	1962	15/09/2017	14/11/2017	13/12/2017	29	6.501,65	188.547,85
002671	TEAM SERVICE Società Consortile a	2017	1963	15/09/2017	14/11/2017	13/12/2017	29	6.501,65	188.547,85
002671	TEAM SERVICE Società Consortile a	2017	1984	29/09/2017	28/11/2017	13/12/2017	15	15.574,28	233.614,20
002671	TEAM SERVICE Società Consortile a	2017	1985	29/09/2017	28/11/2017	13/12/2017	15	1.356,66	20.349,90
002671	TEAM SERVICE Società Consortile a	2017	1986	29/09/2017	28/11/2017	13/12/2017	15	598,27	8.974,05
002671	TEAM SERVICE Società Consortile a	2017	1987	29/09/2017	28/11/2017	13/12/2017	15	787,42	11.811,30
002671	TEAM SERVICE Società Consortile a	2017	1988	29/09/2017	28/11/2017	13/12/2017	15	574,44	8.616,60
002671	TEAM SERVICE Società Consortile a	2017	1989	29/09/2017	28/11/2017	13/12/2017	15	947,40	14.211,00
002671	TEAM SERVICE Società Consortile a	2017	2011	29/09/2017	28/11/2017	13/12/2017	15	6.501,65	97.524,75
002671	TEAM SERVICE Società Consortile a	2017	2408	31/10/2017	30/12/2017	13/12/2017	-17	15.574,28	-264.762,76
002671	TEAM SERVICE Società Consortile a	2017	2409	31/10/2017	30/12/2017	13/12/2017	-17	1.356,66	-23.063,22
002671	TEAM SERVICE Società Consortile a	2017	2410	31/10/2017	30/12/2017	13/12/2017	-17	598,27	-10.170,59
002671	TEAM SERVICE Società Consortile a	2017	2411	31/10/2017	30/12/2017	13/12/2017	-17	787,42	-13.386,14
002671	TEAM SERVICE Società Consortile a	2017	2412	31/10/2017	30/12/2017	13/12/2017	-17	574,44	-9.765,48

002671	TEAM SERVICE Società Consortile a	2017	2413	31/10/2017	30/12/2017	13/12/2017	-17	947,40	-16.105,80
002671	TEAM SERVICE Società Consortile a	2017	2448	31/10/2017	30/12/2017	13/12/2017	-17	6.501,65	-110.528,05
003229	CIR food Cooperativa Italiana di	2017	20259	30/06/2017	29/08/2017	13/12/2017	104	3.423,20	356.012,80
003615	COOPSERVICE S.COOP.p.A.	2017	333	31/05/2017	30/07/2017	13/12/2017	133	11.339,63	1.508.170,79
003615	COOPSERVICE S.COOP.p.A.	2017	334	31/05/2017	30/07/2017	13/12/2017	133	2.295,55	305.308,15
003615	COOPSERVICE S.COOP.p.A.	2017	2689	31/07/2017	29/09/2017	13/12/2017	74	9.294,78	687.813,72
003615	COOPSERVICE S.COOP.p.A.	2017	2690	31/07/2017	29/09/2017	13/12/2017	74	1.869,00	138.306,00
003615	COOPSERVICE S.COOP.p.A.	2017	2964	31/07/2017	29/09/2017	13/12/2017	74	9.294,78	687.813,72
003615	COOPSERVICE S.COOP.p.A.	2017	2965	31/07/2017	29/09/2017	13/12/2017	74	2.016,00	149.184,00
003615	COOPSERVICE S.COOP.p.A.	2017	3225	31/08/2017	30/10/2017	13/12/2017	43	9.294,78	399.675,54
003615	COOPSERVICE S.COOP.p.A.	2017	3226	31/08/2017	30/10/2017	13/12/2017	43	1.881,60	80.908,80
003615	COOPSERVICE S.COOP.p.A.	2017	4294	31/10/2017	30/12/2017	13/12/2017	-17	9.294,78	-158.011,26
003615	COOPSERVICE S.COOP.p.A.	2017	4295	31/10/2017	30/12/2017	13/12/2017	-17	1.861,94	-31.652,98
003950	LABORATORIO ANALISI GUIDONIA SRL	2016	1048	30/09/2016	29/11/2016	13/12/2017	374	2.349,50	878.713,00
004306	TRA.SER srl	2017	337	12/06/2017	11/08/2017	13/12/2017	122	1.603,08	195.575,76
004306	TRA.SER srl	2017	338	12/06/2017	11/08/2017	13/12/2017	122	1.139,48	139.016,56
004306	TRA.SER srl	2017	353	12/06/2017	11/08/2017	13/12/2017	122	1.690,92	206.292,24
004306	TRA.SER srl	2017	354	12/06/2017	11/08/2017	13/12/2017	122	549,00	66.978,00
004306	TRA.SER srl	2017	426	11/07/2017	09/09/2017	13/12/2017	94	1.071,00	100.674,00
004306	TRA.SER srl	2017	427	11/07/2017	09/09/2017	13/12/2017	94	360,00	33.840,00
004306	TRA.SER srl	2017	428	11/07/2017	09/09/2017	13/12/2017	94	1.800,00	169.200,00
004306	TRA.SER srl	2017	512	16/08/2017	15/10/2017	13/12/2017	58	1.107,00	64.206,00
004306	TRA.SER srl	2017	513	16/08/2017	15/10/2017	13/12/2017	58	267,00	15.486,00
004306	TRA.SER srl	2017	514	16/08/2017	15/10/2017	13/12/2017	58	1.320,00	76.560,00
004306	TRA.SER srl	2017	686	18/10/2017	17/12/2017	13/12/2017	-4	1.281,00	-5.124,00
004306	TRA.SER srl	2017	688	18/10/2017	17/12/2017	13/12/2017	-4	1.960,00	-7.840,00
004469	PLURIMA SPA	2017	639	31/05/2017	30/07/2017	13/12/2017	133	24.011,45	3.193.522,85
004469	PLURIMA SPA	2017	639	30/11/2017	29/01/2018	13/12/2017	-46	24.011,45	-1.104.526,70
004469	PLURIMA SPA	2017	1456	31/10/2017	30/12/2017	13/12/2017	-17	20.618,18	-350.509,06
004544	AUTO ASSISTENZA APPIO DI PASQUALINO	2017	90	17/10/2017	16/12/2017	13/12/2017	-3	876,18	-2.628,54
004544	AUTO ASSISTENZA APPIO DI PASQUALINO	2017	91	23/10/2017	22/12/2017	13/12/2017	-9	539,37	-4.854,33
004544	AUTO ASSISTENZA APPIO DI PASQUALINO	2017	92	23/10/2017	22/12/2017	13/12/2017	-9	219,93	-1.979,37
004544	AUTO ASSISTENZA APPIO DI PASQUALINO	2017	100	26/10/2017	25/12/2017	13/12/2017	-12	219,93	-2.639,16
000356	ACQUAVIVA SRL UNIPERSONALE	2017	573	28/09/2017	27/11/2017	14/12/2017	17	284,40	4.834,80
000421	BANCA FARMAFACTORING SPA	2017	6191	24/07/2017	22/09/2017	14/12/2017	82	878,57	72.042,74
000421	BANCA FARMAFACTORING SPA	2017	6191	11/12/2017	09/02/2018	14/12/2017	-55	878,57	-48.321,35
000421	BANCA FARMAFACTORING SPA	2017	6947	20/07/2017	18/09/2017	14/12/2017	86	33,69	2.897,34
000421	BANCA FARMAFACTORING SPA	2017	6947	11/12/2017	09/02/2018	14/12/2017	-55	33,69	-1.852,95
003373	Wind Tre SpA (ex H3G spa)	2017	8705	21/10/2017	20/12/2017	14/12/2017	-6	5.701,64	-34.209,84
003373	Wind Tre SpA (ex H3G spa)	2017	8718	21/10/2017	20/12/2017	14/12/2017	-6	5.505,46	-33.032,76
003373	Wind Tre SpA (ex H3G spa)	2017	8779	21/10/2017	20/12/2017	14/12/2017	-6	5.324,26	-31.945,56
003560	New Genesys srl	2017	6	15/11/2017	14/01/2018	14/12/2017	-30	3.150,00	-94.500,00
003560	New Genesys srl	2017	7	13/11/2017	12/01/2018	14/12/2017	-28	8.400,00	-235.200,00
001066	AZIENDA AGRICOLA "LE SCALETTE"	2017	19	08/09/2017	07/11/2017	18/12/2017	41	24.216,00	992.856,00
004984	PUBBLIFORMEZ SAS	2008	1	18/12/2017	16/02/2018	18/12/2017	-58	600,00	-34.800,00
000460	GALDI AGOSTINO	2017	2350	30/11/2017	29/01/2018	18/12/2017	-41	1.050,00	-43.050,00
000461	CALCIANO FRANCESCO	2017	2347	22/11/2017	21/01/2018	18/12/2017	-33	1.260,00	-41.580,00
000509	CASALONE CRISTINA	2017	1	18/12/2017	16/02/2018	18/12/2017	-58	124,30	-7.209,40
001606	DI GUARDO GIOVANNI	2017	1	18/12/2017	16/02/2018	18/12/2017	-58	111,90	-6.490,20
003822	MONTEMURRO PASQUALE	2017	2348	23/11/2017	22/01/2018	18/12/2017	-34	866,40	-29.457,60
003841	REGIONE TOSCANA	2017	1	18/12/2017	16/02/2018	18/12/2017	-58	282,00	-16.356,00
003841	REGIONE TOSCANA	2017	1	18/12/2017	16/02/2018	18/12/2017	-58	28,20	-1.635,60
003870	AGENZIA NAZIONALE SERVIZI SANITARI	2017	1	18/12/2017	16/02/2018	18/12/2017	-58	3.109,07	-180.326,06
004161	Alia SpA. (ex Quadrifoglio SpA)	2017	1	18/12/2017	16/02/2018	18/12/2017	-58	1.412,00	-81.896,00
004808	BARATTA FRANCESCA ROMANA	2017	2349	04/12/2017	02/02/2018	18/12/2017	-44	1.981,33	-87.178,52
004984	PUBBLIFORMEZ SAS	2017	2338	23/11/2017	22/01/2018	18/12/2017	-34	540,00	-18.360,00
004984	PUBBLIFORMEZ SAS	2017	2339	09/10/2017	08/12/2017	18/12/2017	10	300,00	3.000,00
005144	TURI FABRIZIO	2017	2351	02/12/2017	31/01/2018	18/12/2017	-42	1.797,36	-75.489,12
005272	LANCIOTTI FABIO	2017	117	07/02/2017	08/04/2017	18/12/2017	250	357,41	89.352,50
005272	LANCIOTTI FABIO	2017	217	07/02/2017	08/04/2017	18/12/2017	250	703,70	175.925,00
005272	LANCIOTTI FABIO	2017	317	07/02/2017	08/04/2017	18/12/2017	250	578,00	144.500,00
005272	LANCIOTTI FABIO	2017	417	07/02/2017	08/04/2017	18/12/2017	250	1.399,70	349.925,00
005272	LANCIOTTI FABIO	2017	617	05/04/2017	04/06/2017	18/12/2017	194	178,71	34.669,74
005272	LANCIOTTI FABIO	2017	717	05/02/2017	06/04/2017	18/12/2017	252	351,85	88.666,20
005272	LANCIOTTI FABIO	2017	817	05/04/2017	04/06/2017	18/12/2017	194	289,01	56.067,94
005272	LANCIOTTI FABIO	2017	917	05/04/2017	04/06/2017	18/12/2017	194	699,85	135.770,90
005272	LANCIOTTI FABIO	2017	1217	04/07/2017	02/09/2017	18/12/2017	106	4.116,00	436.296,00
005272	LANCIOTTI FABIO	2017	1317	04/07/2017	02/09/2017	18/12/2017	106	140,45	14.887,70
005272	LANCIOTTI FABIO	2017	1417	04/07/2017	02/09/2017	18/12/2017	106	276,53	29.312,18
005272	LANCIOTTI FABIO	2017	1517	04/07/2017	02/09/2017	18/12/2017	106	227,14	24.076,84
005272	LANCIOTTI FABIO	2017	1617	04/07/2017	02/09/2017	18/12/2017	106	550,03	58.303,18
005272	LANCIOTTI FABIO	2017	1817	04/07/2017	02/09/2017	18/12/2017	106	814,63	86.350,78
005272	LANCIOTTI FABIO	2017	2340	12/10/2017	11/12/2017	18/12/2017	7	4.074,00	28.518,00
005272	LANCIOTTI FABIO	2017	2341	12/10/2017	11/12/2017	18/12/2017	7	454,27	3.179,89
005272	LANCIOTTI FABIO	2017	2342	12/10/2017	11/12/2017	18/12/2017	7	407,32	2.851,24
005272	LANCIOTTI FABIO	2017	2343	12/10/2017	11/12/2017	18/12/2017	7	553,06	3.871,42
005272	LANCIOTTI FABIO	2017	2344	12/10/2017	11/12/2017	18/12/2017	7	1.100,06	7.700,42
005272	LANCIOTTI FABIO	2017	2345	12/10/2017	11/12/2017	18/12/2017	7	280,90	1.966,30

005272	LANCIOTTI FABIO	2017	2346	12/10/2017	11/12/2017	18/12/2017	7	8.232,00	57.624,00
005287	DE SANCTIS BRUNO	2017	2352	12/12/2017	10/02/2018	18/12/2017	-52	1.660,50	-86.346,00
004852	BIOMEDICA PRIMATE RESEARCH CENTRE	2017	37	20/12/2017	18/02/2018	20/12/2017	-58	506,00	-29.348,00
000501	TAYLOR AND FRANCIS	2017	38	20/12/2017	18/02/2018	20/12/2017	-58	2.150,00	-124.700,00
								10.399.077,88	563.623.275,09

**Indicatore di tempestività
dei pagamenti anno 2017
(espresso in giorni)**

54

NORMATIVA DI RIFERIMENTO:

- art. 33 Decreto Leg.vo 14 marzo 2013 n. 33
- art. 8 e art. 41 D.L. 24 aprile 2014 n. 66 convertito con modificazioni dalla legge 23 giugno 2014 n. 89
- art. 9 DPCM del 22 settembre 2014
- art. 4 comma 4 del D.L. 19 giugno 2015 n. 78
- Circolare MEF n. 22 del 22/07/2015

L'**indicatore di tempestività dei pagamenti** di cui ai commi 1 e 2 dell'art. 9 del DPCM del 22 settembre 2014 e' calcolato come la somma, per ciascuna fattura emessa a titolo corrispettivo di una transazione commerciale, dei giorni effettivi intercorrenti tra la data di scadenza della fattura o richiesta equivalente di pagamento e la data di pagamento ai fornitori moltiplicata per l'importo dovuto, rapportata alla somma degli importi pagati nel periodo di riferimento.



Istituto Zooprofilattico Sperimentale
del Lazio e della Toscana *M. Aleandri*

BILANCIO DI ESERCIZIO 2017

SIOPE

DIREZIONE ECONOMICA FINANZIARIA
UFFICIO RAGIONERIA

Ente Codice	000081212000000
Ente Descrizione	ISTITUTO ZOOPROFILATTICO SPERIMENTALE DEL LAZIO E DELLA TOSCANA (GESTIONE UNICA)
Categoria	Strutture sanitarie
Sotto Categoria	ISTITUTI ZOOPROFILATTICI SPERIMENTALI
Periodo	ANNUALE 2017
Prospetto	INCASSI
Tipo Report	Semplice
Data ultimo aggiornamento	07-giu-2018
Data stampa	19-giu-2018
Importi in EURO	

		Importo nel periodo	Importo a tutto il periodo
ENTRATE DERIVANTI DALLA PRESTAZIONE DI SERVIZI		2.407.852,61	2.407.852,61
1200	Entrate da Regione e Province autonome per prestazioni sanitarie e sociosanitarie a rilevanza sanitaria	817.118,76	817.118,76
1400	Entrate per prestazioni sanitarie e sociosanitarie a rilevanza sanitaria ad altre Amministrazioni pubbliche	280.703,67	280.703,67
1500	Entrate per prestazioni sanitarie erogate a soggetti privati	1.310.030,18	1.310.030,18
CONTRIBUTI E TRASFERIMENTI CORRENTI		34.852.111,34	34.852.111,34
2101	Contributi e trasferimenti correnti da Stato	32.589.837,60	32.589.837,60
2117	Contributi e trasferimenti correnti da Enti di ricerca	2.262.273,74	2.262.273,74
ALTRE ENTRATE CORRENTI		561.375,99	561.375,99
3106	Altri concorsi, recuperi e rimborsi	561.375,99	561.375,99
ENTRATE DERIVANTI DA ACCENSIONE DI PRESTITI		598.042,32	598.042,32
7100	Anticipazioni di cassa	598.042,32	598.042,32
INCASSI DA REGOLARIZZARE		0,00	0,00
9998	Incassi da regolarizzare derivanti dalle anticipazioni di cassa (riscossioni codificate dal cassiere)	0,00	0,00
9999	Altri incassi da regolarizzare (riscossioni codificate dal cassiere)	0,00	0,00
TOTALE INCASSI		38.419.382,26	38.419.382,26

Ente Codice	000081212000000
Ente Descrizione	ISTITUTO ZOOPROFILATTICO SPERIMENTALE DEL LAZIO E DELLA TOSCANA (GESTIONE UNICA)
Categoria	Strutture sanitarie
Sotto Categoria	ISTITUTI ZOOPROFILATTICI SPERIMENTALI
Periodo	ANNUALE 2017
Prospetto	PAGAMENTI
Tipo Report	Semplice
Data ultimo aggiornamento	07-giu-2018
Data stampa	19-giu-2018
Importi in EURO	

Importo nel periodo Importo a tutto il periodo

PERSONALE

		24.404.618,07	24.404.618,07
1103	Competenze a favore del personale a tempo indeterminato, al netto degli arretrati attribuiti	13.325.388,21	13.325.388,21
1203	Altre ritenute al personale per conto di terzi	1.444.471,86	1.444.471,86
1205	Ritenute erariali a carico del personale a tempo indeterminato	3.736.425,53	3.736.425,53
1303	Contributi aggiuntivi	3.005.445,72	3.005.445,72
1304	Contributi obbligatori per il personale a tempo indeterminato	2.885.725,81	2.885.725,81
1501	Trattamento di missione e rimborsi spese viaggi	340,89	340,89
1599	Altri oneri per il personale	6.820,05	6.820,05

ACQUISTO DI BENI

		5.548.759,42	5.548.759,42
2110	Materiali e prodotti per uso veterinario	15.586,13	15.586,13
2113	Prodotti chimici	5.459.501,14	5.459.501,14
2203	Combustibili, carburanti e lubrificanti	21.112,60	21.112,60
2204	Supporti informatici e cancelleria	15.155,72	15.155,72
2205	Pubblicazioni, giornali e riviste	32.643,42	32.643,42
2298	Altri beni non sanitari	4.760,41	4.760,41

ACQUISTI DI SERVIZI

		2.801.942,69	2.801.942,69
3104	Acquisti di servizi sanitari per farmaceutica da strutture sanitarie pubbliche della Regione/Provincia autonoma di appartenenza	33,32	33,32
3106	Acquisti di servizi sanitari per farmaceutica da privati	236,62	236,62
3136	Consulenze, collaborazioni, interinale e altre prestazioni di lavoro sanitarie e sociosanitarie da privati	50.456,30	50.456,30
3204	Servizi ausiliari e spese di pulizia	595.879,99	595.879,99
3205	Buoni pasto e mensa per il personale dipendente	93.793,03	93.793,03
3208	Utenze e canoni per telefonia e reti di trasmissione	39.653,42	39.653,42
3210	Utenze e canoni per altri servizi	524.528,77	524.528,77
3211	Assicurazioni	24.498,26	24.498,26
3212	Assistenza informatica e manutenzione software	60.342,00	60.342,00
3213	Corsi di formazione externalizzata	39.977,41	39.977,41
3214	Manutenzione ordinaria e riparazioni di immobili e loro pertinenze	257.498,28	257.498,28
3216	Manutenzione ordinaria e riparazioni di attrezzature tecnico-scientifico sanitarie	1.014.564,88	1.014.564,88
3217	Manutenzione ordinaria e riparazioni di automezzi	3.712,20	3.712,20
3220	Smaltimento rifiuti	66.314,47	66.314,47
3299	Altre spese per servizi non sanitari	30.453,74	30.453,74

ALTRE SPESE CORRENTI

		2.403.223,65	2.403.223,65
5201	Noleggi	45.940,79	45.940,79
5202	Locazioni	24.216,00	24.216,00
5308	Altri oneri finanziari	2.811,16	2.811,16
5401	IRAP	1.189.082,64	1.189.082,64
5404	IVA	629.104,83	629.104,83
5499	Altri tributi	26.885,10	26.885,10
5502	Acquisti di beni e servizi con i fondi economali	12.003,20	12.003,20
5503	Indennita', rimborso spese ed oneri sociali per gli organi direttivi e Collegio sindacale	13.599,91	13.599,91
5506	Ritenute erariali su indennita' a organi istituzionali e altri compensi	52.439,74	52.439,74
5598	Altri oneri della gestione corrente	241.511,66	241.511,66
5599	Altre spese correnti derivanti da sopravvenienze	165.628,62	165.628,62

INVESTIMENTI FISSI

		467.850,41	467.850,41
6103	Impianti e macchinari	464.102,41	464.102,41

		Importo nel periodo	Importo a tutto il periodo
6199	Altri beni materiali	3.748,00	3.748,00

OPERAZIONI FINANZIARIE		598.042,32	598.042,32
7100	Versamenti a conti bancari di deposito	598.042,32	598.042,32

PAGAMENTI DA REGOLARIZZARE		0,00	0,00
9998	PAGAMENTI DA REGOLARIZZARE DERIVANTI DAL RIMBORSO DELLE ANTICIPAZIONI DI CASSA (pagamenti codificati dal cassiere)	0,00	0,00
9999	ALTRI PAGAMENTI DA REGOLARIZZARE (pagamenti codificati dal cassiere)	0,00	0,00

TOTALE PAGAMENTI		36.224.436,56	36.224.436,56
------------------	--	---------------	---------------

Ente Codice	000081212000000
Ente Descrizione	ISTITUTO ZOOPROFILATTICO SPERIMENTALE DEL LAZIO E DELLA TOSCANA (GESTIONE UNICA)
Categoria	Strutture sanitarie
Sotto Categoria	ISTITUTI ZOOPROFILATTICI SPERIMENTALI
Periodo	ANNUALE 2017
Prospetto	INDICATORI ENTI
Tipo Report	Semplice
Data ultimo aggiornamento	07-giu-2018
Data stampa	19-giu-2018
Importi in EURO	

Valore nel periodo Valore a tutto il periodo

Indicatori per composizione

Indicatori Spese

Spese Totali

	Spese Correnti / Spese Totali	0,97	0,97
	Spesa Corrente Primaria / Spese Totali	0,97	0,97
	Spese Conto Capitale / Spese Totali	0,01	0,01

Spese Correnti

	Spesa per il Personale / Spese Correnti	0,69	0,69
	Trasferimenti Correnti / Spese Correnti		
	Consumi Intermedi / Spese Correnti	0,82	0,82

Indicatori Entrate

	Dipendenza da Trasferimenti	0,92	0,92
--	-----------------------------	------	------